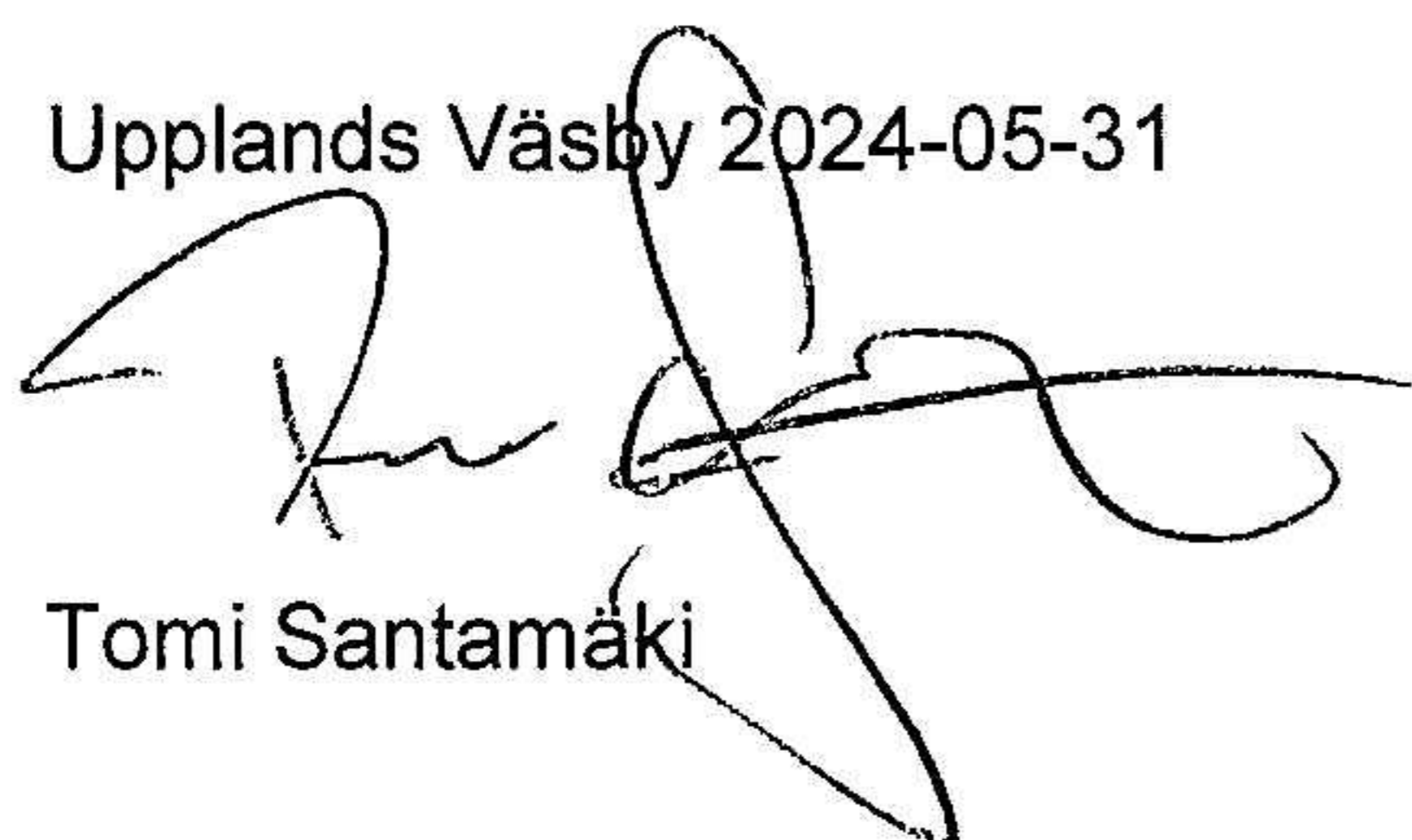


Årsredovisning för
T.M.S i Väsby AB
556994-7988
Räkenskapsåret
2023-01-01-2023-12-31

Undertecknad styrelseledamot intygar härmed dels att denna kopia av årsredovisningen överensstämmer med originalet, dels att resultat- och balansräkningen fastställts på årsstämma 2024-05-31. Stämman beslöt också att godkänna styrelsens förslag till resultatdisposition.

Upplands Väsby 2024-05-31



Tomi Santamäki

Förvaltningsberättelse

Styrelsen för T.M.S i Väsby AB, 556994-7988 får härmed avge årsredovisning för 2023, bolagets 6:eräkenskapsår.

Verksamheten

Allmänt om verksamheten

Bolaget ska arbeta med uthyrning av personal, trädgårdsskötsel, bygg och anläggning, måleri, fastighetsservice, bedriva snöröjning samt konsultverksamhet i anslutning därtill och därmed förenlig verksamhet.

Flerårsöversikt

	2023	2022	2021	Belopp i kr 2020
Nettoomsättning	604 046	844 206	809 357	892 013
Resultat efter finansiella poster	35 516	7 425	6 227	34 185
Soliditet, %	31	28	44	43

Förändringar i eget kapital

	Aktie- kapital	Reserv- fond	Fritt eget kapital
Vid årets början	50 000		15 707
<i>Disposition enl årsstämmobeslut</i>			
Årets resultat			19 401
Vid årets slut	50 000		35 108

Resultatdisposition

	Belopp i kr
balanserat resultat	15 707
årets resultat	19 401
Totalt	35 108
balanseras i ny räkning	35 108
Summa	35 108

Bolagets resultat och ställning framgår av efterföljande resultat- och balansräkningar med tilläggsupplysningar.

Resultaträkning

<i>Belopp i kr</i>	<i>Not</i>	<i>2023-01-01- 2023-12-31</i>	<i>2022-01-01- 2022-12-31</i>
Rörelseintäkter, lagerförändring m.m.			
Nettoomsättning		604 046	844 206
Summa rörelseintäkter, lagerförändring m.m.		604 046	844 206
Rörelsekostnader			
Råvaror och förnödenheter		-19 503	-50 172
Övriga externa kostnader		-144 544	-193 548
Personalkostnader	1	-399 408	-584 261
Av- och nedskrivningar av materiella och immateriella anläggningstillgångar		-5 075	-8 800
Summa rörelsekostnader		-568 530	-836 781
Rörelseresultat		35 516	7 425
Finansiella poster			
Resultat efter finansiella poster		35 516	7 425
Bokslutsdispositioner			
Resultat före skatt		35 516	7 425
Skatter			
Skatt på årets resultat		-16 115	-9 348
Årets resultat		19 401	-1 923

Balansräkning

<i>Belopp i kr</i>	<i>Not</i>	<i>2023-12-31</i>	<i>2022-12-31</i>
TILLGÅNGAR			
Anläggningstillgångar			
Materiella anläggningstillgångar			
Inventarier, verktyg och installationer		20 300	-
Summa materiella anläggningstillgångar		20 300	-
Summa anläggningstillgångar		20 300	-
Omsättningstillgångar			
Kortfristiga fordringar			
Kundfordringar		76 064	23 187
Övriga fordringar		70 068	70 068
Summa kortfristiga fordringar		146 132	93 255
Kassa och bank			
Kassa och bank		110 735	142 172
Summa kassa och bank		110 735	142 172
Summa omsättningstillgångar		256 867	235 427
SUMMA TILLGÅNGAR		277 167	235 427

2024061123048

Balansräkning

Belopp i kr	Not	2023-12-31	2022-12-31
EGET KAPITAL OCH SKULDER			
<i>Eget kapital</i>			
<i>Bundet eget kapital</i>			
Aktiekapital (500 aktier)		50 000	50 000
Summa bundet eget kapital		50 000	50 000
<i>Fritt eget kapital</i>			
Balanserat resultat		15 707	17 630
Årets resultat		19 401	-1 923
Summa fritt eget kapital		35 108	15 707
Summa eget kapital		85 108	65 707
<i>Kortfristiga skulder</i>			
Leverantörsskulder		2 875	-
Skatteskulder		16 115	9 348
Övriga skulder		173 069	160 373
Upplupna kostnader och förutbetalda intäkter		-	-1
Summa kortfristiga skulder		192 059	169 720
SUMMA EGET KAPITAL OCH SKULDER		277 167	235 427

Ställda säkerheter och ansvarsförbindelser

Ställda säkerheter

	2023-12-31	2022-12-31
<i>Panter och därmed jämförliga säkerheter som har ställts för egna skulder och avsättningar</i>	Inga	Inga
<i>Övriga ställda panter och därmed jämförliga säkerheter</i>	Inga	Inga
Summa ställda säkerheter		

Ansvarsförbindelser

Övriga ansvarsförbindelser	Inga	Inga
Summa ansvarsförbindelser		

Noter

Redovisningsprinciper

Årsredovisningen upprättas i enlighet med BFNAR 2016:10 Årsredovisning i mindre aktiefbolag.

Not 1 Anställda och personalkostnader

Medelantalet anställda

	2023-01-01- 2023-12-31	2022-01-01- 2022-12-31
Män	1	1
Kvinnor		
Totalt	1	1

Löner, andra ersättningar och sociala kostnader



	2023-01-01- 2023-12-31	2022-01-01- 2022-12-31
Styrelse och VD		
Övriga anställda	264 000	401 500
Summa	264 000	401 500
Sociala kostnader	112 946	156 148
Pensionskostnader		

Not 2 Maskiner och andra tekniska anläggningar

	2023-12-31	2022-12-31
Akkumulerade anskaffningsvärden:		
-Nyanskaffningar	44 000	44 000
Vid årets slut	44 000	44 000
Akkumulerade avskrivningar enligt plan:		
-Vid årets början	-44 000	-35 200
-Årets avskrivning på anskaffningsvärden		-8 800
Vid årets slut	-44 000	-44 000
Redovisat värde vid årets slut	-	-

Underskrifter

Upplands Väsby 2024-05-31



Tomi Santamäki
Styrelseledamot

2024061123052