

Årsredovisning för  
**Uperio Kran AB**  
559020-8608

Räkenskapsåret  
**2023-01-01 - 2023-12-31**

Innehållsförteckning:	Sida
Förvaltningsberättelse	1-3
Resultaträkning	4
Balansräkning	5-6
Noter	7-12

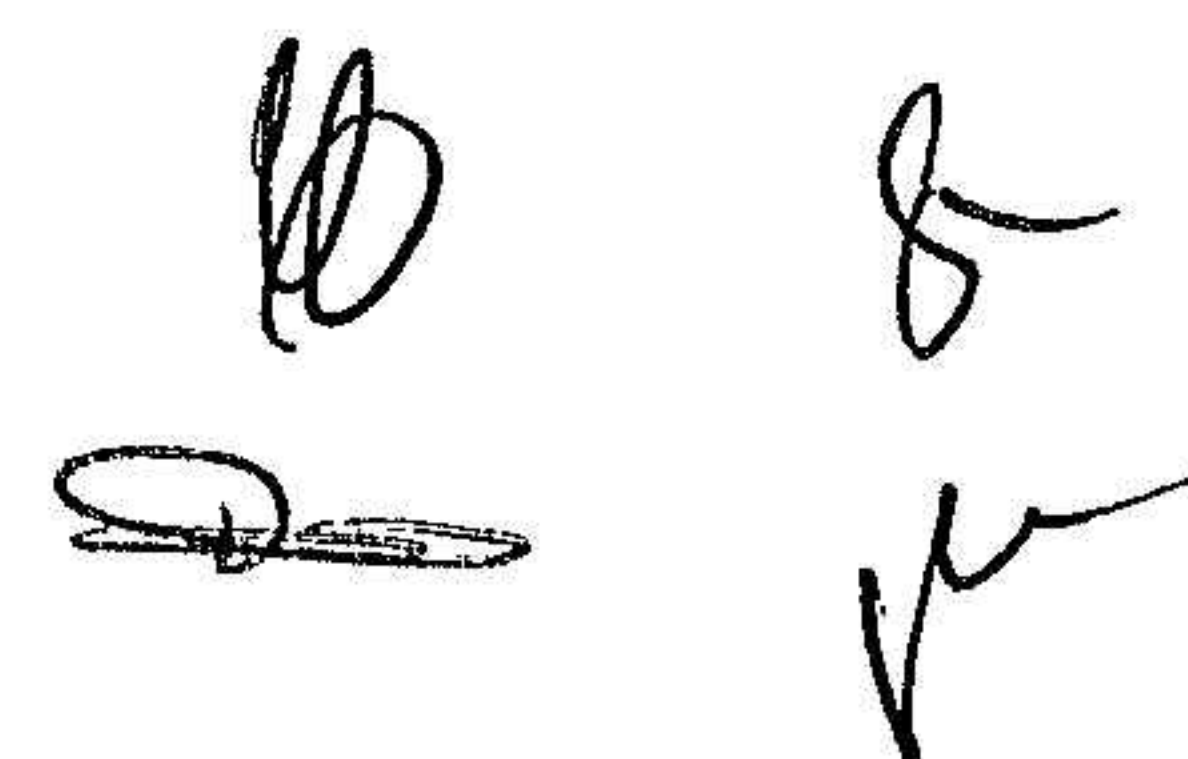
### Fastställelseintyg

Undertecknad styrelseledamot och VD i Uperio Kran AB intygar, dels att denna kopia av årsredovisningen överensstämmer med originalet, dels att resultat- och balansräkningen fastställts på årsstämma 2024-04-17.

Årsstämman beslöt att godkänna styrelsens förslag till vinstdisposition.

Mölnadal den 2024-04-17

  
Mikael Olsson



Årsredovisningen är upprättad i svenska kronor, SEK. Om inte annat anges, redovisas alla beopp i kronor.

## Förvaltningsberättelse

### Information om verksamheten

Uperio Kran AB är en etablerad kranuthyrare med verksamhet i Göteborg och Stockholm med omnejd. Uperio Kran erbjuder uthyrning, försäljning och service av semimobilakranar och tornkranar till bygg- och anläggningssektorn. Uperio Kran arbetar med ledorden kvalitet, säkerhet, kompetens och tillgänglighet i fokus.


Bolaget, som etablerades 2015, har sedan starten investerat i endast ny utrustning och har idag förmodligen marknadens modernaste maskinpark tillsammans med medarbetare med stor kunskap och erfarenhet.

### Ägarförhållanden

Uperio Kran AB ägs till 50% av Hammarviken Industri AB, org.nr 559200-0151, och till 50% av Uperio België BV, BE451371385. Uperio België BV är ett bolag inom Uperio Group som är en av världens största aktörer inom uthyrning, försäljning och service av byggkranar.

### Viktiga förhållanden och väsentliga händelser

Bolagets verksamhet påverkades kraftigt av den höjda styrräntan under 2023. Dels stannade bostadsbyggandet, dels ökade våra finansiella kostnader kraftigt. Det minskade bostadsbyggandet har också bidragit till en lägre prisbild och ökad konkurrens inom andra segment av byggindustrin. De satsningar bolaget gjort på tillväxt har pausats och vi har fokuserat på kostnadsminskning för att anpassa vår kostym och bättre bemöta det marknadsklimat vi befinner oss i. Bolaget räknar med att 2024 samt delar av 2025 kommer vara utmanande med svag totalmarknad och högt ränteläge.



## Flerårsjämförelse

Bolagets ekonomiska utveckling i sammandrag.

		<u>2023</u>	<u>2022</u>	<u>2021</u>	<u>2020</u>
Nettoomsättning	tkr	48 915	51 310	50 129	43 161
Resultat efter finansiella poster	tkr	-4 767	-117	3 983	4 168
Balansomslutning	tkr	130 356	142 531	146 723	136 571
Antal anställda	st	16	15	11	10
Soliditet	%	29,2	29,4	28,6	27,8
Avkastning på totalt kapital	%	-	1,6	3,7	4,2
Avkastning på eget kapital	%	-12,5	-0,3	9,5	11

Nyckeltalsdefinitioner framgår av not 1

## Förändring av eget kapital

	Aktie- kapital	Över- kurs- fond	Övrigt fritt eget kapital	Summa eget kapital
Eget kapital 2021-12-31	2 000 000	6 500 000	18 584 350	27 084 350
Årets resultat			2 553 134	2 553 134
Eget kapital 2022-12-31	2 000 000	6 500 000	21 137 484	29 637 484
Årets resultat			442	442
Eget kapital 2023-12-31	2 000 000	6 500 000	21 137 926	29 637 926

Aktiekapitalet består av 20 000 st aktier med kvotvärde 100 kr.

### Villkorat aktieägartillskott

Aktieägarna har lämnat villkorat aktieägartillskott som uppgår till totalt 17 900 tkr.

2024042507830

### Förslag till vinstdisposition


Till årsstämman förfogande står följande vinstmedel:

	<i>Belopp i kr</i>
Överkursfond	6 500 000
Balanserade vinstmedel	21 137 484
Årets vinst	442
	<hr/>
Kronor	<u>27 637 926</u>

Styrelsen föreslår att vinstmedlen disponeras så att  
i ny räkning överförs

27 637 926

2024042507831

 W-8  
V

## Resultaträkning

Belopp i kr	Not	2023-01-01- 2023-12-31	2022-01-01- 2022-12-31
Nettoomsättning		48 915 380	51 310 001
Övriga rörelseintäkter		1 391 122	531 039
		<u>50 306 502</u>	<u>51 841 040</u>
<i>Rörelsens kostnader</i>			
Direkta kostnader för uthyrda maskiner		-11 967 422	-13 786 500
Övriga externa kostnader	3	-10 328 335	-11 198 408
Personalkostnader	4	-13 802 188	-12 116 598
Avskrivningar av materiella anläggningstillgångar		-13 538 218	-12 497 340
Övriga rörelsekostnader		-744 001	-40 272
Rörelseresultat		<u>-73 662</u>	<u>2 201 922</u>
<i>Resultat från finansiella poster</i>			
Ränteintäkter och liknande resultatposter		99 473	9 027
Räntekostnader och liknande resultatposter		-4 792 518	-2 327 807
Resultat efter finansiella poster		<u>-4 766 707</u>	<u>-116 858</u>
Bokslutsdispositioner	5	4 778 000	3 340 000
Resultat före skatt		<u>11 293</u>	<u>3 223 142</u>
Skatt på årets resultat	6	-10 851	-670 008
Årets resultat		<u>442</u>	<u>2 553 134</u>

2024042507832

## Balansräkning

Belopp i kr	Not	2023-12-31	2022-12-31
<b>TILLGÅNGAR</b>			
<b>Anläggningstillgångar</b>			
<i>Immateriella anläggningstillgångar</i>			
Datasystem	7	26 030	53 035
		<u>26 030</u>	<u>53 035</u>
<i>Materiella anläggningstillgångar</i>			
Uthyrningsinventarier	8	117 056 013	125 857 200
Inventarier och verktyg	9	1 648 400	2 112 241
		<u>118 704 413</u>	<u>127 969 441</u>
<i>Finansiella anläggningstillgångar</i>			
Andra långfristiga fordringar	10	225 000	225 000
		<u>225 000</u>	<u>225 000</u>
<b>Summa anläggningstillgångar</b>		<b>118 955 443</b>	<b>128 247 476</b>
<b>Omsättningstillgångar</b>			
<i>Kortfristiga fordringar</i>			
Kundfordringar		7 546 102	7 411 012
Övriga fordringar		5 110	25 296
Förutbetalda kostnader och upplupna intäkter	11	2 038 887	1 982 394
		<u>9 590 099</u>	<u>9 418 702</u>
<i>Kassa och bank</i>		1 810 611	4 865 238
<b>Summa omsättningstillgångar</b>		<b>11 400 710</b>	<b>14 283 940</b>
<b>SUMMA TILLGÅNGAR</b>		<b>130 356 153</b>	<b>142 531 416</b>

2024042507833

Handwritten signature and initials, possibly 'W' and 'M', located at the bottom right of the page.

Balansräkning

Belopp i kr	Not	2023-12-31	2022-12-31
<b>EGET KAPITAL OCH SKULDER</b>			
<i>Eget kapital</i>			
<i>Bundet eget kapital</i>			
Aktiekapital		2 000 000	2 000 000
		<u>2 000 000</u>	<u>2 000 000</u>
<i>Fritt eget kapital</i>			
Överkursfond		6 500 000	6 500 000
Balanserad vinst eller förlust		21 137 484	18 584 350
Årets resultat		442	2 553 134
		<u>27 637 926</u>	<u>27 637 484</u>
Summa eget kapital		<u>29 637 926</u>	<u>29 637 484</u>
Obeskattade reserver	13		
Övriga obeskattade reserver		10 621 000	15 399 000
		<u>10 621 000</u>	<u>15 399 000</u>
<i>Avsättningar</i>			
Övriga avsättningar för pensioner och liknande förpliktelser		87 500	12 500
		<u>87 500</u>	<u>12 500</u>
<i>Långfristiga skulder</i>			
Avbetalningskontrakt	14	74 161 413	79 586 242
		<u>74 161 413</u>	<u>79 586 242</u>
<i>Kortfristiga skulder</i>			
Leverantörsskulder		3 606 304	4 760 460
Avbetalningskontrakt kortfristig del	14	9 796 531	10 740 625
Skulder till intresseföretag och gemensamt styrda företag		469 746	182 336
Aktuella skatteskulder		26 940	26 603
Övriga kortfristiga skulder		610 843	536 331
Upplupna kostnader och förutbetalda intäkter	15	1 337 950	1 649 835
		<u>15 848 314</u>	<u>17 896 190</u>
<b>SUMMA EGET KAPITAL OCH SKULDER</b>		<u>130 356 153</u>	<u>142 531 416</u>

2024042507834



oavsett om avtalen är finansiella eller operationella. Leasingavgiften redovisas som en kostnad linjärt över leasingperioden.

Uthyrning av kontorslokaler klassificeras som operationell leasing. Leasingintäkterna redovisas linjärt under leasingperioden.

#### Finansiella instrument

Finansiella instrument som redovisas i balansräkningen inkluderar kundfordringar och övriga fordringar, leverantörsskulder och låneskulder. Instrumenten redovisas i balansräkningen när bolaget blir part i instrumentets avtalsmässiga villkor.

Finansiella tillgångar tas bort från balansräkningen när rätten att erhålla kassaflöden från instrument har löpt ut eller överförs och bolaget har överfört i stort sett alla risker och förmåner som är förknippade med äganderätten.

Finansiella skulder tas bort från balansräkningen när förpliktelserna har reglerats eller på annat sätt upphört.

#### Kundfordringar och övriga fordringar

Fordringar redovisas som omsättningstillgångar till det belopp som förväntas bli inbetalt efter avdrag för individuellt bedömda osäkra fordringar.

#### Låneskulder och leverantörsskulder

Låneskulder och leverantörsskulder redovisas initialt till anskaffningsvärde efter avdrag för transaktionskostnader. Skiljer sig det redovisade beloppet från det belopp som ska återbetalas vid förfallotidpunkten periodiseras mellanskillnaden som räntekostnad över lånets löptid. Härigenom överensstämmer vid förfallotidpunkten det redovisade beloppet och det belopp som ska återbetalas.

#### Utländska valutor

Monetära tillgångs- och skuldposter i utländsk valuta värderas till balansdagens kurs. Transaktioner i utländsk valuta omräknas enligt transaktionsdagens avistakurs.

#### Obeskattade reserver

Obeskattade reserver redovisas med bruttobelopp i balansräkningen, inklusive den uppskjutna skatteskuld som är hänförlig till reserverna.

#### Bokslutsdispositioner

Förändringar av obeskattade reserver redovisas som bokslutsdispositioner i resultaträkningen. Koncernbidrag redovisas som bokslutsdispositioner.

#### Ersättningar till anställda

Kortfristiga ersättningar: Kortfristiga ersättningar i bolaget utgörs av lön, sociala avgifter, betald semester, betald sjukfrånvaro, sjukvård och bonus. Kortfristiga ersättningar redovisas som en kostnad och en skuld då det finns en legal eller invormell förpliktelse att betala ut en ersättning.

Pensioner: Företaget har endast avgiftsbestämda planer vilket innebär att företaget betalar fastställda avgifter till ett annat företag, normalt ett försäkringsbolag, och har inte längre någon förpliktelse till den anställde när avgifterna är betalda.

#### Nyckeltalsdefinitioner

##### Soliditet

Eget kapital och obeskattade reserver (med avdrag för uppskjuten skatt) i förhållande till balansomslutningen.

##### Avkastning på totalt kapital

Resultat före avdrag för räntekostnader i förhållande till balansomslutningen.

##### Avkastning på eget kapital

Resultat efter finansiella poster i förhållande till eget kapital och obeskattade reserver (med avdrag för uppskjuten skatt).

## Not 2 Uppskattningar och bedömningar

Uperio Kran AB gör bedömningar om framtiden. De antaganden som innebär en betydande risk för väsentliga justeringar i redovisade värden för tillgångar och skulder under nästkommande år behandlas i huvuddrag nedan.

### Redovisat värde uthyrningsinventarier

Bolagets balansräkning utgörs till stor del av uthyrningsinventarier som skrivs av över en nyttjandeperiod om mellan 5-15 år. Värdet i uthyrningsinventarierna är starkt kopplat till uthyrningsgraden. I bokslutet görs därför en bedömning av nedskrivningsbehov baserat på den historiska uthyrningsintäkten. Att fastställa nedskrivningsbehovet är en väsentlig och svår bedömningsfråga. Årets resultat har belastats med en nedskrivning om 0 tkr (0 tkr).

## Not 3 Operationella leasingavtal

	<u>2023</u>	<u>2022</u>
Framtida minimileaseavgifter, som ska erläggas avseende icke uppsägningsbara leasingavtal:		
Förfaller till betalning inom ett år	3 583 150	3 248 203
Förfaller till betalning senare än ett men inom 5 år	2 736 059	3 703 650
Summa	<u>6 319 209</u>	<u>6 951 853</u>
Under perioden kostnadsförda leasingavgifter	3 408 889	3 213 765

Den operationella leasingen utgörs i allt väsentligt av hyrda lokaler samt fordon.

## Not 4 Löner, andra ersättningar och sociala kostnader

### Medelantalet anställda

	<u>2023-12-31</u>	<u>2022-12-31</u>
Kvinnor	1	1
Män	15	14
<b>Totalt</b>	<u>16</u>	<u>15</u>

### Löner, ersättningar, sociala avgifter och pensionskostnader

Löner och ersättningar till VD	574 400	664 373
Löner och ersättningar till övriga anställda	8 376 046	7 285 506
Sociala avgifter enligt lag och avtal	3 220 462	2 741 941
Pensionskostnader för styrelseledamöter och VD	116 275	97 001
Pensionskostnader för övriga anställda	740 515	610 759
<b>Totalt</b>	<u>13 027 698</u>	<u>11 399 580</u>

2024042507838

**Not 5 Bokslutsdispositioner**

	<u>2023-12-31</u>	<u>2022-12-31</u>
Skillnad mellan bokförda avskrivningar och avskrivningar enligt plan	-4 778 000	-3 340 000
<b>Totalt</b>	<b>-4 778 000</b>	<b>-3 340 000</b>

**Not 6 Skatt på årets resultat**

	<u>2023-12-31</u>	<u>2022-12-31</u>
Aktuell skatt	-10 851	-2 370
Uppskjuten skatt		-667 638
	<u>-10 851</u>	<u>-670 008</u>
Redovisat resultat	11 293	3 223 142
Skatt beräknad enligt gällande skattesats (20,6%)	-2 326	-663 966
Skatteeffekt av ej avdragsgilla kostnader	-8 525	-6 042
<b>Redovisad skattekostnad</b>	<b>-10 851</b>	<b>-670 008</b>

**Not 7 Övriga immateriella anläggningstillgångar**

	<u>2023-12-31</u>	<u>2022-12-31</u>
Ingående anskaffningsvärden	135 025	135 025
Årets förändringar		
Utgående ackumulerade anskaffningsvärden	<u>135 025</u>	<u>135 025</u>
Ingående avskrivningar	-81 990	-54 985
Årets förändringar		
-Avskrivningar	<u>-27 005</u>	<u>-27 005</u>
Utgående ackumulerade avskrivningar	<u>-108 995</u>	<u>-81 990</u>
<b>Utgående restvärde enligt plan</b>	<b><u>26 030</u></b>	<b><u>53 035</u></b>

**Not 8 Uthyrningsinventarier**

	<u>2023-12-31</u>	<u>2022-12-31</u>
Ingående anskaffningsvärden	174 462 328	166 645 143
Årets förändringar		
-Inköp	4 670 688	7 817 184
-Försäljningar och utrangeringar	<u>-1 364 327</u>	
Utgående ackumulerade anskaffningsvärden	<u>177 768 689</u>	<u>174 462 327</u>
Ingående avskrivningar	-48 605 128	-36 824 298
Årets förändringar		
-Försäljningar och utrangeringar	667 004	
-Avskrivningar	<u>-12 774 551</u>	<u>-11 780 830</u>
Utgående ackumulerade avskrivningar	<u>-60 712 675</u>	<u>-48 605 128</u>
<b>Utgående restvärde enligt plan</b>	<b><u>117 056 014</u></b>	<b><u>125 857 199</u></b>

2024042507839

**Not 9 Inventarier och verktyg**

	<u>2023-12-31</u>	<u>2022-12-31</u>
Ingående anskaffningsvärden	4 027 254	2 747 074
Årets förändringar		
-Inköp	342 508	1 280 180
-Avyttringar och utrangeringar		
Utgående ackumulerade anskaffningsvärden	<u>4 369 762</u>	<u>4 027 254</u>
Ingående avskrivningar	-1 915 013	-1 225 508
Årets förändringar		
-Avskrivningar	-806 349	-689 505
Utgående ackumulerade avskrivningar	<u>-2 721 362</u>	<u>-1 915 013</u>
Utgående restvärde enligt plan	<u>1 648 400</u>	<u>2 112 241</u>

**Not 10 Andra långfristiga fordringar**

	<u>2023-12-31</u>	<u>2022-12-31</u>
Ackumulerade anskaffningsvärden:		
-Vid årets början	225 000	-
-Tillkommande fordringar	-	225 000
Redovisat värde vid årets slut	<u>225 000</u>	<u>225 000</u>

**Not 11 Förutbetalda kostnader och upplupna intäkter**

	<u>2023-12-31</u>	<u>2022-12-31</u>
Förutbetalda hyror	701 428	666 417
Övriga poster	1 337 460	1 315 977
	<u>2 038 888</u>	<u>1 982 394</u>

**Not 12 Checkräkningskredit**

	<u>2023-12-31</u>	<u>2022-12-31</u>
Beviljat belopp på checkräkningskredit uppgår till (varav utnyttjat 0 tkr)	<u>6 000 000</u>	<u>6 000 000</u>

2024042507840

### Not 13 Obeskattade reserver

	<u>2023-12-31</u>	<u>2022-12-31</u>
Akkumulerad skillnad mellan bokförda avskrivningar och avskrivningar enligt plan	10 621 000	15 399 000
<b>SUMMA</b>	<u>10 621 000</u>	<u>15 399 000</u>

### Not 14 Upplåning

	<u>2023-12-31</u>	<u>2022-12-31</u>
Företagets skulder till kreditinstitut redovisas under följande poster i balansräkningen:		
<i>Långfristiga skulder:</i>		
Avbetalningskontrakt	74 161 413	79 586 242
<i>Kortfristiga skulder:</i>		
Avbetalningskontrakt	9 796 531	10 740 625
<b>Summa skulder till kreditinstitut</b>	<u>83 957 944</u>	<u>90 326 867</u>
<b>Förfallotider</b>		
Den del av långfristiga skulder som förfaller till betalning senare än fem år efter balansdagen		
Avbetalningskontrakt	38 271 092	44 736 635
<b>Summa</b>	<u>38 271 092</u>	<u>44 736 635</u>

### Not 15 Upplupna kostnader och förutbetalda intäkter

	<u>2023-12-31</u>	<u>2022-12-31</u>
Upplupna löner	160 525	186 237
Upplupna semesterlöner	802 626	710 217
Upplupna social avgifter	302 622	281 666
Övriga poster	72 178	471 715
	<u>1 337 951</u>	<u>1 649 835</u>

### Not 16 Ställda säkerheter

	<u>2023-12-31</u>	<u>2022-12-31</u>
Äganderättsförbehåll	102 410 349	113 388 329
Företagsinteckningar	7 372 000	7 372 000
Kapitalförsäkring	225 000	225 000
<b>Summa ställda säkerheter</b>	<u>110 007 349</u>	<u>120 985 329</u>

Uperio Kran AB  
559020-8608

Mölnadal 2024-04-11


2024042507841




Philippe Cohet  
Styrelseordförande



Mikael Olsson  
Verkställande direktör



Sven Vrancken  
Styrelseledamot



Sofia Regestad  
Styrelseledamot

Vår revisionsberättelse har lämnats den 2024-04-17

Öhrlings PricewaterhouseCoopers AB



Inger Kollberg  
Auktoriserad revisor  
Huvudansvarig revisor

VIDIMERAS:



070-652 03 35

# Revisionsberättelse

Till bolagsstämman i Uperio Kran AB, org.nr 559020-8608

## Rapport om årsredovisningen

### Uttalanden

Vi har utfört en revision av årsredovisningen för Uperio Kran AB för år 2023.

Enligt vår uppfattning har årsredovisningen upprättats i enlighet med årsredovisningslagen och ger en i alla väsentliga avseenden rättvisande bild av Uperio Kran ABs finansiella ställning per den 31 december 2023 och av dess finansiella resultat för året enligt årsredovisningslagen. Förvaltningsberättelsen är förenlig med årsredovisningens övriga delar.

Vi tillstyrker därför att bolagsstämman fastställer resultaträkningen och balansräkningen för Uperio Kran AB.

### Grund för uttalanden

Vi har utfört revisionen enligt International Standards on Auditing (ISA) och god revisionssed i Sverige. Vårt ansvar enligt dessa standarder beskrivs närmare i avsnittet Revisorns ansvar. Vi är oberoende i förhållande till Uperio Kran AB enligt god revisorssed i Sverige och har i övrigt fullgjort vårt yrkesetiska ansvar enligt dessa krav.

Vi anser att de revisionsbevis vi har inhämtat är tillräckliga och ändamålsenliga som grund för våra uttalanden.

### Styrelsens och verkställande direktörens ansvar

Det är styrelsen och verkställande direktören som har ansvaret för att årsredovisningen upprättas och att den ger en rättvisande bild enligt årsredovisningslagen. Styrelsen och verkställande direktören ansvarar även för den interna kontroll som de bedömer är nödvändig för att upprätta en årsredovisning som inte innehåller några väsentliga felaktigheter, vare sig dessa beror på oegentligheter eller misstag.

Vid upprättandet av årsredovisningen ansvarar styrelsen och verkställande direktören för bedömningen av bolagets förmåga att fortsätta verksamheten. De upplyser, när så är tillämpligt, om förhållanden som kan påverka förmågan att fortsätta verksamheten och att använda antagandet om fortsatt drift. Antagandet om fortsatt drift tillämpas dock inte om styrelsen och verkställande direktören avser att likvidera bolaget, upphöra med verksamheten eller inte har något realistiskt alternativ till att göra något av detta.

### Revisorns ansvar

Våra mål är att uppnå en rimlig grad av säkerhet om huruvida årsredovisningen som helhet inte innehåller några väsentliga felaktigheter, vare sig dessa beror på oegentligheter eller misstag, och att lämna en revisionsberättelse som innehåller våra uttalanden. Rimlig säkerhet är en hög grad av säkerhet, men är ingen garanti för att en revision som utförs enligt ISA och god revisionssed i Sverige alltid kommer att upptäcka en väsentlig felaktighet om en sådan finns. Felaktigheter kan uppstå på grund av oegentligheter eller misstag och anses vara väsentliga om de enskilt eller tillsammans rimligen kan förväntas påverka de ekonomiska beslut som användare fattar med grund i årsredovisningen.

En ytterligare beskrivning av vårt ansvar för revisionen av årsredovisningen finns på Revisorsinspektionens webbplats: [www.revisorsinspektionen.se/revisornsansvar](http://www.revisorsinspektionen.se/revisornsansvar). Denna beskrivning är en del av revisionsberättelsen.

## Rapport om andra krav enligt lagar och andra författningar

### Uttalanden

Utöver vår revision av årsredovisningen har vi även utfört en revision av styrelsens och verkställande direktörens förvaltning för Uperio Kran AB för år 2023 samt av förslaget till dispositioner beträffande bolagets vinst eller förlust.

Vi tillstyrker att bolagsstämman disponerar vinsten enligt förslaget i förvaltningsberättelsen och beviljar styrelsens ledamöter och verkställande direktören ansvarsfrihet för räkenskapsåret.



## Grund för uttalanden

Vi har utfört revisionen enligt god revisionsssed i Sverige. Vårt ansvar enligt denna beskrivs närmare i avsnittet Revisorns ansvar. Vi är oberoende i förhållande till Uperio Kran AB enligt god revisorssed i Sverige och har i övrigt fullgjort vårt yrkesetiska ansvar enligt dessa krav.

Vi anser att de revisionsbevis vi har inhämtat är tillräckliga och ändamålsenliga som grund för våra uttalanden.

## Styrelsens och verkställande direktörens ansvar

Det är styrelsen som har ansvaret för förslaget till dispositioner beträffande bolagets vinst eller förlust. Vid förslag till utdelning innefattar detta bland annat en bedömning av om utdelningen är försvarlig med hänsyn till de krav som bolagets verksamhetsart, omfattning och risker ställer på storleken av bolagets egna kapital, konsolideringsbehov, likviditet och ställning i övrigt.

Styrelsen ansvarar för bolagets organisation och förvaltningen av bolagets angelägenheter. Detta innefattar bland annat att fortlöpande bedöma bolagets ekonomiska situation, och att tillse att bolagets organisation är utformad så att bokföringen, medelsförvaltningen och bolagets ekonomiska angelägenheter i övrigt kontrolleras på ett betryggande sätt. Den verkställande direktören ska sköta den löpande förvaltningen enligt styrelsens riktlinjer och anvisningar och bland annat vidta de åtgärder som är nödvändiga för att bolagets bokföring ska fullgöras i överensstämmelse med lag och för att medelsförvaltningen ska skötas på ett betryggande sätt.

## Revisorns ansvar

Vårt mål beträffande revisionen av förvaltningen, och därmed vårt uttalande om ansvarsfrihet, är att inhämta revisionsbevis för att med en rimlig grad av säkerhet kunna bedöma om någon styrelseledamot eller verkställande direktören i något väsentligt avseende:

- företagit någon åtgärd eller gjort sig skyldig till någon försummelse som kan föranleda ersättningsskyldighet mot bolaget, eller
- på något annat sätt handlat i strid med aktiebolagslagen, årsredovisningslagen eller bolagsordningen.

Vårt mål beträffande revisionen av förslaget till dispositioner av bolagets vinst eller förlust, och därmed vårt uttalande om detta, är att med rimlig grad av säkerhet bedöma om förslaget är förenligt med aktiebolagslagen.

Rimlig säkerhet är en hög grad av säkerhet, men ingen garanti för att en revision som utförs enligt god revisionsssed i Sverige alltid kommer att upptäcka åtgärder eller försummelser som kan föranleda ersättningsskyldighet mot bolaget, eller att ett förslag till dispositioner av bolagets vinst eller förlust inte är förenligt med aktiebolagslagen.

En ytterligare beskrivning av vårt ansvar för revisionen av förvaltningen finns på Revisorsinspektionens webbplats: [www.revisorsinspektionen.se/revisornsansvar](http://www.revisorsinspektionen.se/revisornsansvar). Denna beskrivning är en del av revisionsberättelsen.

Göteborg den 17 april 2024

Öhrlings PricewaterhouseCoopers AB



Inger Kollberg  
Auktoriserad revisör

VIDIMERAS:

Amel Selander  
070-652 03 35