

Blaxmo Ingenjörbyrå AB
Fabriksgatan 54 A
702 23 Örebro


2025060308446

Årsredovisning
för
Blaxmo Ingenjörbyrå AB
556649-2921
Räkenskapsåret
2024

Fastställelseintyg

Undertecknad styrelseledamot i Blaxmo Ingenjörbyrå AB intygar, dels att denna kopia av årsredovisningen stämmer överens med originalet, dels att resultaträkningen och balansräkningen i årsredovisningen har fastställts på årsstämman den 17 maj 2025. Årsstämman beslutade att godkänna styrelsens förslag till resultatdisposition.

Örebro 2025-05-17


Anders Åkerstedt

Styrelsen för Blaxmo Ingenjörbyrå AB avger följande årsredovisning för räkenskapsåret 2024.

Årsredovisningen är upprättad i svenska kronor, SEK. Om inte annat särskilt anges, redovisas alla belopp i hela kronor (kr). Uppgifter inom parentes avser föregående år.

Förvaltningsberättelse

Verksamheten

Allmänt om verksamheten

Bolaget äger fastigheten Blaxmo 1:34 i Visnum, Kristinehamns kommun. Fastigheten är taxerad som industrifastighet. På fastigheten finns ett vattenkraftverk uppfört. Den verksamhet bolaget bedriver är kraftproduktion, samt teknisk uppdragsverksamhet och tillhörande handel inom kraftverkssektorn. Bolaget ägs till lika delar av Gringotts AB, 556799-9668 och Antipenören AB, 556800-0086. Företaget har sitt säte i Örebro.

Flerårsöversikt (tkr)	2024	2023	2022	2021
Nettoomsättning	103	121	217	138
Resultat efter finansiella poster	-27	59	155	101
Soliditet (%)	62	70	68	77
Avkastning på eget kap. (%)	neg	40	79	59

Förändringar i eget kapital

	Aktie- kapital	Reserv- fond	Balanserat resultat	Årets resultat	Totalt
Belopp vid årets ingång	100 000	600	72	47 086	147 758
Disposition enligt beslut av årsstämman:					
Balanseras i ny räkning			47 086	-47 086	0
Årets resultat				-27 120	-27 120
Belopp vid årets utgång	100 000	600	47 158	-27 120	120 638

Resultatdisposition

Styrelsen föreslår att till förfogande stående vinstmedel (kronor):

balanserad vinst	47 157
årets förlust	-27 120
	20 037
disponeras så att i ny räkning överföres	20 037
	20 037

Företagets resultat och ställning i övrigt framgår av efterföljande resultat- och balansräkning med noter.

Resultaträkning

	Not	2024-01-01 -2024-12-31	2023-01-01 -2023-12-31
	1		
Rörelseintäkter, lagerförändringar m. m.			
Nettoomsättning		102 863	121 440
Summa rörelseintäkter, lagerförändringar m.m.		102 863	121 440
Rörelsekostnader			
Övriga externa kostnader		-121 679	-54 868
Personalkostnader	2	0	0
Av- och nedskrivningar av materiella och immateriella anläggningstillgångar		-7 473	-7 473
Summa rörelsekostnader		-129 152	-62 341
Rörelseresultat		-26 289	59 099
Finansiella poster			
Övriga ränteintäkter och liknande resultatposter		0	159
Räntekostnader och liknande resultatposter		-831	0
Summa finansiella poster		-831	159
Resultat efter finansiella poster		-27 120	59 258
Resultat före skatt		-27 120	59 258
Skatter			
Skatt på årets resultat		0	-12 172
Årets resultat		-27 120	47 086

Balansräkning

Not
1

2024-12-31

2023-12-31

TILLGÅNGAR

Anläggningstillgångar

Materiella anläggningstillgångar

Byggnader och mark

3

44 839

52 312

Summa materiella anläggningstillgångar

44 839

52 312

Summa anläggningstillgångar

44 839

52 312

Omsättningstillgångar

Kortfristiga fordringar

Övriga fordringar

52 365

3 668

Upparbetad men ej fakturerad intäkt

14 366

16 668

Förutbetalda kostnader och upplupna intäkter

0

7 903

Summa kortfristiga fordringar

66 731

28 239

Kassa och bank

Kassa och bank

84 124

131 970

Summa kassa och bank

84 124

131 970

Summa omsättningstillgångar

150 855

160 209

SUMMA TILLGÅNGAR

195 694

212 521

Balansräkning

Not
1

2024-12-31

2023-12-31

EGET KAPITAL OCH SKULDER

Eget kapital

Bundet eget kapital

Aktiekapital

100 000

100 000

Reservfond

600

600

Summa bundet eget kapital

100 600

100 600

Fritt eget kapital

Balanserat resultat

47 157

72

Årets resultat

-27 120

47 086

Summa fritt eget kapital

20 037

47 158

Summa eget kapital

120 637

147 758

Kortfristiga skulder

Skatteskulder

920

21 158

Övriga skulder

9 998

31 506

Upplupna kostnader och förutbetalda intäkter

64 139

12 099

Summa kortfristiga skulder

75 057

64 763

SUMMA EGET KAPITAL OCH SKULDER

195 694

212 521

Noter

Not 1 Redovisningsprinciper

Allmänna upplysningar

Årsredovisningen är upprättad i enlighet med årsredovisningslagen och Bokföringsnämndens allmänna råd (BFNAR 2016:10) om årsredovisning i mindre företag.

Avskrivning

Materiella anläggningstillgångar

Nyckeltalsdefinitioner

Nettoomsättning

Rörelsens huvudintäkter, fakturerade kostnader, sidointäkter samt intäktskorrigeringar.

Resultat efter finansiella poster

Resultat efter finansiella intäkter och kostnader men före bokslutsdispositioner och skatter.

Soliditet (%)

Justerat eget kapital (eget kapital och obeskattade reserver med avdrag för uppskjuten skatt) i procent av balansomslutning.

Avkastning på eget kap. (%)

Resultat efter finansiella poster i procent av justerat eget kapital (eget kapital och obeskattade reserver med avdrag för uppskjuten skatt).

Not 2 Medelantalet anställda

	2024	2023
Medelantalet anställda	0	0


Bolaget har inte haft några anställda och några löner har ej utbetalats. Arbetet har utförts av bolagets styrelse.

Not 3 Byggnader och mark


	2024-12-31	2023-12-31
Ingående anskaffningsvärden	186 826	186 826
Utgående ackumulerade anskaffningsvärden	186 826	186 826
Ingående avskrivningar	-134 514	-127 041
Årets avskrivningar	-7 473	-7 473
Utgående ackumulerade avskrivningar	-141 987	-134 514
Utgående redovisat värde	44 839	52 312

Resultat- och balansräkningen kommer att föreläggas på årsstämma för fastställelse.


Örebro 2025-04-17



Anders Åkerstedt
Ordförande



Mats Delin



2025060308452