

Årsredovisning

för

Bäckfåran AB

559260-4697

Räkenskapsåret

2023

Fastställelseintyg

Undertecknad styrelseledamot i Bäckfåran AB intygar, dels att denna kopia av årsredovisningen stämmer överens med originalet, dels att resultaträkningen och balansräkningen i årsredovisningen har fastställts på årsstämman den 17 juni 2024. Årsstämman beslutade att godkänna styrelsens förslag till resultatdisposition.

Vetlanda den 17 juni 2024

Matti Petersson

Årsredovisning

för

Bäckfåran AB

559260-4697

Räkenskapsåret

2023

Styrelsen för Bäckfåran AB avger följande årsredovisning för räkenskapsåret 2023.

Årsredovisningen är upprättad i svenska kronor, SEK. Om inte annat särskilt anges, redovisas alla belopp i hela kronor (kr). Uppgifter inom parentes avser föregående år.

Förvaltningsberättelse

Allmänt om verksamheten

Bolagets verksamhet skall vara att driva förvaltning av fastigheter och därmed förenlig verksamhet. Företaget har sitt säte i Vetlanda.

Flerårsöversikt (Tkr)	2023	2022	2021	2020 (7 mån)
Nettoomsättning	281	80	0	0
Resultat efter finansiella poster	-47	150	0	0
Balansomslutning	5 109	5 158	2 000	290
Soliditet (%)	56	57	5	34

Förändringar i eget kapital

	Aktie- kapital	Fri överkurs- fond	Balanserat resultat	Årets resultat	Totalt
Belopp vid årets ingång	200 000	2 300 000	300 000	89 548	2 889 548
Disposition enligt beslut av årsstämman:					
Balanseras i ny räkning			89 548	-89 548	0
Omförning		-2 300 000	2 300 000		0
Årets resultat				-10 168	-10 168
Belopp vid årets utgång	200 000	0	2 689 548	-10 168	2 879 380

Villkorade, ännu ej återbetalda, aktieägartillskott uppgår per balansdagen till 300 000 (300 000).

Resultatdisposition

Styrelsen föreslår att till förfogande stående vinstmedel (kronor):

balanserad vinst	2 689 548
årets förlust	-10 168
	2 679 380
disponeras så att i ny räkning överföres	2 679 380
	2 679 380

Företagets resultat och ställning i övrigt framgår av efterföljande resultat- och balansräkning med noter.

Resultaträkning

Not

2023-01-01
-2023-12-31

2022-01-01
-2022-12-31

Rörelseintäkter, lagerförändringar m. m.

Nettoomsättning	280 665	79 516
Övriga rörelseintäkter	12 893	479 300
Summa rörelseintäkter, lagerförändringar m.m.	293 558	558 816

Rörelsekostnader

Övriga externa kostnader	-175 674	-335 721
Avskrivningar av materiella anläggningstillgångar	-167 226	-73 315
Summa rörelsekostnader	-342 900	-409 036

Rörelseresultat

-49 342 **149 780**

Finansiella poster

Övriga ränteintäkter och liknande resultatposter	2 174	0
Summa finansiella poster	2 174	0

Resultat efter finansiella poster

-47 168 **149 780**

Bokslutsdispositioner

Förändring av periodiseringsfonder	37 000	-37 000
Summa bokslutsdispositioner	37 000	-37 000

Resultat före skatt

-10 168 **112 780**

Skatt på årets resultat

0 -23 232

Årets resultat

-10 168 **89 548**

Balansräkning

Not

2023-12-31

2022-12-31

TILLGÅNGAR

Anläggningstillgångar

Materiella anläggningstillgångar

Byggnader och mark

2

4 335 723

4 436 312

Inventarier, verktyg och installationer

3

261 027

0

Summa materiella anläggningstillgångar

4 596 750

4 436 312

Summa anläggningstillgångar

4 596 750

4 436 312

Omsättningstillgångar

Kortfristiga fordringar

Kundfordringar

25 068

45 081

Övriga fordringar

229 010

122 695

Förutbetalda kostnader och upplupna intäkter

12 686

0

Summa kortfristiga fordringar

266 764

167 776

Kassa och bank

Kassa och bank

245 253

554 392

Summa kassa och bank

245 253

554 392

Summa omsättningstillgångar

512 017

722 168

SUMMA TILLGÅNGAR

5 108 767

5 158 480

Balansräkning

Not

2023-12-31

2022-12-31

EGET KAPITAL OCH SKULDER

Eget kapital

Bundet eget kapital

Aktiekapital

200 000

200 000

Summa bundet eget kapital

200 000

200 000

Fritt eget kapital

Fri överkursfond

0

2 300 000

Balanserat resultat

2 689 548

300 000

Årets resultat

-10 168

89 548

Summa fritt eget kapital

2 679 380

2 689 548

Summa eget kapital

2 879 380

2 889 548

Obeskattade reserver

Periodiseringsfonder

0

37 000

Summa obeskattade reserver

0

37 000

Långfristiga skulder

4

Övriga skulder

2 075 000

1 875 000

Summa långfristiga skulder

2 075 000

1 875 000

Kortfristiga skulder

Skatteskulder

35 687

23 232

Övriga skulder

71 700

71 700

Upplupna kostnader och förutbetalda intäkter

47 000

262 000

Summa kortfristiga skulder

154 387

356 932

SUMMA EGET KAPITAL OCH SKULDER

5 108 767

5 158 480

Noter

Not 1 Redovisningsprinciper

Allmänna upplysningar

Årsredovisningen är upprättad i enlighet med årsredovisningslagen och Bokföringsnämndens allmänna råd (BFNAR 2016:10) om årsredovisning i mindre företag.

Avskrivning

Tillämpade avskrivningstider:

Byggnader	25 år
Markanläggningar	20 år

Not 2 Byggnader och mark

	2023-12-31	2022-12-31
Ingående anskaffningsvärden	4 509 627	1 900 000
Inköp	31 664	4 006 627
Försäljningar/utrangeringar	0	-1 397 000
Utgående ackumulerade anskaffningsvärden	4 541 291	4 509 627
Ingående avskrivningar	-73 315	0
Årets avskrivningar	-132 253	-73 315
Utgående ackumulerade avskrivningar	-205 568	-73 315
Utgående redovisat värde	4 335 723	4 436 312

Not 3 Inventarier, verktyg och installationer

	2023-12-31	2022-12-31
Inköp	296 000	0
Utgående ackumulerade anskaffningsvärden	296 000	0
Årets avskrivningar	-34 973	0
Utgående ackumulerade avskrivningar	-34 973	0
Utgående redovisat värde	261 027	0

Not 4 Långfristiga skulder

Ingen amorteringsplan finns för de långfristiga skulderna.

Not 5 Ställda säkerheter

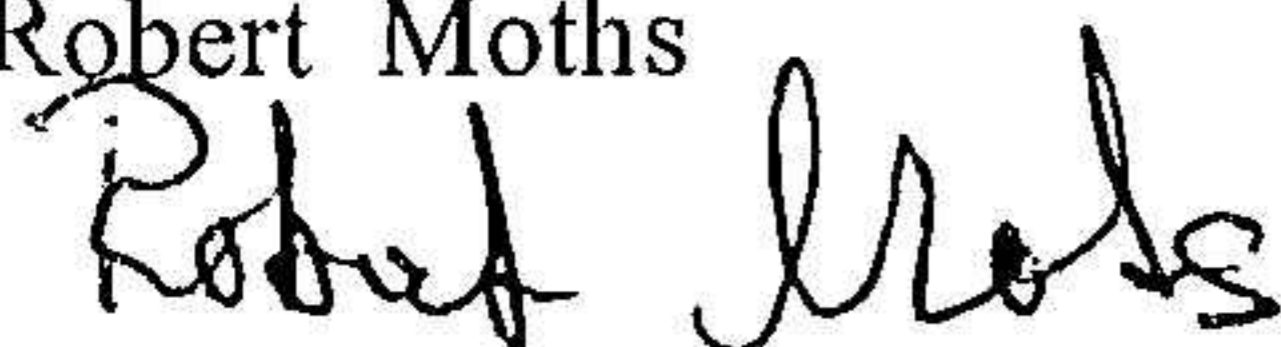
	2023-12-31	2022-12-31
Fastighetsinteckning	1 500 000	1 500 000
	1 500 000	1 500 000

Vetlanda den 17 juni 2024





Matti Petersson
Ordförande


Robert Moths



Andreas Steinwall



Dan Karlsson



Jonas Persson