

Årsredovisning för
Safira Group AB
556888-6617

Räkenskapsåret
2021-01-01 - 2021-12-31


Belopp anges i Tkr om inget annat anges

Innehållsförteckning:	Sida
Förvaltningsberättelse	1-2
Resultaträkning	3
Balansräkning	4-5
Kassaflödesanalys	6
Noter	7-12
Underskrifter	12

Fastställelseintyg

Undertecknad verkställande direktör i Safira Group AB intygar härmed dels att denna kopia av årsredovisningen överensstämmer med originalet, dels att resultat- och balansräkningen fastställts på årsstämman 2022-06-30. Stämman beslutade också att godkänna styrelsens förslag till resultatdisposition.

Köping 2022-07-05



Jeff Pettersson
Verkställande direktör

Förvaltningsberättelse

Styrelsen och verkställande direktören för Safira Group AB, 556888-6617, med säte i Köping, får härmed avge årsredovisning för räkenskapsåret 2021-01-01 - 2021-12-31.

Allmänt om verksamheten

Bolaget bedriver postorder och handel på internet med ett brett sortiment av med smycken, accessoarier och kläder. Även handel med ädla metaller bedrivs. Bolaget utvecklar också logistiksystem för web-handel och därmed förenlig verksamhet. Bolaget bedriver försäljning både inom och utanför Sverige.

Företaget har sitt säte i Köping, Västmanlands län.

Väsentliga händelser under räkenskapsåret

Under året har företaget fortsatt med expansionen av det egna smyckesmärket SAFIRA på den internationella marknaden och i Sverige. Erbjudandet av andra smyckesmärken har planerligt minskats under året, vilket påverkat omsättningen negativt.

Företagets postorderverksamhet har under 2021 inte nämnvärt påverkats av den pågående pandemin. Däremot har pandemin slagit mot den fysiska handeln och företaget har stängt butiken i Göteborg.

Inköpssamarbetet med ett av dotterbolagen har avslutats under året och företaget sköter nu sin egna import av varor.

Inga förändringar har skett i styrelsen.

Ägarstruktur

Följande innehar mer än 10% av aktierna i företaget:

Verdane Capital IX (D) AB
Verdane Capital IX (E) AB
RJP Venture Capital AB
Precis Digital Holding AB

Förväntad framtida utveckling, risker och osäkerhetsfaktorer

Företaget kommer att fortsätta sin expansion på den europeiska marknaden. Även i Sverige kommer satsningar att ske under kommande år.

Osäkerhetsfaktorer som påverkar verksamheten är det rådande konjunkturläget, hushållens köpkraft och den fortsatta utvecklingen av pandemin.

Under våren 2022 har företaget stärkt upp kassan med både lån och nyemission. Lån togs i januari och nyemission skedde i maj, se vidare not 16.

Utveckling av företagets verksamhet, resultat och ställning

	2021-12-31	2020-12-31	2019-12-31	2018-12-31	Belopp i Tkr 2017-12-31
Nettoomsättning	108 712	118 972	89 061	69 372	56 345
Rörelsemarginal %	-14,5	-6,2	-26,3	-24,6	0,3
Balansomslutning	32 708	49 100	41 467	35 110	39 505
Avkastning på sysselsatt kapital %	-142,5	-23,6	-86,9	-79,5	0,5
Avkastning på eget kapital %	-361,1	-37,6	-228,4	-122,3	-0,4
Soliditet %	15	45	25,4	41,7	43,5

Definitioner: se not 17

Omsättningen har minskat med 9% under året. Anledningarna är stängning av den fysiska butiken samt utfastningen av andra varumärken än Safiras eget. Ökade IT-kostnader och marknadsföringskostnader bidrar till en försämrade rörelsemarginal. Avkastningsmåten har försämrats, likaså soliditeten.

Eget kapital

	Aktiekapital, nyemission under reg	
Bundet eget kapital		
Ingående balans	95	
Vid årets utgång	95	
	Överkurs- fond	Balanserat resultat inkl årets resultat
Fritt eget kapital		
Ingående balans	68 539	-46 560
Årets resultat		-17 179
Summa	68 539	-63 739
Vid årets utgång	68 539	-63 739

Förslag till disposition av företagets vinst eller förlust

	Belopp i kr
till årsstämman förfogande står följande vinstmedel:	
Överkursfond	68 539 267
Balanserat resultat	-46 560 245
årets resultat	-17 178 735
Totalt	4 800 287
Styrelsen föreslår att vinstmedlen disponeras så att balanseras i ny räkning	4 800 287
Summa	4 800 287

Vad beträffar resultat och ställning i övrigt hänvisas till efterföljande resultat- och balansräkning med tillhörande noter.

Resultaträkning

Belopp i Tkr	Not	2021-01-01- 2021-12-31	2020-01-01- 2020-12-31
Nettoomsättning	2	108 712	118 972
Övriga rörelseintäkter	3	601	50
		<u>109 313</u>	<u>119 022</u>
Rörelsens kostnader			
Handelsvaror		-46 166	-56 273
Övriga externa kostnader		-58 269	-49 221
Personalkostnader	4	-18 969	-19 486
Avskrivningar av materiella och immateriella anläggningstillgångar		-895	-944
Övriga rörelsekostnader		-758	-506
		<u>-15 744</u>	<u>-7 408</u>
Rörelseresultat			
Resultat från finansiella poster			
Resultat från andelar i koncernföretag	5	-600	-43
Ränteintäkter	6	-	10
Räntekostnader	7	-1 335	-866
		<u>-17 679</u>	<u>-8 307</u>
Resultat efter finansiella poster			
Bokslutsdispositioner	8	500	1 595
		<u>-17 179</u>	<u>-6 712</u>
Resultat före skatt			
		<u>-17 179</u>	<u>-6 712</u>
Årets resultat			
		<u>-17 179</u>	<u>-6 712</u>

Balansräkning

Belopp i Tkr	Not	2021-12-31	2020-12-31
TILLGÅNGAR			
Anläggningstillgångar			
<i>Immateriella anläggningstillgångar</i>			
Goodwill	9	71	435
		71	435
<i>Materiella anläggningstillgångar</i>			
Förbättringsutgifter på annans fastighet	10	984	1 084
Inventarier, verktyg och installationer	11	477	1 157
		1 461	2 241
<i>Finansiella anläggningstillgångar</i>			
Andelar i koncernföretag	12	17 985	18 585
		17 985	18 585
Summa anläggningstillgångar		19 517	21 261
Omsättningstillgångar			
<i>Varulager mm</i>			
Färdiga varor och handelsvaror		8 158	11 546
		8 158	11 546
<i>Kortfristiga fordringar</i>			
Kundfordringar		177	-
Fordringar hos koncernföretag		-	480
Övriga fordringar		732	5 008
Förutbetalda kostnader och upplupna intäkter		1 557	1 158
		2 466	6 646
<i>Kassa och bank</i>		2 567	9 647
Summa omsättningstillgångar		13 191	27 839
SUMMA TILLGÅNGAR		32 708	49 100

Balansräkning

Belopp i Tkr	Not	2021-12-31	2020-12-31
EGET KAPITAL OCH SKULDER			
Eget kapital			
<i>Bundet eget kapital</i>			
Aktiekapital		95	95
		<u>95</u>	<u>95</u>
<i>Fritt eget kapital</i>			
Överkursfond		68 539	68 539
Balanserad vinst eller förlust		-46 560	-39 848
Årets resultat		-17 179	-6 712
		<u>4 800</u>	<u>21 979</u>
Summa eget kapital		<u>4 895</u>	<u>22 074</u>
Långfristiga skulder			
Övriga skulder till kreditinstitut	14	3 787	6 043
		<u>3 787</u>	<u>6 043</u>
Kortfristiga skulder			
Skulder till kreditinstitut	14	2 790	3 414
Förskott från kunder		-	27
Leverantörsskulder		6 156	4 594
Checkräkningskredit	13	2 182	-
Skulder till koncernföretag		1 683	3 955
Skatteskulder		75	255
Övriga kortfristiga skulder	14	6 033	4 515
Upplupna kostnader och förutbetalda intäkter		5 107	4 223
		<u>24 026</u>	<u>20 983</u>
SUMMA EGET KAPITAL OCH SKULDER		<u>32 708</u>	<u>49 100</u>

Kassaflödesanalys

<i>Belopp i Tkr</i>	<i>Not</i>	<i>2021-01-01- 2021-12-31</i>	<i>2020-01-01- 2020-12-31</i>
Den löpande verksamheten			
Resultat efter finansiella poster		-17 679	-8 307
Justeringar för poster som inte ingår i kassaflödet, m m		1 841	993
		-15 838	-7 314
Betald/återbetald inkomstskatt		-180	-23
Kassaflöde från den löpande verksamheten före förändringar av rörelsekapital		-16 018	-7 337
<i>Kassaflöde från förändringar i rörelsekapital</i>			
Ökning(-)/Minskning (+) av varulager		3 388	-2 422
Ökning(-)/Minskning (+) av rörelsefordringar		4 180	-1 046
Ökning(+)/Minskning (-) av rörelseskulder		2 165	1 147
Kassaflöde från den löpande verksamheten		-6 285	-9 658
Investeringsverksamheten			
Förvärv av materiella anläggningstillgångar		-140	-571
Avyttring av materiella anläggningstillgångar		43	8
Förändring av långfristig fordran			215
Kassaflöde från investeringsverksamheten		-97	-348
Finansieringsverksamheten			
Nyemission			18 300
Inlösta teckningsoptioner			-51
Förändring checkräkningskredit		2 182	
Amortering av lån		-2 880	-4 688
Kassaflöde från finansieringsverksamheten		-698	13 561
Årets kassaflöde		-7 080	3 555
Likvida medel vid årets början		9 647	6 092
Kursdifferens i likvida medel			-
Likvida medel vid årets slut		2 567	9 647

Noter

Not 1 Redovisningsprinciper

Allmänna redovisningsprinciper

Årsredovisningen är upprättad med tillämpning av årsredovisningslagen och Bokföringsnämndens allmänna råd BFNAR 2012:1 Årsredovisning och koncernredovisning (K3). Redovisningsprinciperna är oförändrade jämfört med föregående år.

Värderingsprinciper m m

Tillgångar, avsättningar och skulder har värderats utifrån anskaffningsvärden om inget annat anges nedan.

Immateriella anläggningstillgångar

Övriga immateriella anläggningstillgångar

Immateriella tillgångar som förvärvats av företaget är redovisade till anskaffningsvärde minus ackumulerade avskrivningar och nedskrivningar. Utgifter för internt genererad goodwill och varumärken redovisas i resultaträkningen som kostnad då de uppkommer.

Avskrivningar

Avskrivning sker linjärt över tillgångens beräknade nyttjandeperiod. Avskrivningen redovisas som kostnad i resultaträkningen.

<i>Immateriella anläggningstillgångar</i>	<i>År</i>
Förvärvade immateriella tillgångar	
Goodwill	5

Materiella anläggningstillgångar

Materiella anläggningstillgångar redovisas till anskaffningsvärde minskat med ackumulerade avskrivningar och nedskrivningar. I anskaffningsvärdet ingår förutom inköpspriset även utgifter som är direkt hänförliga till förvärvet. Utgifter för nedmontering, bortforsling eller återställande av plats räknas inte in i anskaffningsvärdet för en materiell anläggningstillgång. I stället redovisas en avsättning successivt över tillgångens nyttjandeperiod.

Tillkommande utgifter

Tillkommande utgifter som uppfyller tillgångskriteriet räknas in i tillgångens redovisade värde. Utgifter för löpande underhåll och reparationer redovisas som kostnader när de uppkommer. Komponentavskrivning tillämpas ej.

Avskrivningar

Avskrivning sker linjärt över tillgångens beräknade nyttjandeperiod eftersom det återspeglar den förväntade förbrukningen av tillgångens framtida ekonomiska fördelar. Avskrivningen redovisas som kostnad i resultaträkningen.

<i>Materiella anläggningstillgångar</i>	År
Nedlagda utgifter på annans fastighet	20
Inventarier, verktyg och installationer	5
Datorer och elektroniska inventarier	3

Leasing

Alla leasingavtal redovisas som operationella leasingavtal. Leasingavgifterna enligt operationella leasingavtal, inklusive förhöjd förstagångshyra men exklusive utgifter för tjänster som försäkring och underhåll, redovisas som kostnad linjärt över leasingperioden.

Varulager

Varulagret är upptaget till det lägsta av anskaffningsvärdet och nettoförsäljningsvärdet. Därvid har inkuransrisk beaktats. Anskaffningsvärdet beräknas enligt först in- först ut- principen. I anskaffningsvärdet ingår förutom utgifter för inköp även utgifter för att bringa varorna till deras aktuella plats och skick.

Skatt

Skatt på årets resultat i resultaträkningen består av aktuell skatt och uppskjuten skatt. Aktuell skatt är inkomstskatt för innevarande räkenskapsår som avser årets skattepliktiga resultat och den del av tidigare räkenskapsårs inkomstskatt som ännu inte har redovisats. Uppskjuten skatt är inkomstskatt för skattepliktigt resultat avseende framtida räkenskapsår till följd av tidigare transaktioner eller händelser.

Uppskjutna skattefordringar har värderats till högst det belopp som sannolikt kommer att återvinnas beaserat på innevarande och framtida skattepliktiga resultat. Värderingen omprövas varje balansdag.

Intäkter

Det inflöde av ekonomiska fördelar som företaget erhållit eller kommer att erhålla för egen räkning redovisas som intäkt. Intäkter värderas till verkliga värdet av det som erhållits eller kommer att erhållas, med avdrag för rabatter.

Försäljning av varor

Vid försäljning av varor redovisas intäkten vid leverans.

Not 2 Nettoomsättning per rörelsegren och geografisk marknad

Nettoomsättning per rörelsegren

	2021-01-01- 2021-12-31	2020-01-01- 2020-12-31
Försäljning Sverige	56 223	71 384
Försäljning övriga Europa	51 200	45 565
Försäljning koncernföretag	1 289	2 023
Summa	108 712	118 972

Not 3 Övriga rörelseintäkter

	2021-01-01- 2021-12-31	2020-01-01- 2020-12-31
Erhållna statliga bidrag	18	48
Valutakursvinster	397	
Övrigt	186	2
Summa	601	50

Not 4 Anställda

Medelantalet anställda

	2021-01-01- 2021-12-31	Varav män	2020-01-01- 2020-12-31	Varav män
Sverige	26	10	27	8
Totalt	26	10	27	8

Not 5 Resultat från andelar i koncernföretag

	2021-01-01- 2021-12-31	2020-01-01- 2020-12-31
Realisationsresultat vid avyttring av andelar	-	-43
Nedskrivningar	-600	
Summa	-600	-43

Not 6 Ränteintäkter och liknande resultatposter

	2021-01-01- 2021-12-31	2020-01-01- 2020-12-31
Ränteintäkter, koncernföretag	-	10
Summa	-	10

Not 7 Räntekostnader och liknande resultatposter

	2021-01-01- 2021-12-31	2020-01-01- 2020-12-31
Räntekostnader, övriga	-687	-866
Valutakursförluster på finansiella poster	-648	
Summa	-1 335	-866

Not 8 Bokslutsdispositioner

	2021-01-01- 2021-12-31	2020-01-01- 2020-12-31
Erhållet koncernbidrag	500	1 595
Summa	500	1 595

Not 9 Goodwill

	2021-12-31	2020-12-31
<i>Akkumulerade anskaffningsvärden</i>		
-Vid årets början	1 499	1 499
-Avyttringar och nedläggning av verksamhet	-969	
Vid årets slut	530	1 499
<i>Akkumulerade avskrivningar</i>		
-Vid årets början	-1 064	-764
-Avyttringar och nedläggning av verksamhet	888	
-Årets avskrivning	-283	-300
Vid årets slut	-459	-1 064
Redovisat värde vid årets slut	71	435

Not 10 Nedlagda utgifter på annans fastighet

	2021-12-31	2020-12-31
<i>Akkumulerade anskaffningsvärden</i>		
-Vid årets början	1 191	959
-Nyanskaffningar	-	232
Vid årets slut	1 191	1 191
<i>Akkumulerade avskrivningar</i>		
-Vid årets början	-107	-13
-Årets avskrivning	-100	-94
Vid årets slut	-207	-107
Redovisat värde vid årets slut	984	1 084

Not 11 Inventarier, verktyg och installationer

	2021-12-31	2020-12-31
<i>Akkumulerade anskaffningsvärden</i>		
-Vid årets början	2 686	2 380
-Nyanskaffningar	140	339
-Avyttringar och utrangeringar	-1 722	-33
	1 104	2 686
<i>Akkumulerade avskrivningar</i>		
-Vid årets början	-1 529	-985
-Återförda avskrivningar på avyttringar och utrangeringar	1 413	7
-Årets avskrivning	-511	-551
	-627	-1 529
Redovisat värde vid årets slut	477	1 157

Not 12 Andelar i koncernföretag

	2021-12-31	2020-12-31
<i>Akkumulerade anskaffningsvärden:</i>		
-Vid årets början	18 585	17 361
-Aktieägartillskott		1 254
-Nedläggning		-30
-Nedskrivning	-600	
Redovisat värde vid årets slut	17 985	18 585

Specifikation av moderföretagets innehav av aktier och andelar i koncernföretag

Ägarandelen av kapitalet avses, vilket även överensstämmer med andelen av rösterna för totalt antal aktier.

Dotterföretag / Org nr / Säte	Antal- andelar	Kapital andel i %	Rösträtts andel i %	Redovisat värde
Guldteknik i Köping AB, 556395-1846, Köping	1 000	100%	100%	17 424
Swedish Finance Group AB, 556884-5506, Köping	50 000	100%	100%	311
Guldvaruhuset i Köping AB, 556493-1110, Köping	1 000	100%	100%	250
				17 985

	Eget kapital	Resultat
Guldteknik i Köping AB, 556395-1846, Köping	17 401	5
Swedish Finance Group AB, 556884-5506, Köping	232	-1
Guldvaruhuset i Köping AB, 556493-1110, Köping	250	-92

Not 13 Checkräkningskredit

	2021-12-31	2020-12-31
Beviljad kreditlimit	8 500	
Outnyttjad del	-6 318	
Utnyttjat kreditbelopp	2 182	

Not 14 Långfristiga skulder

	2021-12-31	2020-12-31
Skulder som förfaller mellan ett och fem år från balansdagen:		
Övriga skulder till kreditinstitut	3 787	6 043
Övriga skulder		2 045
Del av räntebärande skulder som förfaller inom ett år från balansdagen:		
Övriga skulder till kreditinstitut	2 790	3 414
Övriga skulder	2 045	2 045

Not 15 Ställda säkerheter och eventalförpliktelser

Ställda säkerheter

	2021-12-31	2020-12-31
<i>För egna skulder och avsättningar</i>		
Företagsinteckningar	16 730	16 730
Summa ställda säkerheter	16 730	16 730

Eventalförpliktelser

Eventalförpliktelser finns med 305 Tkr (305 Tkr föregående år).
Borgensåtaganden för dotterbolag finns med 3.000 Tkr (8.150 Tkr föregående år).

Not 16 Väsentliga händelser efter räkenskapsårets slut

Företaget har tagit upp nya lån motsvarande 2,3 mkr under Januari. En nyemission om 12 mkr beslutades på en extra bolagsstämma den 16 maj 2022.

Not 17 Nyckeltalsdefinitioner

Rörelsemarginal:

Rörelseresultat / Nettoomsättning.

Balansomslutning:

Totala tillgångar.

Avkastning på sysselsatt kapital:

(Rörelseresultat + finansiella intäkter) / sysselsatt kapital.

Finansiella intäkter:

Poster i finansnettot som är hänförliga till tillgångar (som ingår i sysselsatt kapital).

Sysselsatt kapital:

Totala tillgångar - räntefria skulder.

Räntefria skulder:

Skulder som inte är räntebärande. Pensionskulder ses som räntebärande.

Avkastning på eget kapital:

Resultat efter finansiella poster / Justerat eget kapital.

Soliditet:

(Totalt eget kapital + 79,4 % av obeskattade reserver) / Totala tillgångar.

Underskrifter

Köping den dag som framgår av vår elektroniska signatur

Pål Bruu
Styrelseordförande

Christoffer Lötebo

Cecilia Nytorp

Jeff Pettersson
Verkställande direktör

Anton Johansson

Vår revisionsberättelse har lämnats den dag som framgår av vår elektroniska signatur
Öhrlings PricewaterhouseCoopers AB

Carina Andrée
Auktoriserad revisor

Verifikat

Transaktion 09222115557472217019

Dokument


Årsredovisning SG 20220623
Huvuddokument
13 sidor
Startades 2022-06-27 09:19:07 CEST (+0200) av Mattias Kalnins (MK)
Färdigställt 2022-06-29 16:28:08 CEST (+0200)

Initierare

Mattias Kalnins (MK)
mattias.kalnins@safira.se
+46762123831

Signerande parter

Jeff Pettersson (JP)
Personnummer 9003301919
jeff@safira.se



Namnet som returnerades från svenskt BankID var "JEFF PETERSSON"
Signerade 2022-06-29 10:23:59 CEST (+0200)

Pål Bruu (PB)
Personnummer 196910084133
pal.bruu@porsbro.se



Namnet som returnerades från svenskt BankID var "PÅL BRUU"
Signerade 2022-06-27 09:49:36 CEST (+0200)

Anton Johansson (AJ)
Personnummer 8903041914
anton@grebban.com



Christoffer Lötebo (CL)
Personnummer 8608138254
christoffer@precisdigital.com





2022071426352

Verifikat


Transaktion 09222115557472217019

2022071426353

<p>Namnet som returnerades från svenskt BankID var "Sven Anton Robert Johansson" Signerade 2022-06-28 15:53:49 CEST (+0200)</p>	<p>Namnet som returnerades från svenskt BankID var "CHRISTOFFER LÖTEBO" Signerade 2022-06-27 09:21:58 CEST (+0200)</p>
<p>Cecilia Nytorp (CN) Personnummer 8608087824 cecilia.nytorp@verdane.com</p>  <p><i>CN</i></p> <p>Namnet som returnerades från svenskt BankID var "CECILIA NYTORP" Signerade 2022-06-27 11:01:27 CEST (+0200)</p>	<p>Carina Andrée (CA) Personnummer 19670430-7104 c.andree@pwc.com</p>  <p><i>Carina Andrée</i></p> <p>Namnet som returnerades från svenskt BankID var "Carina Maria Andrée" Signerade 2022-06-29 16:28:08 CEST (+0200)</p>

Detta verifikat är utfärdat av Scrive. Information i kursiv stil är säkert verifierad av Scrive. Se de dolda bilagorna för mer information/bevis om detta dokument. Använd en PDF-läsare som t ex Adobe Reader som kan visa dolda bilagor för att se bilagorna. Observera att om dokumentet skrivs ut kan inte integriteten i papperskopian bevisas enligt nedan och att en vanlig papperutskrift saknar innehållet i de dolda bilagorna. Den digitala signaturen (elektroniska förseglingen) säkerställer att integriteten av detta dokument, inklusive de dolda bilagorna, kan bevisas matematiskt och oberoende av Scrive. För er bekvämlighet tillhandahåller Scrive även en tjänst för att kontrollera dokumentets integritet automatiskt på: <https://scrive.com/verify>





Revisionsberättelse

Till bolagsstämman i Safira Group AB, org.nr 556888-6617

Rapport om årsredovisningen

Uttalanden

Vi har utfört en revision av årsredovisningen för Safira Group AB för år 2021.

Enligt vår uppfattning har årsredovisningen upprättats i enlighet med årsredovisningslagen och ger en i alla väsentliga avseenden rättvisande bild av Safira Group ABs finansiella ställning per den 31 december 2021 och av dess finansiella resultat och kassaflöde för året enligt årsredovisningslagen. Förvaltningsberättelsen är förenlig med årsredovisningens övriga delar.

Vi tillstyrker därför att bolagsstämman fastställer resultaträkningen och balansräkningen för Safira Group AB.

Grund för uttalanden

Vi har utfört revisionen enligt International Standards on Auditing (ISA) och god revisionssed i Sverige. Vårt ansvar enligt dessa standarder beskrivs närmare i avsnittet Revisorns ansvar. Vi är oberoende i förhållande till Safira Group AB enligt god revisorssed i Sverige och har i övrigt fullgjort vårt yrkesetiska ansvar enligt dessa krav.

Vi anser att de revisionsbevis vi har inhämtat är tillräckliga och ändamålsenliga som grund för våra uttalanden.

Styrelsens och verkställande direktörens ansvar

Det är styrelsen och verkställande direktören som har ansvaret för att årsredovisningen upprättas och att den ger en rättvisande bild enligt årsredovisningslagen. Styrelsen och verkställande direktören ansvarar även för den interna kontroll som de bedömer är nödvändig för att upprätta en årsredovisning som inte innehåller några väsentliga felaktigheter, vare sig dessa beror på oegentligheter eller misstag.

Vid upprättandet av årsredovisningen ansvarar styrelsen och verkställande direktören för bedömningen av bolagets förmåga att fortsätta verksamheten. De upplyser, när så är tillämpligt, om förhållanden som kan påverka förmågan att fortsätta verksamheten och att använda antagandet om fortsatt drift. Antagandet om fortsatt drift tillämpas dock inte om styrelsen och verkställande direktören avser att likvidera bolaget, upphöra med verksamheten eller inte har något realistiskt alternativ till att göra något av detta.

Revisorns ansvar

Våra mål är att uppnå en rimlig grad av säkerhet om huruvida årsredovisningen som helhet inte innehåller några väsentliga felaktigheter, vare sig dessa beror på oegentligheter eller misstag, och att lämna en revisionsberättelse som innehåller våra uttalanden. Rimlig säkerhet är en hög grad av säkerhet, men är ingen garanti för att en revision som utförs enligt ISA och god revisionssed i Sverige alltid kommer att upptäcka en väsentlig felaktighet om en sådan finns. Felaktigheter kan uppstå på grund av oegentligheter eller misstag och anses vara väsentliga om de enskilt eller tillsammans rimligen kan förväntas påverka de ekonomiska beslut som användare fattar med grund i årsredovisningen.

En ytterligare beskrivning av vårt ansvar för revisionen av årsredovisningen finns på Revisorsinspektionens webbplats: www.revisorsinspektionen.se/revisornsansvar. Denna beskrivning är en del av revisionsberättelsen.



Rapport om andra krav enligt lagar och andra författningar

Uttalanden

Utöver vår revision av årsredovisningen har vi även utfört en revision av styrelsens och verkställande direktörens förvaltning för Safira Group AB för år 2021 samt av förslaget till dispositioner beträffande bolagets vinst eller förlust.

Vi tillstyrker att bolagsstämman disponerar vinsten enligt förslaget i förvaltningsberättelsen och beviljar styrelsens ledamöter och verkställande direktören ansvarsfrihet för räkenskapsåret.

Grund för uttalanden

Vi har utfört revisionen enligt god revisions sed i Sverige. Vårt ansvar enligt denna beskrivs närmare i avsnittet Revisorns ansvar. Vi är oberoende i förhållande till Safira Group AB enligt god revisors sed i Sverige och har i övrigt fullgjort vårt yrkesetiska ansvar enligt dessa krav.

Vi anser att de revisionsbevis vi har inhämtat är tillräckliga och ändamålsenliga som grund för våra uttalanden.

Styrelsens och verkställande direktörens ansvar

Det är styrelsen som har ansvaret för förslaget till dispositioner beträffande bolagets vinst eller förlust. Vid förslag till utdelning innefattar detta bland annat en bedömning av om utdelningen är försvarlig med hänsyn till de krav som bolagets verksamhetsart, omfattning och risker ställer på storleken av bolagets egna kapital, konsolideringsbehov, likviditet och ställning i övrigt.

Styrelsen ansvarar för bolagets organisation och förvaltningen av bolagets angelägenheter. Detta innefattar bland annat att fortlöpande bedöma bolagets ekonomiska situation, och att tillse att bolagets organisation är utformad så att bokföringen, medelsförvaltningen och bolagets ekonomiska angelägenheter i övrigt kontrolleras på ett betryggande sätt. Den verkställande direktören ska sköta den löpande förvaltningen enligt styrelsens riktlinjer och anvisningar och bland annat vidta de åtgärder som är nödvändiga för att bolagets bokföring ska fullgöras i överensstämmelse med lag och för att medelsförvaltningen ska skötas på ett betryggande sätt.

Revisorns ansvar

Vårt mål beträffande revisionen av förvaltningen, och därmed vårt uttalande om ansvarsfrihet, är att inhämta revisionsbevis för att med en rimlig grad av säkerhet kunna bedöma om någon styrelseledamot eller verkställande direktören i något väsentligt avseende:

- företagit någon åtgärd eller gjort sig skyldig till någon försummelse som kan föranleda ersättningsskyldighet mot bolaget
- på något annat sätt handlat i strid med aktiebolagslagen, årsredovisningslagen eller bolagsordningen.

Vårt mål beträffande revisionen av förslaget till dispositioner av bolagets vinst eller förlust, och därmed vårt uttalande om detta, är att med rimlig grad av säkerhet bedöma om förslaget är förenligt med aktiebolagslagen.

Rimlig säkerhet är en hög grad av säkerhet, men ingen garanti för att en revision som utförs enligt god revisions sed i Sverige alltid kommer att upptäcka åtgärder eller försummelser som kan föranleda ersättningsskyldighet mot bolaget, eller att ett förslag till dispositioner av bolagets vinst eller förlust inte är förenligt med aktiebolagslagen.

En ytterligare beskrivning av vårt ansvar för revisionen av förvaltningen finns på Revisorsinspektionens webbplats: www.revisorsinspektionen.se/revisornsansvar. Denna beskrivning är en del av revisionsberättelsen.

Västerås den dag som framgår av vår elektroniska signatur
Öhrlings PricewaterhouseCoopers AB

Carina Andrée
Auktoriserad revisor

Deltagare

ÖHRLINGS PRICEWATERHOUSECOOPERS AB 556029-6740 Sverige

Signerat med Svenskt BankID

2022-06-29 14:06:22 UTC

Namn returnerat från Svenskt BankID: Carina Maria Andrée

Datum

Carina Andrée

Director

Leveranskanal: E-post

2022071426356