

**Årsredovisning**  
och  
**Koncernredovisning**  
för  
**NEKTAB, Nordisk Elkraftteknik AB**

556731-1021

Räkenskapsåret

2021-09-01 - 2022-08-31

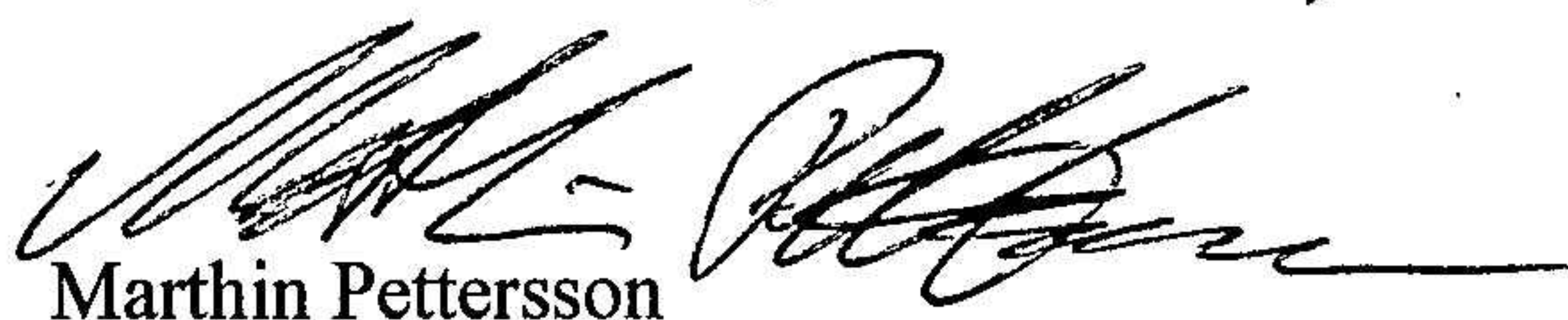
**Fastställelseintyg**

Undertecknad verkställande direktör i NEKTAB, Nordisk Elkraftteknik AB intygar att resultaträkningen och balansräkningen i årsredovisningen för moderbolaget samt koncernresultaträkningen och koncernbalansräkningen har fastställts på årsstämma den 21 november 2022.

Jag intygar också att innehållet i årsredovisningen och revisionsberättelsen stämmer överens med originalen.

Efter att ägare till 100 aktier informerat stämman om att denna avstår från utdelning för dessa aktier fattade stämman beslut om att utdelning sker med kr 3 624 800 i stället för den av styrelsen föreslagna utdelningen om kr 3 723 300 och att i ny räkning överförs kr 18 321 828.

Arvika den 2023-02-03

  
Marthin Pettersson

Styrelsen och verkställande direktören för NEKTAB, Nordisk Elkraftteknik AB avger följande årsredovisning och koncernredovisning för räkenskapsåret 2021-09-01 - 2022-08-31.

Årsredovisningen är upprättad i svenska kronor, SEK. Om inte annat särskilt anges, redovisas alla belopp i hela kronor (kr). Uppgifter inom parentes avser föregående år.

## Förvaltningsberättelse

### Information om verksamheten

NEKTAB är ett medarbetarägt företag som tillhandahåller kvalificerade konsulttjänster inom elkraftteknik inom alla spänningsnivåer. Tjänsterna omfattar alla moment vid ny-, till- och ombyggnad av elnät i luft, mark och vatten. Uppdragsgivarna är nätbolag, kommuner, entreprenadbolag och vindkraftexploatörer.

Företaget har sitt säte i Arvika.

### Väsentliga händelser under räkenskapsåret och efter dess utgång

Marknaden har under det gångna verksamhetsåret visat på en kraftig uppgång när i stort sett alla nätbolag på allvar börjat stärka upp sina organisationer inför det stora investering- och reinvesteringsbehov som branschen står inför i spåren av elektrifieringen i samhället. Det resulterade i kraftigt stigande projektvolym under året.

NEKTAB har under året etablerat sig som en topp fem leverantör hos flera av de stora nätbolagen, ett kvitto på att branschen ser NEKTAB som en av de viktigaste leverantörerna. NEKTAB kan idag tillsammans med partners erbjuda ca 1500 konsulter med en kompetensbredd som spänner över i stort sett alla förekommande kompetenser i elnätbranschen.

Beläggningsen har varit god och rekrytering av nya medarbetare har fortsatt. Antalet anställda har under året ökat till 105 personer per 2022-08-31 jämfört med 89 personer per 2021-08-31, en ökning med 18 %. Parallellt därmed har den för NEKTAB utmärkande partneraffären, där bl a underkonsulter med specialistkompetens inom olika områden engageras för kunduppdrag, visat en kraftig tillväxt.

Verksamheten har klarat pandemin med en i stort sett oförändrad sjukfrånvaro, personalen har haft möjlighet att välja i vilken utsträckning de arbetar hemifrån. Ingen smittspridning har förekommit bland personalen. 1 april 2022 tecknade NEKTAB kollektivavtal med Innovationsföretagen.

Tillväxten innebär att vi flyttat till större lokaler i Stockholm och utökat i Halmstad, öppnat nytt i Norrköping, Växjö och Söderhamn, vi är idag verksamma på 17 orter i Sverige.

Vår spridning över landet samt vårt stora partnernetverk har möjliggjort ett flertal stora uppdrag inom stickprovskontroller av mätarbyten, uppdrag som blivit en allt större del i NEKTAB. Under året har vi vunnit ett flertal mindre ramavtal som säkrar bredden i vår kundbas.

Under föregående räkenskapsår förvärvade NEKTAB Svensk Jordningsteknik AB, specialister inom steg- och beröringsspänningsmätning. Förvärvet har visat en positiv utveckling och under året har viktiga avtal tecknats som säkrar uppdrag för flera år framåt i tiden.

### **Förväntad framtida utveckling samt risker och osäkerhetsfaktorer**

Investeringsbehoven i elnäten i Sverige är fortsatt mycket stora vilket på längre sikt talar för en god marknad.

Bolaget exponeras för såväl operationella som finansiella risker. De operationella riskerna består dels i efterfrågan på konsulttjänster till följd av igångsättning av projekt hos kunder och dels i kvaliteten i det utförda arbetet. De finansiella riskerna utgörs främst av kreditrisk och likviditetsrisk.

#### *Kreditrisk*

Med kreditrisk avses att bolaget inte får betalt från kunder för sina fordringar. Kreditrisken bedöms genom att kundföretagen kreditbedöms.

#### *Likviditetsrisk*

Med likviditetsrisk avses att företaget på grund av bristande likvida medel inte till fullo skulle kunna fullgöra sina betalningsåtaganden när de förfaller. Bolaget har för närvarande god likviditet.

### **Hållbarhetsupplysningar**

Under 2021 har vi påbörjat ett hållbarhetsarbete inom NEKTAB med målet att minska våra negativa avtryck och öka vår positiva påverkan. För att skapa en gemensam begreppsplattform började vi med att göra en hållbarhetsinventering för att identifiera vår påverkan inom alla tre hållbarhetsaspekter. Med resultatet som grund har vi därefter tagit fram en hållbarhetspolicy som ska hjälpa oss att kommunicera och nå våra ambitioner. Som kunskapsföretag är de sociala frågorna viktiga för oss, och vi har också ambitionen att verka för så stor hänsyn till klimatet och miljön i våra utförda uppdrag som möjligt.

Alla medarbetare har även involverats i att ta fram olika aktiviteter och konkreta sätt att förbättra vår verksamhet på. Förslagen har sammanställts i en aktivitetslista som vi kommer arbeta med löpande där vi identifierat vad vi kan göra för att påverka vårt avtryck på ett positivt sätt. Detta är ett arbete som kommer att fortgå och fokuseras på fortsatt.

NEKTAB är certifierade enligt ISO 9001, 14001 och 45001. Arbetet fortskrider med förbättringar för att effektivisera verksamheten, öka kvalitet och få ännu nöjdare kunder.

1 april tecknade bolaget kollektivavtal med Almega Innovationsföretagen vilket kommer att skapa bättre förutsättningar och större tydlighet och trygghet både för bolaget som arbetsgivare och för våra anställda.

Könsfördelningen på bolaget är 31% kvinnor och 69% män. Ledningsgruppen består av 20% kvinnor och 80% män (inräknat VD).

**Flerårsöversikt (Tkr)**

	<b>2021/22</b>	<b>2020/21</b>	<b>2019/20</b>	<b>2018/19</b>
<b>Koncernen</b>				
Nettoomsättning	212 348	170 116	160 870	144 941
Resultat efter finansiella poster	7 174	3 222	1 935	3 120
Rörelsemarginal (%)	3,5	2,1	1,4	2,3
Avkastning på eget kap. (%)	29,7	16,5	11,3	21,0
Balansomslutning	75 884	68 341	52 483	51 558
Soliditet (%)	31,7	28,5	32,5	31,3
Antal anställda	81	72	71	64
<b>Moderbolaget</b>	<b>2021/22</b>	<b>2020/21</b>	<b>2019/20</b>	<b>2018/19</b>
Nettoomsättning	212 525	170 046	160 383	144 477
Resultat efter finansiella poster	7 772	2 897	1 927	3 294
Rörelsemarginal (%)	3,7	1,7	1,2	2,3
Avkastning på eget kap. (%)	32,7	15,5	11,8	23,5
Balansomslutning	58 538	47 340	39 016	38 026
Soliditet (%)	40,5	38,8	41,7	40,3
Antal anställda	81	72	71	64

För definitioner av nyckeltal, se Redovisnings- och värderingsprinciper.

### Förändring av eget kapital

<b>Koncernen</b>	<b>Aktie- kapital</b>	<b>Annat eget kapital inkl. årets resultat</b>	<b>Totalt</b>
Belopp vid årets ingång	360 000	19 130 887	<b>19 490 887</b>
Nyemission	18 000		<b>18 000</b>
Utdelning		-781 695	<b>-781 695</b>
Omräkningsdifferens		19 210	<b>19 210</b>
Årets resultat		5 376 715	<b>5 376 715</b>
<b>Belopp vid årets utgång</b>	<b>378 000</b>	<b>23 745 117</b>	<b>24 123 117</b>

<b>Moderbolaget</b>	<b>Aktie- kapital</b>	<b>Balanserat resultat</b>	<b>Årets resultat</b>	<b>Totalt</b>
Belopp vid årets ingång	360 000	14 178 450	2 292 145	<b>16 830 595</b>
Nyemission	18 000			<b>18 000</b>
Disposition enligt beslut av årets årsstämma:		2 292 145	-2 292 145	
Utdelning		-781 695		<b>-781 695</b>
Årets resultat			6 257 728	<b>6 257 728</b>
<b>Belopp vid årets utgång</b>	<b>378 000</b>	<b>15 688 900</b>	<b>6 257 728</b>	<b>22 324 628</b>

### Förslag till vinstdisposition

Styrelsen föreslår att till förfogande stående vinstmedel (kronor):

balanserad vinst	15 688 900
årets vinst	6 257 728
	<b>21 946 628</b>
disponeras så att	
till aktieägare utdelas (985 kronor per aktie)	3 723 300
i ny räkning överföres	18 223 328
	<b>21 946 628</b>

Den föreslagna utdelningen är tillgänglig för lyftning vid dagen för årsstämman.

Koncernens och moderbolagets resultat och ställning i övrigt framgår av efterföljande resultat- och balansräkningar samt kassaflödesanalyser med noter.

## Koncernens Resultaträkning

	Not	2021-09-01 -2022-08-31	2020-09-01 -2021-08-31
	1		
Nettoomsättning		212 348 046	170 116 090
Övriga rörelseintäkter		601 714	685 112
		<b>212 949 760</b>	<b>170 801 202</b>
<b>Rörelsens kostnader</b>			
Övriga externa kostnader	2, 3	-131 903 899	-101 797 386
Personalkostnader	4	-68 780 023	-61 449 401
Avskrivningar och nedskrivningar av materiella och immateriella anläggningstillgångar		-4 417 594	-3 862 297
Övriga rörelsekostnader		-218 044	-105 063
		<b>-205 319 560</b>	<b>-167 214 147</b>
<b>Rörelseresultat</b>		<b>7 630 200</b>	<b>3 587 055</b>
<b>Resultat från finansiella poster</b>			
Resultat från övriga värdepapper och fordringar som är anläggningstillgångar	5	0	46 789
Övriga ränteintäkter och liknande resultatposter		33 471	6 548
Räntekostnader och liknande resultatposter		-490 125	-417 963
		<b>-456 654</b>	<b>-364 626</b>
<b>Resultat efter finansiella poster</b>		<b>7 173 546</b>	<b>3 222 429</b>
<b>Resultat före skatt</b>		<b>7 173 546</b>	<b>3 222 429</b>
Skatt på årets resultat	7	-1 796 831	-845 792
<b>Årets resultat</b>		<b>5 376 715</b>	<b>2 376 637</b>

## Koncernens Balansräkning

Not  
1

2022-08-31

2021-08-31

### TILLGÅNGAR

#### Anläggningstillgångar

##### *Immateriella anläggningstillgångar*

Balanserade utgifter för utvecklingsarbeten och liknande arbeten

Goodwill

Pågående projekt, immateriella anläggningstillgångar

8

9

10

510 152

2 505 758

0

**3 015 910**

690 132

3 221 689

0

**3 911 821**

##### *Materiella anläggningstillgångar*

Byggnader och mark

Inventarier, verktyg och installationer

11

12

5 175 535

14 308 698

**19 484 233**

5 284 850

16 586 601

**21 871 451**

##### *Finansiella anläggningstillgångar*

Andra långfristiga fordringar

13

316 019

**316 019**

470 053

**470 053**

#### Summa anläggningstillgångar

**22 816 162**

**26 253 325**

#### Omsättningstillgångar

##### *Kortfristiga fordringar*

Kundfordringar

Aktuella skattefordringar

Övriga fordringar

Förutbetalda kostnader och upplupna intäkter

14

26 542 606

980 528

742 326

4 474 100

**32 739 560**

20 894 284

158 213

2 787 978

3 216 625

**27 057 100**

##### *Kassa och bank*

Kassa och bank

Kundmedel

20 328 110

167

**20 328 277**

15 053 777

134 998

**15 188 775**

#### Summa omsättningstillgångar

**53 067 837**

**42 245 875**

### SUMMA TILLGÅNGAR

**75 883 999**

**68 499 200**

## Koncernens Balansräkning

### EGET KAPITAL OCH SKULDER

#### Eget kapital

Aktiekapital

378 000

360 000

Annat eget kapital inklusive årets resultat

23 745 117

19 130 887

**Eget kapital hänförligt till moderföretagets  
aktieägare**

**24 123 117**

**19 490 887**

#### Avsättningar

15

Övriga avsättningar

392 685

526 101

Uppskjuten skatteskuld

386 288

487 580

**778 973**

**1 013 681**

#### Långfristiga skulder

16, 17

Skulder till kreditinstitut

3 880 500

4 079 500

Skulder avseende finansiella leasingavtal

10 420 449

12 291 875

**14 300 949**

**16 371 375**

#### Kortfristiga skulder

17

Skulder till kreditinstitut

199 000

199 000

Förskott från kunder

655 200

660 960

Leverantörsskulder

18 211 437

12 947 284

Skulder avseende finansiella leasingavtal

2 485 900

2 670 449

Övriga skulder

7 178 104

5 864 873

Upplupna kostnader och förutbetalda intäkter

18

7 951 319

9 280 691

**36 680 960**

**31 623 257**

**SUMMA EGET KAPITAL OCH SKULDER**

**75 883 999**

**68 499 200**

## Koncernens Kassaflödesanalys

	Not	2021-09-01 -2022-08-31	2020-09-01 -2021-08-31
	1		
<b>Den löpande verksamheten</b>			
Resultat efter finansiella poster	6	7 173 546	3 222 429
Justeringar för poster som inte ingår i kassaflödet m.m		4 500 222	3 854 618
Betald skatt		-2 723 023	-133 034
<b>Kassaflöde från den löpande verksamheten före förändringar av rörelsekapital</b>		<b>8 950 745</b>	<b>6 944 013</b>
<b>Kassaflöde från förändringar i rörelsekapital</b>			
Förändring kundfordringar		-5 648 322	-524 274
Förändring av kortfristiga fordringar		788 178	-57 337
Förändring leverantörsskulder		5 264 153	-587 728
Förändring av kortfristiga skulder		65 250	5 851 809
<b>Kassaflöde från den löpande verksamheten</b>		<b>9 420 004</b>	<b>11 626 483</b>
<b>Investeringsverksamheten</b>			
Investeringar i immateriella anläggningstillgångar		-108 725	-90 488
Investeringar i materiella anläggningstillgångar		-662 361	-243 000
Förvärv av dotterbolag	30	0	-3 102 261
Försäljning av finansiella anläggningstillgångar		154 034	100 200
<b>Kassaflöde från investeringsverksamheten</b>		<b>-617 052</b>	<b>-3 335 549</b>
<b>Finansieringsverksamheten</b>			
Nyemission		18 000	46 000
Amortering av lån		-199 000	-199 000
Betalning leasingskuld		-2 715 099	-2 556 308
Utbetald utdelning		-781 695	0
<b>Kassaflöde från finansieringsverksamheten</b>		<b>-3 677 794</b>	<b>-2 709 308</b>
<b>Årets kassaflöde</b>		<b>5 125 158</b>	<b>5 581 626</b>
<b>Likvida medel vid årets början</b>			
Likvida medel vid årets början		15 188 775	9 609 880
<b>Kursdifferens i likvida medel</b>			
Kursdifferens i likvida medel		14 344	-2 731
<b>Likvida medel vid årets slut</b>		<b>20 328 277</b>	<b>15 188 775</b>

2023020601087

**Moderbolagets  
Resultaträkning**

	Not	2021-09-01 -2022-08-31	2020-09-01 -2021-08-31
	1		
Nettoomsättning		212 524 638	170 045 750
Övriga rörelseintäkter		601 714	586 029
		<b>213 126 352</b>	<b>170 631 779</b>
<b>Rörelsens kostnader</b>			
Övriga externa kostnader	2, 3	-135 913 181	-105 455 078
Personalkostnader	4	-68 780 023	-61 449 401
Avskrivningar av materiella och immateriella anläggningstillgångar		-635 176	-840 167
		<b>-205 328 380</b>	<b>-167 744 646</b>
<b>Rörelseresultat</b>	19	<b>7 797 972</b>	<b>2 887 133</b>
<b>Resultat från finansiella poster</b>			
Resultat från övriga värdepapper och fordringar som är anläggningstillgångar	5	0	48 500
Övriga ränteintäkter och liknande resultatposter	6	32 794	4 831
Räntekostnader och liknande resultatposter	6	-58 573	-43 480
		<b>-25 779</b>	<b>9 851</b>
<b>Resultat efter finansiella poster</b>		<b>7 772 193</b>	<b>2 896 984</b>
Bokslutsdispositioner	20	348 292	-27 200
<b>Resultat före skatt</b>		<b>8 120 485</b>	<b>2 869 784</b>
Skatt på årets resultat	7	-1 862 757	-577 639
<b>Årets resultat</b>		<b>6 257 728</b>	<b>2 292 145</b>

## Moderbolagets Balansräkning

Not  
1

2022-08-31

2021-08-31

### TILLGÅNGAR

#### Anläggningstillgångar

##### *Immateriella anläggningstillgångar*

Balanserade utgifter för utvecklingsarbeten och liknande arbeten

8

510 152

690 132

**510 152**

**690 132**

##### *Materiella anläggningstillgångar*

Inventarier, verktyg och installationer

12

975 505

806 213

**975 505**

**806 213**

##### *Finansiella anläggningstillgångar*

Andelar i koncernföretag

21, 22

4 859 458

4 859 458

Uppskjuten skattefordran

23

108 377

197 987

Andra långfristiga fordringar

13

316 019

470 053

**5 283 854**

**5 527 498**

#### Summa anläggningstillgångar

**6 769 511**

**7 023 843**

#### Omsättningstillgångar

##### *Kortfristiga fordringar*

Kundfordringar

26 542 606

19 852 960

Fordringar hos koncernföretag

715 899

712 929

Aktuella skattefordringar

458 403

590 642

Övriga fordringar

731 338

2 609 086

Förutbetalda kostnader och upplupna intäkter

14

4 461 983

3 200 320

**32 910 229**

**26 965 937**

##### *Kassa och bank*

Kassa och bank

24

18 857 825

13 806 128

Klientmedel

167

134 998

#### Summa omsättningstillgångar

**51 768 221**

**40 907 063**

### SUMMA TILLGÅNGAR

**58 537 732**

**47 930 906**

**Moderbolagets  
Balansräkning**

Not  
1

2022-08-31

2021-08-31

**EGET KAPITAL OCH SKULDER**

**Eget kapital**

25, 26

*Bundet eget kapital*

Aktiekapital

378 000  
**378 000**

360 000  
**360 000**

*Fritt eget kapital*

Balanserad vinst eller förlust

Årets resultat

15 688 899  
6 257 728  
**21 946 627**

14 178 450  
2 292 145  
**16 470 595**

**Summa eget kapital**

**22 324 627**

**16 830 595**

**Obeskattade reserver**

27

1 800 000

2 278 000

**Avsättningar**

15

Övriga avsättningar

**Summa avsättningar**

392 685  
**392 685**

526 101  
**526 101**

**Kortfristiga skulder**

Förskott från kunder

Skulder till koncernföretag

Leverantörsskulder

Övriga skulder

Upplupna kostnader och förutbetalda intäkter

**Summa kortfristiga skulder**

18

655 200  
195 461  
18 156 194  
7 177 821  
7 835 744  
**34 020 420**

660 960  
161 379  
12 882 481  
5 615 658  
8 975 732  
**28 296 210**

**SUMMA EGET KAPITAL OCH SKULDER**

**58 537 732**

**47 930 906**

**Moderbolagets  
Kassaflödesanalys**

Not	2021-09-01	2020-09-01
1	-2022-08-31	-2021-08-31
<b>Den löpande verksamheten</b>		
Resultat efter finansiella poster	7 797 972	2 896 984
Justeringar för poster som inte ingår i kassaflödet	477 689	727 425
Betald inkomstskatt	-1 644 617	-573 731
<b>Kassaflöde från den löpande verksamheten före förändring av rörelsekapital</b>	<b>6 631 044</b>	<b>3 050 678</b>
<b>Kassaflöde från förändring av rörelsekapitalet</b>		
Förändring av kundfordringar	-6 689 646	506 475
Förändring av kortfristiga fordringar	613 115	-663 485
Förändring av leverantörsskulder	5 273 713	-417 045
Förändring av kortfristiga skulder	450 497	6 061 490
<b>Kassaflöde från den löpande verksamheten</b>	<b>6 278 723</b>	<b>8 538 113</b>
<b>Investeringsverksamheten</b>		
Investeringar i immateriella anläggningstillgångar	-108 725	-90 488
Investeringar i materiella anläggningstillgångar	-513 763	0
Förvärv av andelar i dotterföretag	0	-4 000 000
Försäljning av finansiella anläggningstillgångar	154 034	100 200
<b>Kassaflöde från investeringsverksamheten</b>	<b>-468 454</b>	<b>-3 990 288</b>
<b>Finansieringsverksamheten</b>		
Nyemission	18 800	46 000
Utbetald utdelning	-781 695	0
Lämnade koncernbidrag	-129 708	-27 200
<b>Kassaflöde från finansieringsverksamheten</b>	<b>-892 603</b>	<b>18 800</b>
<b>Årets kassaflöde</b>	<b>4 917 666</b>	<b>4 566 625</b>
<b>Likvida medel vid årets början</b>		
Likvida medel vid årets början	13 941 126	9 374 501
<b>Likvida medel vid årets slut</b>	<b>18 858 792</b>	<b>13 941 126</b>

2023020601091

## Noter

### Not 1 Redovisnings- och värderingsprinciper

#### Allmänna upplysningar

Årsredovisningen och koncernredovisningen är upprättad i enlighet med årsredovisningslagen och BFNAR 2012:1 Årsredovisning och koncernredovisning (K3).

#### Koncernredovisning

Koncernredovisningen har upprättats enligt förvärvsmetoden. Koncernredovisningen omfattar moderföretaget samt dess dotterföretag. Med dotterföretag avses de företag i vilka moderföretaget, direkt eller indirekt, har ett bestämmande inflytande. I normalfallet avser detta företag där moderföretaget innehar mer än 50% av rösterna. I koncernredovisningen ingår dotterföretagen från den dagen koncernen erhåller bestämmande inflytande tills den dag det inte längre föreligger.

I koncernredovisningen faller koncernföretagens bokslutsdispositioner bort och ingår i det redovisade resultatet efter avdrag för uppskjuten skatt. Detta innebär att koncernföretagens obeskattade reserver i koncernens balansräkning fördelas mellan uppskjuten skatteskuld och eget kapital.

#### Goodwill

Goodwill är den skillnad som uppkommer om anskaffningsvärdet för den förvärvade enheten är högre än värdet på den förvärvade enhetens nettotillgångar. Vid förvärvstidpunkten redovisas den uppkomna goodwillen som en tillgång i balansräkningen.

#### Intäktsredovisning

Intäkter har tagits upp till verkligt värde av vad som erhållits eller kommer att erhållas och redovisas i den omfattning det är sannolikt att de ekonomiska fördelarna kommer att tillgodogöras bolaget och intäkterna kan beräknas på ett tillförlitligt sätt.

#### Pågående tjänsteuppdrag

Tjänsteuppdrag på löpande räkning intäktsredovisas i takt med att arbetet utförs.

Inkomster från uppdrag till fast pris redovisas som intäkt enligt uppdragens respektive färdigställandegrad, så kallad successiv vinstavräkning. Färdigställandegraden fastställs huvudsakligen genom att jämföra nedlagda uppdragsutgifter med totala uppdragsutgifter.

När utfallet kan beräknas på ett tillförlitligt sätt redovisas uppdragsinkomsten och hänförliga uppdragsutgifter i resultaträkningen med utgångspunkt från färdigställandegraden av aktiviteterna på balansdagen.

Om det ekonomiska utfallet av ett uppdrag inte kan beräknas på ett tillförlitligt sätt redovisas en intäkt endast med ett belopp som motsvarar de uppkomna uppdragsutgifter som sannolikt kommer att ersättas av beställaren. Om det är sannolikt att de totala uppdragsutgifterna kommer att överstiga den totala uppdragsinkomsten från ett uppdrag redovisas den befarade förlusten som en kostnad omgående i resultaträkningen.

#### Ränta och utdelning

Ersättning i form av ränta eller utdelning redovisas som intäkt när det är sannolikt att företaget eller koncernen kommer att få de ekonomiska fördelar som är förknippade med transaktionen och när inkomsten kan beräknas på ett tillförlitligt sätt.

### **Offentliga bidrag**

I de fall ingen framtida prestation för att erhålla bidraget krävs, intäktsredovisas offentliga bidrag då villkoren för att erhålla bidraget är uppfyllda. Offentliga bidrag värderas till verkliga värdet av vad som erhållits eller kommer att erhållas.

### **Leasingavtal**

#### *Koncernen som leasetagare*

Tillgångar som leasas genom ett finansiellt leasingavtal redovisas som en materiell anläggningstillgång samtidigt som framtida leasingavgifter redovisas som skuld. Vid det första redovisningstillfället redovisas tillgången och skulden till nuvärdet av framtida minimileaseavgifter och eventuellt restvärde. Vid beräkningen av nuvärdet av minimileaseavgifterna används avtalets implicita ränta.

#### *Moderbolaget som leasetagare*

I moderföretaget redovisas samtliga leasingavtal, såväl finansiella som operationella, som operationella leasingavtal.

### **Ersättningar till anställda**

Ersättningar till anställda avser alla former av ersättningar som företaget lämnar till de anställda. Kortfristiga ersättningar utgörs av bland annat löner, betald semester, betald frånvaro, bonus och ersättning efter avslutad anställning (pension). Kortfristiga ersättningar redovisas som kostnad och en skuld då det finns en legal eller informell förpliktelse att betala ut en ersättning till följd av en tidigare händelse och en tillförlitlig uppskattning av beloppet kan göras.

I koncernen finns såväl avgiftsbestämda som förmånsbestämda pensionsplaner. Koncernen har valt att klassificera sina utgifter som avgiftsbestämda planer. I de avgiftsbestämda planerna betalar koncernen fastställda avgifter till en separat juridisk enhet och har ingen rättslig eller informell förpliktelse att betala ytterligare avgifter, även om det andra företaget inte kan uppfylla sina åtaganden. Utgifter för avgiftsbestämda planer redovisas som en kostnad under den period de anställda utför de tjänster som ligger till grund för förpliktelsen.

### **Omräkning av poster i utländsk valuta**

Fordringar och skulder i utländsk valuta har värderats till balansdagens kurs. Kursvinster och kursförluster på rörelsefordringar och rörelseskulder redovisas i rörelseresultatet medan kursvinster och kursförluster på finansiella fordringar och skulder redovisas som finansiella poster.

### **Koncernbidrag**

Erhållna och lämnade koncernbidrag redovisas som bokslutsdispositioner.

### **Inkomstskatter**

Total skatt utgörs av aktuell skatt och uppskjuten skatt. Skatter redovisas i resultaträkningen, utom då underliggande transaktion redovisas direkt mot eget kapital varvid tillhörande skatteeffekter redovisas i eget kapital.

#### *Aktuell skatt*

Aktuell skatt avser inkomstskatt för innevarande räkenskapsår samt den del av tidigare räkenskapsårs inkomstskatt som ännu inte redovisats. Aktuell skatt beräknas utifrån den skattesats som gäller per balansdagen.

### *Uppskjuten skatt*

Uppskjuten skatt är inkomstskatt som avser framtida räkenskapsår till följd av tidigare händelser. Redovisning sker enligt balansräkningsmetoden. Enligt denna metod redovisas uppskjutna skatteskulder och uppskjutna skattefordringar på temporära skillnader som uppstår mellan bokförda respektive skattemässiga värden för tillgångar och skulder samt för övriga skattemässiga avdrag eller underskott. Uppskjutna skattefordringar netto redovisas mot uppskjutna skatteskulder endast om de kan betalas med ett nettobelopp. Uppskjuten skatt beräknas utifrån gällande skattesats på balansdagen. Effekter av förändringar i gällande skattesatser resultatförs i den period förändringen lagstads. Uppskjuten skattefordran redovisas som finansiell anläggningstillgång och uppskjuten skatteskuld som avsättning.

### **Anläggningstillgångar**

Immateriella och materiella anläggningstillgångar redovisas till anskaffningsvärde minskat med ackumulerade avskrivningar enligt plan och eventuella nedskrivningar. I anskaffningsvärdet ingår utgifter som direkt kan hänföras till förvärvet av tillgången.

Materiella anläggningstillgångar har delats upp på komponenter när komponenterna är betydande och när komponenterna har väsentligt olika nyttjandeperioder. När en komponent i en anläggningstillgång byts ut, utrangeras eventuell kvarvarande del av den gamla komponenten och den nya komponentens anskaffningsvärde aktiveras. Utgifter för löpande reparationer och underhåll redovisas som kostnader.

Avskrivning sker linjärt över den förväntade nyttjandeperioden med hänsyn till väsentligt restvärde. Följande avskrivningstider tillämpas:

#### *Immateriella anläggningstillgångar*

Balanserade utgifter för utvecklingsarbeten	5 år
Goodwill	5 år

#### *Materiella anläggningstillgångar*

Byggnader och markanläggningar, fördelat på komponenter

Tak	40 år
Stomme	100 år
Fasad	40 år
Fönster	40 år
Stomkomplettering/innerväggar	50 år
Värme, sanitet, vs	40 år
El, installationer	40 år
Ventilation	20 år
Styr och övervakning	15 år
Restpost	50 år
Inventarier, verktyg och installationer	5 år

### **Låneutgifter**

De låneutgifter som uppkommer då företaget lånar kapital kostnadsförs i resultaträkningen i den period de uppstår.

### **Finansiella instrument**

Finansiella instrument värderas utifrån anskaffningsvärdet. Instrumentet redovisas i balansräkningen när bolaget blir part i instrumentets avtalsmässiga villkor. Finansiella tillgångar tas bort från balansräkningen när rätten att erhålla kassaflöden från instrumentet har löpt ut eller överförts och bolaget har överfört i stort sett alla risker och förmåner som är förknippade med äganderätten. Finansiella skulder tas bort från balansräkningen när förpliktelse har reglerats eller på annat sätt upphört.

#### *Andelar i dotterföretag*

Andelar i dotterföretag redovisas till anskaffningsvärde efter avdrag för eventuella nedskrivningar. Utdelningar redovisas som intäkt, även om utdelningen avser ackumulerade vinster innan förvärvstidpunkten. Utdelningen redovisas i normalfallet när behörigt organ fattat beslut om den och den kan beräknas på ett tillförlitligt sätt.

#### *Andra långfristiga värdepappersinnehav*

Placeringar i värdepapper som är anskaffade med avsikt att innehas långsiktigt har redovisats till sina anskaffningsvärden. Varje balansdag görs bedömning om eventuellt nedskrivningsbehov.

#### *Nedskrivningsprövning av finansiella anläggningstillgångar*

Vid varje balansdag bedöms om det finns indikationer på nedskrivningsbehov av någon av de finansiella anläggningstillgångarna. Nedskrivning sker om värdenedgången bedöms vara bestående och prövas individuellt.

#### *Kundfordringar och kortfristiga fordringar*

Kundfordringar och kortfristiga fordringar redovisas som omsättningstillgångar till det belopp som förväntas bli inbetalt efter avdrag för individuellt bedömda osäkra fordringar.

#### *Låneskulder och leverantörsskulder*

Låneskulder och leverantörsskulder redovisas initialt till anskaffningsvärde efter avdrag för transaktionskostnader. Skiljer sig det redovisade beloppet från det belopp som ska återbetalas vid förfallotidpunkten periodiseras mellanskillnaden som räntekostnad över lånets löptid med hjälp av instrumentets effektivränta. Härigenom överensstämmer vid förfallotidpunkten det redovisade beloppet och det belopp som ska återbetalas.

#### *Kvittning av finansiell fordran och finansiell skuld*

En finansiell tillgång och en finansiell skuld kvittas och redovisas med ett nettobelopp i balansräkningen endast då legal kvittningsrätt föreligger samt då en reglering med ett nettobelopp avses ske eller då en samtida avyttring av tillgången och reglering av skulden avses ske.

### **Nyckeltalsdefinitioner**

#### **Nettoomsättning**

Rörelsens huvudintäkter, fakturerade kostnader, sidointäkter samt intäktskorrigeringar.

#### **Resultat efter finansiella poster**

Resultat efter finansiella intäkter och kostnader men före bokslutsdispositioner och skatter.

#### **Rörelsemarginal (%)**

Rörelseresultat i procent av omsättningen.

#### **Avkastning på eget kap. (%)**

Resultat efter finansiella poster i procent av justerat eget kapital (eget kapital och obeskattade reserver med avdrag för uppskjuten skatt).

#### **Balansomslutning**

Företagets samlade tillgångar.

#### **Soliditet (%)**

Justerat eget kapital (eget kapital och obeskattade reserver med avdrag för uppskjuten skatt) i procent av balansomslutning.

#### **Antal anställda**

Medelantal anställda under räkenskapsåret.

### Uppskattningar och bedömningar

Upprättandet av bokslut och tillämpning av redovisningsprinciper, baseras ofta på ledningens bedömningar, uppskattningar och antaganden som anses vara rimliga vid den tidpunkt då bedömningen görs. Styrelsens bedömningar och uppskattningar som har en betydande effekt på redovisade belopp i årsredovisningen avser främst värdering av anläggningstillgångar.

### Not 2 Arvode till revisorer Koncernen

Med revisionsuppdrag avses granskning av årsredovisningen och bokföringen samt styrelsens och verkställande direktörens förvaltning, övriga arbetsuppgifter som det ankommer på bolagets revisor att utföra samt rådgivning eller annat biträde som föranleds av iakttagelser vid sådan granskning eller genomförandet av sådana övriga arbetsuppgifter.

	2021-09-01 -2022-08-31	2020-09-01 -2021-08-31
<b>Ernst &amp; Young AB</b>		
Revisionsuppdrag	268 950	173 500
Skatterådgivning	23 100	15 000
Övriga tjänster	46 000	10 000
	<b>338 050</b>	<b>198 500</b>
<b>SA Revision AB</b>		
Revisionsuppdrag	5 832	39 254
	<b>5 832</b>	<b>39 254</b>
<b>Moderbolaget</b>		
	2021-09-01 -2022-08-31	2020-09-01 -2021-08-31
<b>Ernst &amp; Young AB</b>		
Revisionsuppdrag	199 200	148 000
Skatterådgivning	23 100	15 000
Övriga tjänster	46 000	10 000
	<b>268 300</b>	<b>173 000</b>

### Not 3 Leasingavtal - leasetagare Koncernen

Årets leasingkostnader avseende leasingavtal, uppgår till 4 818 259 kr (3 644 809).

Framtida leasingavgifter, för icke uppsägningsbara leasingavtal, förfaller till betalning enligt följande:

	<b>2021-09-01 -2022-08-31</b>	<b>2020-09-01 -2021-08-31</b>
Inom ett år	4 468 595	3 700 127
Senare än ett år men inom fem år	7 291 573	5 236 381
	<b>11 760 168</b>	<b>8 936 508</b>

I koncernen redovisas leasingavtal avseende bilar som finansiella leasingavtal. Leasingavgifterna redovisas som amortering och ränta. Tillgångar från finansiella leasingavtal ingår i balansräkningen med 13 023 057 kr (15 515 175).

### Moderbolaget

Bolaget har ingått leasingavtal avseende bilar, IT-utrustning samt lokalhyror. Samtliga leasingavtal redovisas som operationella leasingavtal. Årets leasingkostnader avseende leasingavtal uppgår till 8 208 827 kr (6 774 214).

Framtida leasingavgifter avseende ej uppsägningsbara leasingavtal, förfaller till betalning enligt följande:

	<b>2021-09-01 -2022-08-31</b>	<b>2020-09-01 -2021-08-31</b>
Inom ett år	7 267 299	6 957 898
senare än ett år men inom fem år	10 443 262	10 420 491
	<b>17 710 561</b>	<b>17 378 389</b>

2023020601098

**Not 4 Anställda och personalkostnader  
Koncernen**

	<b>2021-09-01 -2022-08-31</b>	<b>2020-09-01 -2021-08-31</b>
<b>Medelantalet anställda</b>		
Kvinnor	25	23
Män	56	49
	<b>81</b>	<b>72</b>
<b>Löner och andra ersättningar</b>		
Styrelse och verkställande direktör	1 487 115	1 622 230
Övriga anställda	46 274 814	39 615 181
	<b>47 761 929</b>	<b>41 237 411</b>
<b>Sociala kostnader</b>		
Pensionskostnader för styrelse och verkställande direktör	300 562	218 291
Pensionskostnader för övriga anställda	2 924 457	3 964 936
Övriga sociala avgifter enligt lag och avtal	15 733 994	14 303 099
	<b>18 959 013</b>	<b>18 486 326</b>
<b>Totala löner, ersättningar, sociala kostnader och pensionskostnader</b>	<b>66 720 942</b>	<b>59 723 737</b>
<b>Moderbolaget</b>		
	<b>2021-09-01 -2022-08-31</b>	<b>2020-09-01 -2021-08-31</b>
<b>Medelantalet anställda</b>		
Kvinnor	25	23
Män	56	49
	<b>81</b>	<b>72</b>
<b>Löner och andra ersättningar</b>		
Styrelse och verkställande direktör	1 487 115	1 622 230
Övriga anställda	46 274 814	39 615 181
	<b>47 761 929</b>	<b>41 237 411</b>
<b>Sociala kostnader</b>		
Pensionskostnader för styrelse och verkställande direktör	300 562	218 291
Pensionskostnader för övriga anställda	2 924 457	3 964 936
Övriga sociala avgifter enligt lag och avtal	15 733 994	14 303 099
	<b>18 959 013</b>	<b>18 486 326</b>
<b>Totala löner, ersättningar, sociala kostnader och pensionskostnader</b>	<b>66 720 942</b>	<b>59 723 737</b>
<b>Könsfördelning bland ledande befattningshavare</b>		
Andel kvinnor i styrelsen	40 %	40 %
Andel män i styrelsen	60 %	60 %
Andel kvinnor bland övriga ledande befattningshavare	20 %	20 %
Andel män bland övriga ledande befattningshavare	80 %	80 %

### Avgångsvederlag och pension

För personer ingående i företagets ledning, inklusive verkställande direktörer, tillämpas i fråga om avgångsvederlag och pension följande regler:

Inom företaget föreligger ej avtal om avgångsvederlag överstigande 12 månadslöner.

Det föreligger inte heller avtal om förlängda uppsägningstider överstigande 12 månader.

Utgifter för pensioner i övrigt erlägges endast under gällande anställningstid.

### Not 5 Resultat från övriga värdepapper och fordringar som är anläggningstillgångar

#### Koncernen

	2021-09-01 -2022-08-31	2020-09-01 -2021-08-31
Resultat från övriga värdepapper och fordringar som anläggningstillgångar	0	46 789
	0	46 789

#### Moderbolaget

	2021-09-01 -2022-08-31	2020-09-01 -2021-08-31
Resultat från övriga värdepapper och fordringar som är anläggningstillgångar	0	48 500
	0	48 500

### Not 6 Betalda räntor

#### Koncernen

	2022-08-31	2021-08-31
Ränteintäkter	33 471	6 548
Räntekostnader	-490 125	-417 963
	-456 654	-411 415

#### Moderbolaget

	2021-09-01 -2022-08-31	2020-09-01 -2021-08-31
Ränteintäkter	32 794	4 831
Räntekostnader	-58 573	-43 480
	-25 779	-38 649

Det finns inga ränteintäkter eller räntekostnader mot koncernföretag i moderföretaget.

## Not 7 Aktuell och uppskjuten skatt Koncernen

Uppskjuten skatt avseende temporära skillnader redovisas i den utsträckning det är sannolikt att avdraget kan avräknas mot överskott vid framtida beskattning. Uppskjuten skatt beräknas med 20,6% på alla temporära skillnader som uppkommer mellan redovisade och skattemässiga värden på tillgångar och skulder. De temporära skillnaderna har uppkommit i redovisade värden för avsättningar.

	2021-09-01 -2022-08-31	2020-09-01 -2021-08-31
<b>Skatt på årets resultat</b>		
Aktuell skatt	1 900 709	656 585
Förändring av uppskjuten skatt, temporära skillnader	-103 878	189 207
<b>Totalt redovisad skatt</b>	<b>1 796 831</b>	<b>845 792</b>

### Avstämning av effektiv skatt

		2021-09-01 -2022-08-31		2020-09-01 -2021-08-31
	Procent	Belopp	Procent	Belopp
Redovisat resultat före skatt		7 173 546		3 222 429
Skatt enligt gällande skattesats	20,60	-1 477 750	21,40	-689 600
Justerad aktuell skatt, tidigare år				-1 527
Avskrivning goodwill		-147 482		-76 605
Ej avdragsgilla kostnader		-92 073		-56 384
Ej skattepliktiga intäkter		1 457		10 380
Övriga skattemässiga justeringar		-80 983		-32 056
<b>Redovisad effektiv skatt</b>	<b>25,05</b>	<b>-1 796 831</b>	<b>26,25</b>	<b>-845 792</b>

### Moderbolaget

	2021-09-01 -2022-08-31	2020-09-01 -2021-08-31
<b>Skatt på årets resultat</b>		
Skatt på årets resultat	1 773 147	654 015
Förändring av uppskjuten skatt	89 610	-76 376
<b>Totalt redovisad skatt</b>	<b>1 862 757</b>	<b>577 639</b>

### Avstämning av effektiv skatt

		2021-09-01 -2022-08-31		2020-09-01 -2021-08-31
	Procent	Belopp	Procent	Belopp
Redovisat resultat före skatt		8 120 485		2 869 784
Skatt enligt gällande skattesats	20,60	-1 672 820	21,40	-614 134
Ej avdragsgilla kostnader	1,13	-92 073		-19 437
Ej skattepliktiga intäkter	0,00	0		10 379
Övriga skattemässiga justeringar	1,21	-97 864		45 553
<b>Redovisad effektiv skatt</b>	<b>22,94</b>	<b>-1 862 757</b>	<b>20,13</b>	<b>-577 639</b>

2023020601101

**Not 8 Balanserade utgifter för utvecklingsarbeten och liknande arbeten  
Koncernen**

	2022-08-31	2021-08-31
Ingående anskaffningsvärden	2 305 399	2 078 965
Inköp	108 725	0
Försäljningar/utrangeringar	-2 495	0
Omklassificeringar	0	226 434
<b>Utgående ackumulerade anskaffningsvärden</b>	<b>2 411 629</b>	<b>2 305 399</b>
Ingående avskrivningar	-1 615 267	-1 185 099
Försäljningar/utrangeringar	2 495	0
Årets avskrivningar	-288 705	-430 168
<b>Utgående ackumulerade avskrivningar</b>	<b>-1 901 477</b>	<b>-1 615 267</b>
<b>Utgående redovisat värde</b>	<b>510 152</b>	<b>690 132</b>

**Moderbolaget**

	2022-08-31	2021-08-31
Ingående anskaffningsvärden	2 305 399	2 078 965
Inköp	108 725	0
Försäljningar/utrangeringar	-2 495	0
Omklassificeringar	0	226 434
<b>Utgående ackumulerade anskaffningsvärden</b>	<b>2 411 629</b>	<b>2 305 399</b>
Ingående avskrivningar	-1 615 267	-1 185 099
Försäljningar/utrangeringar	2 495	0
Årets avskrivningar	-288 705	-430 168
<b>Utgående ackumulerade avskrivningar</b>	<b>-1 901 477</b>	<b>-1 615 267</b>
<b>Utgående redovisat värde</b>	<b>510 152</b>	<b>690 132</b>

**Not 9 Goodwill  
Koncernen**

	2022-08-31	2021-08-31
Ingående anskaffningsvärden	3 579 654	0
Förvärv	0	3 579 654
<b>Utgående ackumulerade anskaffningsvärden</b>	<b>3 579 654</b>	<b>3 579 654</b>
Ingående avskrivningar	-357 965	0
Årets avskrivningar	-715 931	-357 965
<b>Utgående ackumulerade avskrivningar</b>	<b>-1 073 896</b>	<b>-357 965</b>
<b>Utgående redovisat värde</b>	<b>2 505 758</b>	<b>3 221 689</b>

2023020601102

**Not 10 Pågående projekt, immateriella anläggningstillgångar  
Koncernen**

	2022-08-31	2021-08-31
Ingående anskaffningsvärden	0	135 946
Årets inköp	0	90 488
Omklassificeringar	0	-226 434
	<b>0</b>	<b>0</b>

**Moderbolaget**

	2022-08-31	2021-08-31
Ingående anskaffningsvärden	0	135 946
Årets inköp	0	90 488
Omklassificeringar	0	-226 434
	<b>0</b>	<b>0</b>

**Not 11 Byggnader, mark och markanläggningar  
Koncernen**

	2022-08-31	2021-08-31
Ingående anskaffningsvärden	5 971 655	5 848 655
Inköp	0	243 000
Försäljningar/utrangeringar	0	-120 000
<b>Utgående ackumulerade anskaffningsvärden</b>	<b>5 971 655</b>	<b>5 971 655</b>
Ingående avskrivningar	-686 805	-699 540
Försäljningar/utrangeringar	0	120 000
Årets avskrivningar	-109 315	-107 265
<b>Utgående ackumulerade avskrivningar</b>	<b>-796 120</b>	<b>-686 805</b>
<b>Utgående redovisat värde</b>	<b>5 175 535</b>	<b>5 284 850</b>

2023020601103

**Not 12 Inventarier, verktyg och installationer  
Koncernen**

	2022-08-31	2021-08-31
Ingående anskaffningsvärden	22 382 946	16 517 045
Inköp	1 962 785	11 103 672
Försäljningar/utrangeringar	-2 336 619	-5 577 980
Överfört vid förvärv av dotterbolag	0	340 209
<b>Utgående ackumulerade anskaffningsvärden</b>	<b>22 009 112</b>	<b>22 382 946</b>
Ingående avskrivningar	-5 796 345	-5 609 099
Försäljningar/utrangeringar	1 397 574	2 924 651
Årets avskrivningar	-3 301 643	-2 966 899
Överfört vid förvärv av dotterbolag	0	-144 998
<b>Utgående ackumulerade avskrivningar</b>	<b>-7 700 414</b>	<b>-5 796 345</b>
<b>Utgående redovisat värde</b>	<b>14 308 698</b>	<b>16 586 601</b>

**Moderbolaget**

	2022-08-31	2021-08-31
Ingående anskaffningsvärden	2 177 111	2 177 111
Inköp	513 763	0
Försäljningar/utrangeringar	-531 714	0
<b>Utgående ackumulerade anskaffningsvärden</b>	<b>2 159 160</b>	<b>2 177 111</b>
Ingående avskrivningar	-1 370 898	-960 899
Försäljningar/utrangeringar	531 714	0
Årets avskrivningar	-344 471	-409 999
<b>Utgående ackumulerade avskrivningar</b>	<b>-1 183 655</b>	<b>-1 370 898</b>
<b>Utgående redovisat värde</b>	<b>975 505</b>	<b>806 213</b>

**Not 13 Andra långfristiga fordringar  
Koncernen**

	2022-08-31	2021-08-31
Ingående anskaffningsvärden	470 053	521 753
Avgående fordringar	-154 034	-51 700
<b>Utgående ackumulerade anskaffningsvärden</b>	<b>316 019</b>	<b>470 053</b>
<b>Utgående redovisat värde</b>	<b>316 019</b>	<b>470 053</b>

**Moderbolaget**

	2022-08-31	2021-08-31
Ingående anskaffningsvärden	470 053	521 753
Avgående fordringar	-154 034	-51 700
<b>Utgående ackumulerade anskaffningsvärden</b>	<b>316 019</b>	<b>470 053</b>
<b>Utgående redovisat värde</b>	<b>316 019</b>	<b>470 053</b>

2023020601104

**Not 14 Förutbetalda kostnader och upplupna intäkter  
Koncernen**

	<b>2022-08-31</b>	<b>2021-08-31</b>
Upplupna intäkter	1 977 341	742 343
Förutbetalda hyreskostnader	564 174	502 069
Upplupen ränteintäkt	30 388	3 680
Förutbetalda försäkringspremier	407 978	483 720
Övriga förutbetalda kostnader	1 494 219	1 484 813
	<b>4 474 100</b>	<b>3 216 625</b>

**Moderbolaget**

	<b>2022-08-31</b>	<b>2021-08-31</b>
Upplupna intäkter	1 977 341	742 343
Förutbetalda hyreskostnader	594 174	502 069
Upplupen ränteintäkt	30 388	3 680
Förutbetalda försäkringspremier	407 978	483 720
Övriga förutbetalda kostnader	1 452 102	1 468 508
	<b>4 461 983</b>	<b>3 200 320</b>

**Not 15 Avsättningar  
Koncernen**

	<b>2022-08-31</b>	<b>2021-08-31</b>
<b>Övriga avsättningar</b>		
Belopp vid årets ingång	526 101	590 343
Årets avsättningar	0	0
Justering till marknadsvärde	0	60 266
Under året återförda belopp	-133 416	-124 508
	<b>392 685</b>	<b>526 101</b>

**Uppskjuten skatteskuld**

Belopp vid årets ingång	487 580	374 749
Årets avsättningar	0	211 220
Under året återförda belopp	-101 292	-98 389
	<b>386 288</b>	<b>487 580</b>

**Moderbolaget**

	<b>2022-08-31</b>	<b>2021-08-31</b>
<b>Övriga avsättningar</b>		
Belopp vid årets ingång	526 101	590 343
Under året återförda belopp	-133 416	-124 508
Justering till marknadsvärde	0	60 266
	<b>392 685</b>	<b>526 101</b>

2023020601105

**Not 16 Långfristiga skulder  
Koncernen**

	<b>2022-08-31</b>	<b>2021-08-31</b>
<b>Förfaller senare än 5 år efter balansdagen</b>		
Skulder till kreditinstitut	3 084 500	3 283 500
	<b>3 084 500</b>	<b>3 283 500</b>

**Not 17 Skulder som avser flera poster  
Koncernen**

	<b>2022-08-31</b>	<b>2021-08-31</b>
<b>Långfristiga skulder</b>		
Skulder till kreditinstitut	3 880 500	4 079 500
Skulder avseende finansiella leasingavtal	10 420 449	12 291 875
	<b>14 300 949</b>	<b>16 371 375</b>
<b>Kortfristiga skulder</b>		
Skulder till kreditinstitut	199 000	199 000
Skulder avseende finansiella leasingavtal	2 485 900	2 670 449
	<b>2 684 900</b>	<b>2 869 449</b>

**Not 18 Upplupna kostnader och förutbetalda intäkter  
Koncernen**

	<b>2022-08-31</b>	<b>2021-08-31</b>
Upplupna löner	3 264 499	5 140 216
Upplupna semesterlöner	1 131 168	788 847
Upplupna sociala avgifter	1 379 098	1 861 599
Övriga upplupna kostnader	2 124 063	1 303 860
Förutbetalda hyresintäkter	52 491	186 169
	<b>7 951 319</b>	<b>9 280 691</b>

**Moderbolaget**

	<b>2022-08-31</b>	<b>2021-08-31</b>
Upplupna löner	3 264 499	5 047 367
Upplupna semesterlöner	1 131 168	788 847
Upplupna sociala avgifter	1 379 098	2 136 062
Övriga upplupna kostnader	2 060 979	1 003 456
	<b>7 835 744</b>	<b>8 975 732</b>

**Not 19 Inköp och försäljningar mellan koncernföretag  
Moderbolaget**

	2021-09-01 -2022-08-31	2020-09-01 -2021-08-31
Andel av årets totala inköp som skett från andra företag i koncernen	1,44 %	0,21 %
Andel av årets totala försäljningar som skett till andra företag i koncernen	0,61 %	0,02 %

**Not 20 Bokslutsdispositioner  
Moderbolaget**

	2021-09-01 -2022-08-31	2020-09-01 -2021-08-31
Avsättning till periodiseringsfond	0	-1 000 000
Återföring från periodiseringsfond	478 000	1 000 000
Lämnade koncernbidrag	-129 708	-27 200
	<b>348 292</b>	<b>-27 200</b>

**Not 21 Andelar i koncernföretag  
Moderbolaget**

	2022-08-31	2021-08-31
Ingående anskaffningsvärden	4 859 458	533 440
Inköp	0	4 326 018
<b>Utgående ackumulerade anskaffningsvärden</b>	<b>4 859 458</b>	<b>4 859 458</b>
<b>Utgående redovisat värde</b>	<b>4 859 458</b>	<b>4 859 458</b>

**Not 22 Specifikation andelar i koncernföretag  
Moderbolaget**

Namn	Kapital- andel	Rösträtts- andel	Antal andelar	Bokfört värde
NEKTAB, Fastighets AB	100%	100%	500	450 000
NEKTAB Resurs AB	100%	100%	500	50 000
Nektab AS	100%	100%	30	33 440
Svensk Jordningsteknik AB	100%	100%	1 000	4 326 018
				<b>4 859 458</b>

	Org.nr	Säte
NEKTAB, Fastighets AB	556889-3290	Arvika
NEKTAB Resurs AB	556953-3804	Arvika
Nektab AS	913.451.538	Eidskog, Norge
Svensk Jordningsteknik AB	556923-7554	Arvika

2023020601107

**Not 23 Uppskjuten skattefordran  
Moderbolaget**

	2022-08-31	2021-08-31
Ingående saldo	197 987	121 611
Tillkommande skattefordringar	0	76 376
Återförda skattefordringar	-89 610	0
	<b>108 377</b>	<b>197 987</b>

**Not 24 Checkräkningskredit  
Koncernen**

	2022-08-31	2021-08-31
Beviljad kredit	10 000 000	5 000 000
	<b>10 000 000</b>	<b>5 000 000</b>

**Moderbolaget**

	2022-08-31	2021-08-31
Beviljad kredit	10 000 000	5 000 000
	<b>10 000 000</b>	<b>5 000 000</b>

Utnyttjad kredit per balansdagen, 0 kr

**Not 25 Antal aktier och kvotvärde  
Moderbolaget**

Namn	Antal aktier	Kvotvärde
Antal A-Aktier	3 780	100
	<b>3 780</b>	

**Not 26 Disposition av vinst eller förlust  
Moderbolaget**

	2022-08-31
<b>Förslag till vinstdisposition</b>	
Styrelsen föreslår att till förfogande stående vinstmedel:	
balanserad vinst	15 688 900
årets vinst	6 257 728
	<b>21 946 628</b>
disponeras så att	
till aktieägare utdelas (985 kronor per aktie)	3 723 300
i ny räkning överföres	18 223 328
	<b>21 946 628</b>

2023020601108

**Not 27 Obeskattade reserver  
Moderbolaget**

	<b>2022-08-31</b>	<b>2021-08-31</b>
Periodiseringsfond 2016	0	478 000
Periodiseringsfond 2020	800 000	800 000
Periodiseringsfond 2021	1 000 000	1 000 000
	<b>1 800 000</b>	<b>2 278 000</b>
Uppskjuten skatt avseende obeskattade reserver	370 800	490 360

**Not 28 Ställda säkerheter  
Koncernen**

	<b>2022-08-31</b>	<b>2021-08-31</b>
Företagsinteckning	10 968 000	5 000 000
Fastighetsinteckningar	4 975 000	4 975 000
Äganderättsförbehåll på finansiella leasingavtal uptagna i koncernen	13 023 053	15 515 175
	<b>28 966 053</b>	<b>25 490 175</b>
<b>Övriga ställda panter och därmed jämförliga säkerheter</b>		
Kapitalförsäkring	316 019	423 387
	<b>316 019</b>	<b>423 387</b>

**Moderbolaget**

	<b>2022-08-31</b>	<b>2021-08-31</b>
<b>Säkerheter ställda för egna skulder till kreditinstitut</b>		
Företagsinteckning	10 968 000	5 000 000
	<b>10 968 000</b>	<b>5 000 000</b>
<b>Övriga ställda panter och därmed jämförliga säkerheter</b>		
Kapitalförsäkring	316 019	423 387
	<b>316 019</b>	<b>423 387</b>

**Not 29 Eventualförpliktelser  
Moderbolaget**

	<b>2022-08-31</b>	<b>2021-08-31</b>
Borgensförbindelser till förmån för koncernföretag	3 000 000	3 000 000
	<b>3 000 000</b>	<b>3 000 000</b>

**Not 30 Förvärv av dotterföretag  
Koncernen**

Under förgående år förvärvades företaget Svensk Jordningsteknik

	2022-08-31	2021-08-31
Goodwill	0	3 579 654
Materiella anläggningstillgångar	0	195 211
Kortfristiga fordringar	0	244 384
Likvida medel	0	897 739
Kortfristiga skulder	0	-590 970
Skuldförd tilläggsköpeskillning	0	-326 018
<b>Utbetald köpeskillning</b>	<b>0</b>	<b>4 000 000</b>
Likvida medel i det förvärvade företaget	0	-897 739
<b>Påverkan på koncernens likvida medel</b>	<b>0</b>	<b>3 102 261</b>

**Not 31 Väsentliga händelser efter räkenskapsårets slut  
Koncernen**

Styrelsen och ledningen övervakar utvecklingen kring den pågående konflikten i Ukraina och allmänna osäkerhet i världen. För närvarande är det svårt att bedöma direkta och indirekta effekter för bolagets verksamhet, men styrelsen och ledningen fortsätter att följa utvecklingen för att hantera förändringar som kan komma att påverka.

Arvika den dag som framgår av elektronisk signering

Carl Nordlander  
Ordförande

Malin Thorsén

Johan Persson

Marcus Detterberg

Lotta Elvén

Martin Pettersson  
Verkställande direktör

Vår revisionsberättelse har lämnats den dag som framgår av elektronisk signering

Ernst & Young AB

Daniel Berg  
Auktoriserad revisor

# PENNEO

Signaturerna i detta dokument är juridiskt bindande. Dokumentet är signerat genom Penneo™ för säker digital signering. Tecknarnas identitet har lagrats, och visas nedan.

"Med min signatur bekräftar jag innehållet och alla datum i detta dokumentet."


## CARL NORDLANDER (SSN-validerad)

Styrelseordförande

Serienummer: 19490827xxxx

IP: 83.140.xxx.xxx

2022-11-07 08:51:38 UTC




## MARCUS DETTERBERG (SSN-validerad)

Styrelseledamot

Serienummer: 19831015xxxx

IP: 83.223.xxx.xxx

2022-11-07 09:04:28 UTC



## MALIN THORSÉN (SSN-validerad)

Styrelseledamot

Serienummer: 19700926xxxx

IP: 85.217.xxx.xxx

2022-11-07 09:06:45 UTC




## JOHAN PERSSON (SSN-validerad)

Styrelseledamot

Serienummer: 19790821xxxx

IP: 212.3.xxx.xxx

2022-11-07 10:01:36 UTC



## MARTIN PETTERSSON (SSN-validerad)

Verkställande direktör

Serienummer: 19760411xxxx

IP: 83.223.xxx.xxx

2022-11-07 12:44:32 UTC




## Lotta Kristin Elvén (SSN-validerad)

Styrelseledamot

Serienummer: 19870504xxxx

IP: 83.253.xxx.xxx

2022-11-07 16:34:58 UTC



## JOHAN DANIEL BERG (SSN-validerad)

Aukt. Revisor / Godkänd revisor

Serienummer: 19790817xxxx

IP: 145.62.xxx.xxx

2022-11-07 16:46:15 UTC



Detta dokument är digitalt signerat genom Penneo.com. Den digitala signeringsdatan i dokumentet är säkrad och validerad genom det datogenererade hashvärdet hos det originella dokumentet. Dokumentet är läst och tidsstämplat med ett certifikat från en betrodd tredje part. All kryptografisk information är innesluten i denna PDF, för framtida validering om så krävs.

### Hur man verifierar originaliteten hos dokumentet

Detta dokument är skyddat genom ett Adobe CDS certifikat. När du öppnar

dokumentet i Adobe Reader bör du se att dokumentet är certifierat med **Penneo e-signature service** <penneo@penneo.com> Detta garanterar att dokumentets innehåll inte har ändrats.

Du kan verifiera den kryptografiska informationen i dokumentet genom att använda Penneos validator, som finns på <https://penneo.com/validate>



Deloitte & Touche  
Accounting & Tax

202302060

## Revisionsberättelse

Till bolagsstämman i NEKTAB, Nordisk Elkraftteknik AB, org.nr 556731-1021

### Rapport om årsredovisningen och koncernredovisningen

#### Uttalanden

Vi har utfört en revision av årsredovisningen och koncernredovisningen för NEKTAB, Nordisk Elkraftteknik AB för räkenskapsåret 2021-09-01 - 2022-08-31.

Enligt vår uppfattning har årsredovisningen och koncernredovisningen upprättats i enlighet med årsredovisningslagen och ger en i alla väsentliga avseenden rättvisande bild av moderbolagets och koncernens finansiella ställning per den 31 augusti 2022 och av dessas finansiella resultat och kassaflöden för året enligt årsredovisningslagen. Förvaltningsberättelsen är förenlig med årsredovisningens och koncernredovisningens övriga delar.

Vi tillstyrker därför att bolagsstämman fastställer resultaträkningen och balansräkningen för moderbolaget och koncernen.

#### Grund för uttalanden

Vi har utfört revisionen enligt International Standards on Auditing (ISA) och god revisionssed i Sverige. Vårt ansvar enligt dessa standarder beskrivs närmare i avsnittet *Revisorns ansvar*. Vi är oberoende i förhållande till moderbolaget och koncernen enligt god revisorssed i Sverige och har i övrigt fullgjort vårt yrkesetiska ansvar enligt dessa krav.

Vi anser att de revisionsbevis vi har inhämtat är tillräckliga och ändamålsenliga som grund för våra uttalanden.

#### Styrelsens och verkställande direktörens ansvar

Det är styrelsen och verkställande direktören som har ansvaret för att årsredovisningen och koncernredovisningen upprättas och att de ger en rättvisande bild enligt årsredovisningslagen. Styrelsen och verkställande direktören ansvarar även för den interna kontroll som de bedömer är nödvändig för att upprätta en årsredovisning och koncernredovisning som inte innehåller några väsentliga felaktigheter, vare sig dessa beror på oegentligheter eller misstag.

Vid upprättandet av årsredovisningen och koncernredovisningen ansvarar styrelsen och verkställande direktören för bedömningen av bolagets och koncernens förmåga att fortsätta verksamheten. De upplyser, när så är tillämpligt, om förhållanden som kan påverka förmågan att fortsätta verksamheten och att använda antagandet om fortsatt drift. Antagandet om fortsatt drift tillämpas dock inte om styrelsen och verkställande direktören avser att likvidera bolaget, upphöra med verksamheten eller inte har något realistiskt alternativ till att göra något av detta.

#### Revisorns ansvar

Våra mål är att uppnå en rimlig grad av säkerhet om att årsredovisningen och koncernredovisningen som helhet inte innehåller några väsentliga felaktigheter, vare sig dessa beror på oegentligheter eller misstag, och att lämna en revisionsberättelse som innehåller våra uttalanden. Rimlig säkerhet är en hög grad av säkerhet, men är ingen garanti för att en revision som utförs enligt ISA och god revisionssed i Sverige alltid kommer att upptäcka en väsentlig felaktighet om en sådan finns. Felaktigheter kan uppstå på grund av oegentligheter eller misstag och anses vara väsentliga om de enskilt eller tillsammans rimligen kan förväntas påverka de ekonomiska beslut som användare fattar med grund i årsredovisningen och koncernredovisningen.

Som del av en revision enligt ISA använder vi professionellt omdöme och har en professionellt skeptisk inställning under hela revisionen. Dessutom:

- identifierar och bedömer vi riskerna för väsentliga felaktigheter i årsredovisningen och koncernredovisningen, vare sig dessa beror på oegentligheter eller misstag, utformar och utför granskningsåtgärder bland annat utifrån dessa risker och inhämtar revisionsbevis som är tillräckliga och ändamålsenliga för att utgöra en grund för våra uttalanden. Risken för att inte upptäcka en väsentlig felaktighet till följd av oegentligheter är högre än för en väsentlig felaktighet som beror på misstag, eftersom oegentligheter kan innefatta agerande i maskopi, förfalskning, avsiktliga utelämnanden, felaktig information eller åsidosättande av intern kontroll.
- skaffar vi oss en förståelse av den del av bolagets interna kontroll som har betydelse för vår revision för att utforma granskningsåtgärder som är lämpliga med hänsyn till omständigheterna, men inte för att uttala oss om effektiviteten i den interna kontrollen.
- utvärderar vi lämpligheten i de redovisningsprinciper som används och rimligheten i styrelsens och verkställande direktörens uppskattningar i redovisningen och tillhörande upplysningar.
- drar vi en slutsats om lämpligheten i att styrelsen och verkställande direktören använder antagandet om fortsatt drift vid upprättandet av årsredovisningen och koncernredovisningen. Vi drar också en slutsats, med grund i de inhämtade revisionsbevisen, om det finns någon väsentlig osäkerhetsfaktor som avser sådana händelser eller förhållanden som kan leda till betydande tvivel om bolagets och koncernens förmåga att fortsätta verksamheten. Om vi drar slutsatsen att det finns en väsentlig osäkerhetsfaktor, måste vi i revisionsberättelsen fästa uppmärksamheten på upplysningarna i årsredovisningen och koncernredovisningen om den väsentliga osäkerhetsfaktorn eller, om sådana upplysningar är otillräckliga, modifiera uttalandet om årsredovisningen och koncernredovisningen. Våra slutsatser baseras på de revisionsbevis som inhämtas fram till datumet för revisionsberättelsen. Dock kan framtida händelser eller förhållanden göra att ett bolag och en koncern inte längre kan fortsätta verksamheten.
- utvärderar vi den övergripande presentationen; strukturen och innehållet i årsredovisningen och koncernredovisningen, däribland upplysningarna, och om årsredovisningen och koncernredovisningen återger de underliggande transaktionerna och händelserna på ett sätt som ger en rättvisande bild.
- inhämtar vi tillräckliga och ändamålsenliga revisionsbevis avseende den finansiella informationen för enheterna eller affärsaktiviteterna inom koncernen för att göra ett uttalande avseende koncernredovisningen. Vi ansvarar för styrning, övervakning och utförande av koncernrevisionen. Vi är ensamt ansvariga för våra uttalanden.

Vi måste informera styrelsen om bland annat revisionens planerade omfattning och inriktning samt tidpunkten för den. Vi måste också informera om betydelsefulla iakttagelser under revisionen, däribland de eventuella betydande brister i den interna kontrollen som vi identifierat.



Ernst & Young  
Accounting & Tax

2023020601112

## Rapport om andra krav enligt lagar och andra författningar

### Uttalanden

Utöver vår revision av årsredovisningen och koncernredovisningen har vi även utfört en revision av styrelsens och verkställande direktörens förvaltning för NEKTAB, Nordisk Elkraftteknik AB för räkenskapsåret 2021-09-01 - 2022-08-31 samt av förslaget till dispositioner beträffande bolagets vinst eller förlust.

Vi tillstyrker att bolagsstämman disponerar vinsten enligt förslaget i förvaltningsberättelsen och beviljar styrelsens ledamöter och verkställande direktören ansvarsfrihet för räkenskapsåret.

### Grund för uttalanden

Vi har utfört revisionen enligt god revisions sed i Sverige. Vårt ansvar enligt denna beskrivs närmare i avsnittet *Revisorns ansvar*. Vi är oberoende i förhållande till moderbolaget och koncernen enligt god revisors sed i Sverige och har i övrigt fullgjort vårt yrkesetiska ansvar enligt dessa krav.

Vi anser att de revisionsbevis vi har inhämtat är tillräckliga och ändamålsenliga som grund för våra uttalanden.

### Styrelsens och verkställande direktörens ansvar

Det är styrelsen som har ansvaret för förslaget till dispositioner beträffande bolagets vinst eller förlust. Vid förslag till utdelning innefattar detta bland annat en bedömning av om utdelningen är försvarlig med hänsyn till de krav som bolagets och koncernens verksamhetsart, omfattning och risker ställer på storleken av moderbolagets och koncernens egna kapital, konsolideringsbehov, likviditet och ställning i övrigt.

Styrelsen ansvarar för bolagets organisation och förvaltningen av bolagets angelägenheter. Detta innefattar bland annat att fortlöpande bedöma bolagets och koncernens ekonomiska situation och att tillse att bolagets organisation är utformad så att bokföringen, medelsförvaltningen och bolagets ekonomiska angelägenheter i övrigt kontrolleras på ett betryggande sätt. Verkställande direktören ska sköta den löpande förvaltningen enligt styrelsens riktlinjer och anvisningar och bland annat vidta de åtgärder som är nödvändiga för att bolagets bokföring ska fullgöras i överensstämmelse med lag och för att medelsförvaltningen ska skötas på ett betryggande sätt.

### Revisorns ansvar

Vårt mål beträffande revisionen av förvaltningen, och därmed vårt uttalande om ansvarsfrihet, är att inhämta revisionsbevis för att med en rimlig grad av säkerhet kunna bedöma om någon styrelseledamot eller verkställande direktören i något väsentligt avseende:

- företagit någon åtgärd eller gjort sig skyldig till någon försummelse som kan föranleda ersättningsskyldighet mot bolaget, eller
- på något annat sätt handlat i strid med aktiebolagslagen, årsredovisningslagen eller bolagsordningen.

Vårt mål beträffande revisionen av förslaget till dispositioner av bolagets vinst eller förlust, och därmed vårt uttalande om detta, är att med rimlig grad av säkerhet bedöma om förslaget är förenligt med aktiebolagslagen.

Rimlig säkerhet är en hög grad av säkerhet, men ingen garanti för att en revision som utförs enligt god revisions sed i Sverige alltid kommer att upptäcka åtgärder eller försummelser som kan föranleda ersättningsskyldighet mot bolaget, eller att ett förslag till dispositioner av bolagets vinst eller förlust inte är förenligt med aktiebolagslagen.

Som en del av en revision enligt god revisions sed i Sverige använder vi professionellt omdöme och har en professionellt skeptisk inställning under hela revisionen. Granskningen av förvaltningen och förslaget till dispositioner av bolagets vinst eller förlust grundar sig främst på revisionen av räkenskaperna. Vilka tillkommande granskningsåtgärder som utförs baseras på vår professionella bedömning med utgångspunkt i risk och väsentlighet. Det innebär att vi fokuserar granskningen på sådana åtgärder, områden och förhållanden som är väsentliga för verksamheten och där avsteg och överträdelser skulle ha särskild betydelse för bolagets situation. Vi går igenom och prövar fattade beslut, beslutsunderlag, vidtagna åtgärder och andra förhållanden som är relevanta för vårt uttalande om ansvarsfrihet. Som underlag för vårt uttalande om styrelsens förslag till dispositioner beträffande bolagets vinst eller förlust har vi granskat styrelsens motiverade yttrande samt ett urval av underlagen för detta för att kunna bedöma om förslaget är förenligt med aktiebolagslagen.

Karlstad den dag som framgår av elektronisk signatur

Ernst & Young AB

Daniel Berg  
Auktoriserad revisor

Penneo dokumentnyckel: N6AG5-ZGWQC-L60H7-CQWEP-JLS4-D5VEK

# PENNEO

Signaturerna i detta dokument är juridiskt bindande. Dokumentet är signerat genom Penneo™ för säker digital signering. Tecknarnas identitet har lagrats, och visas nedan.

"Med min signatur bekräftar jag innehållet och alla datum i detta dokumentet."

**JOHAN DANIEL BERG (SSN-validerad)**

**Auktoriserad revisor**

Serienummer: 19790817xxxx

IP: 145.62.xxx.xxx

2022-11-07 16:47:36 UTC



Detta dokument är digitalt signerat genom Penneo.com. Den digitala signeringsdatan i dokumentet är säkrad och validerad genom det datogenererade hashvärdet hos det originella dokumentet. Dokumentet är låst och tidsstämplat med ett certifikat från en betrodd tredje part. All kryptografisk information är innesluten i denna PDF, för framtida validering om så krävs.

#### Hur man verifierar originaliteten hos dokumentet

Detta dokument är skyddat genom ett Adobe CDS certifikat. När du öppnar

dokumentet i Adobe Reader bör du se att dokumentet är certifierat med **Penneo e-signature service** <penneo@penneo.com> Detta garanterar att dokumentets innehåll inte har ändrats.

Du kan verifiera den kryptografiska informationen i dokumentet genom att använda Penneos validator, som finns på <https://penneo.com/validate>

2023020601115

Penneo dokumentnyckel: N6AG5-ZGWQC-L60H7-CQWEP-JCLS4-D5VEK