

Golmann & Hallström Consulting AB
Org nr 556993-8946

Årsredovisning för räkenskapsåret 2022

Styrelsen och verkställande direktören avger följande årsredovisning.

Innehåll	Sida
- förvaltningsberättelse	2
- resultaträkning	4
- balansräkning	5
- noter	7

Om inte annat särskilt anges, redovisas alla belopp i kronor. Uppgifter inom parentes avser föregående år.

Undertecknad styrelseledamot i Golmann & Hallström Consulting AB intygar, dels att denna kopia av årsredovisningen överrensstämmer med originalet, dels att resultaträkningen och balansräkningen fastställts på årsstämman den 2023-05-31.

Årsstämman beslöt att godkänna styrelsens förslag till vinstdisposition.

Hägersten den 2023-05-31



Denise Golmann

Golmann & Hallström Consulting AB
Org nr 556993-8946

Årsredovisning för räkenskapsåret 2022

Styrelsen och verkställande direktören avger följande årsredovisning.

Innehåll	Sida
- förvaltningsberättelse	2
- resultaträkning	4
- balansräkning	5
- noter	7

Om inte annat särskilt anges, redovisas alla belopp i kronor. Uppgifter inom parentes avser föregående år.


JH

Förvaltningsberättelse

Verksamheten

Allmänt om verksamheten

Företaget registrerades år 2014 och bedriver sedan dess konsultverksamhet inom hälso och sjukvård.

Företaget har sitt säte i Stockholm.

Flerårsöversikt

		<u>2022</u>	<u>2021</u>	<u>2018</u>	<u>2017</u>
Nettoomsättning	tkr	60	282	68	26
Resultat efter finansiella poster	tkr	9	246	4	2
Soliditet	%	13	12	43	20

Förändringar i eget kapital

	<u>Aktie- kapital</u>	<u>Balanserat resultat</u>	<u>Årets resultat</u>	<u>Totalt</u>
Belopp vid årets ingång	50 000	-19 528	200 925	231 397
Resultatdisposition enligt årsstämman				
Balanseras i ny räkning		200 925	-200 925	
Årets resultat			3 258	3 258
Belopp vid årets utgång	<u>50 000</u>	<u>181 397</u>	<u>3 258</u>	<u>234 655</u>

Resultatdisposition


Till årsstämmans förfogande står följande vinstmedel:

Balanserat resultat	181 397
Årets resultat	3 258
Totalt	<u>184 655</u>

Styrelsen och verkställande direktören föreslår att medlen disponeras enligt följande

Balanseras i ny räkning	184 655
Totalt	<u>184 655</u>

JH



2023062827136

2023062827187

Resultaträkning	Not	2022-01-01 -2022-12-31	2021-01-01 -2021-12-31
Rörelseintäkter			
Nettoomsättning		59 889	281 963
Summa rörelseintäkter		59 889	281 963
Rörelsekostnader			
Övriga externa kostnader		-38 626	-29 389
Personalkostnader	2	-10 878	-6 076
Summa rörelsekostnader		-49 504	-35 465
Rörelseresultat		10 385	246 498
Finansiella poster			
Räntekostnader och liknande resultatposter		-995	-
Summa finansiella poster		-995	0
Resultat efter finansiella poster		9 390	246 498
Resultat före skatt		9 390	246 498
Skatter			
Skatt på årets resultat		-6 132	-45 573
Årets resultat		<u>3 258</u>	<u>200 925</u>


 JH

2023062827188

Balansräkning	Not	2022-12-31	2021-12-31
Tillgångar			
Anläggningstillgångar			
<i>Materiella anläggningstillgångar</i>			
Övriga materiella anläggningstillgångar	3	21 162	21 162
<i>Summa materiella anläggningstillgångar</i>		<u>21 162</u>	<u>21 162</u>
<i>Finansiella anläggningstillgångar</i>			
Andra långfristiga värdepappersinnehav	4	1 711 774	1 711 774
<i>Summa finansiella anläggningstillgångar</i>		<u>1 711 774</u>	<u>1 711 774</u>
Summa anläggningstillgångar		<u>1 732 936</u>	<u>1 732 936</u>
Omsättningstillgångar			
<i>Kortfristiga fordringar</i>			
Kundfordringar		56 735	188 703
Övriga fordringar		252	-
Förutbetalda kostnader och upplupna intäkter		14 500	30 000
<i>Summa kortfristiga fordringar</i>		<u>71 487</u>	<u>218 703</u>
<i>Kassa och bank</i>			
Kassa och Bank		12 042	59 384
<i>Summa kassa och bank</i>		<u>12 042</u>	<u>59 384</u>
Summa omsättningstillgångar		<u>83 529</u>	<u>278 087</u>
Summa tillgångar		<u>1 816 465</u>	<u>2 011 023</u>

PH *JH*

Balansräkning	Not	2022-12-31	2021-12-31
Eget kapital och skulder			
Eget kapital			
<i>Bundet eget kapital</i>			
Aktiekapital		50 000	50 000
<i>Summa bundet eget kapital</i>		50 000	50 000
<i>Fritt eget kapital</i>			
Balanserat resultat		181 397	-19 528
Årets resultat		3 258	200 925
<i>Summa fritt eget kapital</i>		184 655	181 397
Summa eget kapital		234 655	231 397
Långfristiga skulder			
Övriga skulder	5	1 502 798	1 456 676
Summa långfristiga skulder		1 502 798	1 456 676
Kortfristiga skulder			
Leverantörsskulder		2 132	4 192
Skatteskulder		51 705	45 573
Övriga skulder		15 175	259 185
Upplupna kostnader och förutbetalda intäkter		10 000	14 000
Summa kortfristiga skulder		79 012	322 950
Summa eget kapital och skulder		1 816 465	2 011 023

 JH

Noter

Not 1 Redovisnings- och värderingsprinciper

Årsredovisningen är upprättad i enlighet med årsredovisningslagen och BFNAR 2016:10
Årsredovisning i mindre företag.

Avskrivningar

Tillämpade avskrivningstider:

Konst 0 år

Upplýsningar till resultaträkningen

Not 2 Medelantalet anställda

Företaget har inga anställda.



Upplýsningar till balansräkningen

Not 3 Inventarier, verktyg och installationer

	<u>2022-12-31</u>	<u>2021-12-31</u>
Konst som ej är föremål för avskrivning	21 162	21 162

Not 4 Andra långfristiga värdepappersinnehav


	<u>2022-12-31</u>	<u>2021-12-31</u>
- Tillkommande värdepapper	1 711 774	1 711 774
Utgående anskaffningsvärden	1 711 774	1 711 774
Utgående nedskrivningar	0	0
Redovisat värde	<u>1 711 774</u>	<u>1 711 774</u>

Not 5 Långfristiga skulder

Bolaget har inga skulder som förfaller senare än 5 år.

Hägersten 2023-05-31



Denise Golmann
Styrelseledamot



Joel Hallström
VD