

2024040501584

# Årsredovisning

## Idun Power Services AB

Organisationsnummer: 559005-4341  
Räkenskapsår: 2023-01-01 - 2023-12-31

Styrelsen avger följande årsredovisning.

| Innehåll               | Sida |
|------------------------|------|
| Förvaltningsberättelse | 2    |
| Resultaträkning        | 4    |
| Balansräkning          | 5    |
| Kassaflödesanalys      | 7    |
| Noter                  | 8    |


Om inte annat särskilt anges, redovisas alla belopp i hela svenska kronor. Uppgifter inom parentes avser föregående år.

Företagets säte: Stockholm.

Undertecknad styrelseledamot i Idun Power Services AB intygar att resultaträkningen och balansräkningen i årsredovisningen har fastställts på årsstämman den 2 april 2024. Årsstämman beslutade att godkänna styrelsens förslag till resultatdisposition.

Jag intygar också att innehållet i årsredovisningen och revisionsberättelsen stämmer överens med originalen.

Stockholm den 4 april 2024

  
Oskar Samuelsson



# Årsredovisning

## Idun Power Services AB

Organisationsnummer: 559005-4341  
Räkenskapsår: 2023-01-01 - 2023-12-31

Styrelsen avger följande årsredovisning.

| Innehåll               | Sida |
|------------------------|------|
| Förvaltningsberättelse | 2    |
| Resultaträkning        | 4    |
| Balansräkning          | 5    |
| Kassaflödesanalys      | 7    |
| Noter                  | 8    |

Om inte annat särskilt anges, redovisas alla belopp i hela svenska kronor. Uppgifter inom parentes avser föregående år.

Företagets säte: Stockholm



## Förvaltningsberättelse

### Verksamheten

#### Viktiga förhållanden och väsentliga händelser

##### *Verksamhetens art och inriktning*

Bolaget skall äga och förvalta bolag samt därmed förenlig verksamhet.

Bolaget äger 90% av aktierna och är moderföretag till EKAB Elkraftservice Aktiebolag (org.nr. 556379-8130).

Bolaget har sitt säte i Stockholm.

##### *Uppgift om ägare som har mer än tio procent av antalet andelar eller röster i företaget*

Idun Industrier AB (publ) (org.nr. 556924-7009) äger 90% av aktierna i bolaget.

### Flerårsöversikt

|   | 2023-01-01<br>-2023-12-31 | 2022-01-01<br>-2022-12-31 | 2021-01-01<br>-2021-12-31 | 2020-01-01<br>-2020-12-31 |
|---|---------------------------|---------------------------|---------------------------|---------------------------|
| Resultat efter finansiella poster (tkr) | -1 417                    | -597                      | -253                      | -99                       |
| Balansomslutning (tkr)                  | 35 041                    | 34 261                    | 33 606                    | 33 649                    |
| Soliditet (%)                           | 92,9                      | 93,7                      | 94,2                      | 94,1                      |

### Nyckeltalsdefinitioner

Resultat efter finansiella poster

Resultat efter finansiella intäkter och kostnader men före bokslutsdispositioner och skatter.

Balansomslutning

Företagets samlade tillgångar.

Soliditet (%)

Justerat eget kapital (eget kapital och obeskattade reserver med avdrag för uppskjuten skatt) i procent av balansomslutning.

## Förändringar i eget kapital

|                                | Aktie-<br>kapital | Balanserat<br>resultat | Årets<br>resultat | Summa             |
|--------------------------------|-------------------|------------------------|-------------------|-------------------|
| <b>Belopp vid årets ingång</b> | <b>50 000</b>     | <b>32 664 213</b>      | <b>-595 816</b>   | <b>32 118 397</b> |
| Balanseras i ny räkning        |                   | -595 816               | 595 816           | 0                 |
| Utdelning                      |                   | -7 660 000             |                   | -7 660 000        |
| Erhållna aktieägartillskott    |                   | 9 526 412              |                   | 9 526 412         |
| Årets resultat                 |                   |                        | -1 415 404        | -1 415 404        |
| <b>Belopp vid årets utgång</b> | <b>50 000</b>     | <b>33 934 809</b>      | <b>-1 415 404</b> | <b>32 569 405</b> |

## Resultatdisposition

Till årsstämman förfogande står följande medel (kr):

|                     |                   |
|---------------------|-------------------|
| Balanserat resultat | 33 934 809        |
| Årets resultat      | -1 415 404        |
| <b>Summa</b>        | <b>32 519 405</b> |

Styrelsen föreslår att medlen disponeras enligt följande (kr):

*Förslag till utdelning*

|                         |                   |
|-------------------------|-------------------|
| Annan utdelning         | 8 110 000         |
| <b>Summa utdelning</b>  | <b>8 110 000</b>  |
| Balanseras i ny räkning | 24 409 405        |
| <b>Summa</b>            | <b>32 519 405</b> |

## Styrelsens yttrande om vinstutdelning

Styrelsen anser att vinstutdelningen är försvarlig med hänsyn till resultatutvecklingen under perioden för denna årsredovisning och perioden fram till påskrift av densamma. Mot bakgrund av ovanstående anser styrelsen att ovan föreslagna vinstutdelning är försvarlig med hänsyn till:

- de krav som bolagets verksamhets art, omfattning och risker ställer på storleken av det egna kapitalet och
- bolagets konsolideringsbehov, likviditet och ställning i övrigt.

## Resultaträkning

|  | Not | 2023-01-01<br>2023-12-31 | 2022-01-01<br>2022-12-31 |
|--|-----|--------------------------|--------------------------|
| <i>Rörelseintäkter, lagerförändringar m.m.</i>       |     |                          |                          |
| <b>Summa rörelseintäkter, lagerförändringar m.m.</b> |     | <b>0</b>                 | <b>0</b>                 |
| <i>Rörelsekostnader</i>                              |     |                          |                          |
| Övriga externa kostnader                             |     | -1 250                   | -1 250                   |
| Personalkostnader                                    | 3   | 0                        | 0                        |
| <b>Summa rörelsekostnader</b>                        |     | <b>-1 250</b>            | <b>-1 250</b>            |
| <b>Rörelseresultat</b>                               |     | <b>-1 250</b>            | <b>-1 250</b>            |
| <i>Resultat från finansiella poster</i>              |     |                          |                          |
| Resultat från andelar i koncernföretag               | 4   | -1 416 000               | -595 816                 |
| <b>Summa resultat från finansiella poster</b>        |     | <b>-1 416 000</b>        | <b>-595 816</b>          |
| <b>Resultat efter finansiella poster</b>             |     | <b>-1 417 250</b>        | <b>-597 066</b>          |
| <i>Bokslutsdispositioner</i>                         |     |                          |                          |
| Erhållna koncernbidrag                               |     | 12 000 000               | 10 400 000               |
| Lämnade koncernbidrag                                |     | -11 998 000              | -10 398 750              |
| <b>Summa bokslutsdispositioner</b>                   |     | <b>2 000</b>             | <b>1 250</b>             |
| <b>Resultat före skatt</b>                           |     | <b>-1 415 250</b>        | <b>-595 816</b>          |
| Skatt på årets resultat                              | 5   | -154                     | 0                        |
| <b>Årets resultat</b>                                |     | <b>-1 415 404</b>        | <b>-595 816</b>          |

## Balansräkning

|  | Not      | 2023-12-31        | 2022-12-31        |
|--|----------|-------------------|-------------------|
| <b>TILLGÅNGAR</b>                              | <b>1</b> |                   |                   |
| <b>Anläggningstillgångar</b>                   |          |                   |                   |
| <i>Finansiella anläggningstillgångar</i>       |          |                   |                   |
| Andelar i koncernföretag                       | 6        | 24 336 000        | 24 336 000        |
| Uppskjuten skattefordran                       | 7        | 108 624           | 108 624           |
| <b>Summa finansiella anläggningstillgångar</b> |          | <b>24 444 624</b> | <b>24 444 624</b> |
| <b>Summa anläggningstillgångar</b>             |          | <b>24 444 624</b> | <b>24 444 624</b> |
| <b>Omsättningstillgångar</b>                   |          |                   |                   |
| <i>Kortfristiga fordringar</i>                 |          |                   |                   |
| Fordringar hos koncernföretag                  |          | 10 584 000        | 9 804 184         |
| <b>Summa kortfristiga fordringar</b>           |          | <b>10 584 000</b> | <b>9 804 184</b>  |
| <i>Kassa och bank</i>                          |          |                   |                   |
| Kassa och bank                                 |          | 12 523            | 11 731            |
| <b>Summa kassa och bank</b>                    |          | <b>12 523</b>     | <b>11 731</b>     |
| <b>Summa omsättningstillgångar</b>             |          | <b>10 596 523</b> | <b>9 815 915</b>  |
| <b>SUMMA TILLGÅNGAR</b>                        |          | <b>35 041 147</b> | <b>34 260 539</b> |

## Balansräkning

|                                       | Not      | 2023-12-31        | 2022-12-31        |
|---------------------------------------|----------|-------------------|-------------------|
| <b>EGET KAPITAL OCH SKULDER</b>       | <b>1</b> |                   |                   |
| <b>Eget kapital</b>                   |          |                   |                   |
| <i>Bundet eget kapital</i>            |          |                   |                   |
| Aktiekapital                          | 8        | 50 000            | 50 000            |
| <b>Summa bundet eget kapital</b>      |          | <b>50 000</b>     | <b>50 000</b>     |
| <i>Fritt eget kapital</i>             |          |                   |                   |
| Balanserat resultat                   |          | 33 934 809        | 32 664 213        |
| Årets resultat                        |          | -1 415 404        | -595 816          |
| <b>Summa fritt eget kapital</b>       |          | <b>32 519 405</b> | <b>32 068 397</b> |
| <b>Summa eget kapital</b>             |          | <b>32 569 405</b> | <b>32 118 397</b> |
| <b>Kortfristiga skulder</b>           |          |                   |                   |
| Skulder till koncernföretag           |          | 2 471 588         | 2 142 142         |
| Aktuella skatteskulder                |          | 154               | 0                 |
| <b>Summa kortfristiga skulder</b>     |          | <b>2 471 742</b>  | <b>2 142 142</b>  |
| <b>SUMMA EGET KAPITAL OCH SKULDER</b> | <b>9</b> | <b>35 041 147</b> | <b>34 260 539</b> |

## Kassaflödesanalys

|   | Not | 2023-01-01<br>2023-12-31 | 2022-01-01<br>2022-12-31 |
|---|-----|--------------------------|--------------------------|
| <b>Den löpande verksamheten</b>   |     |                          |                          |
| Rörelseresultat   |     | -1 250                   | -1 250                   |
| Erhållen utdelning  |     | 7 661 784                | 7 211 568                |
| <b>Kassaflöde från den löpande verksamheten före förändringar av rörelsekapital</b> |     | <b>7 660 534</b>         | <b>7 210 318</b>         |
| <i>Kassaflöde från förändringar i rörelsekapital</i>                                |     |                          |                          |
| Ökning/minskning av rörelsefordringar   |     | 2 142 400                | 1 936 400                |
| Ökning/minskning av rörelseskulder  |     | -2 142 142               | -1 936 142               |
| <b>Kassaflöde från den löpande verksamheten</b>                                     |     | <b>7 660 792</b>         | <b>7 210 576</b>         |
| <b>Investeringsverksamheten</b>   |     |                          |                          |
| <b>Kassaflöde från investeringsverksamheten</b>                                     |     | <b>0</b>                 | <b>0</b>                 |
| <b>Finansieringsverksamheten</b>  |     |                          |                          |
| Utbetald utdelning  |     | -7 660 000               | -7 212 500               |
| <b>Kassaflöde från finansieringsverksamheten</b>                                    |     | <b>-7 660 000</b>        | <b>-7 212 500</b>        |
| <b>Årets kassaflöde</b>   |     | <b>792</b>               | <b>-1 924</b>            |
| <b>Likvida medel vid årets början</b>   |     | <b>11 731</b>            | <b>13 655</b>            |
| <b>Likvida medel vid årets slut</b>   | 10  | 12 523                   | 11 731                   |

## Noter

### Not 1. Redovisnings- och värderingsprinciper

#### *Redovisnings- och värderingsprinciper*

Årsredovisningen upprättas med tillämpning av årsredovisningslagen och Bokföringsnämndens allmänna råd BFNAR 2012:1 Årsredovisning och koncernredovisning (K3).

#### *Intäkter*

Intäkter har tagits upp till verkligt värde av vad som erhållits eller kommer att erhållas och redovisas i den omfattning det är sannolikt att de ekonomiska fördelarna kommer att tillgodogöras bolaget och intäkterna kan beräknas på ett tillförlitligt sätt.

Ersättning i form av ränta, royalty eller utdelning redovisas som intäkt när det är sannolikt att företaget kommer att få de ekonomiska fördelar som är förknippade med transaktionen och när inkomsten kan beräknas på ett tillförlitligt sätt.

Ränta redovisas som intäkt enligt den så kallade effektivräntemetoden. Royalty periodiseras i enlighet upplysningar med den aktuella överenskommelsens ekonomiska innebörd. Utdelning redovisas företagets rätt till betalning är säkerställd.

#### *Andelar i koncernföretag, intresseföretag, gemensamt styrda företag och företag som det finns ägarintresse i*

Andelar i dotterföretag redovisas i enlighet med kapitel 9 BFNAR 2012:1 (4 kap. 3 § första stycket Årsredovisningslagen).

Aktieägartillskott redovisas enligt kapitel 6 BFNAR 2012:1. Lämnade aktieägartillskott redovisas som en ökning av andelens redovisade värde. Återbetalning av lämnat tillskott redovisas som en minskning av andelens redovisade värde. Nedskrivning av värdet på andelar i dotterföretag sker enligt 4 kap. 5 § första, andra och fjärde styckena Årsredovisningslagen via resultaträkningen om det kan antas att värdenedgången är bestående.

#### *Koncernbidrag och aktieägartillskott*

Erhållna och lämnade koncernbidrag redovisas som bokslutsdisposition.

#### *Kassaflödesanalys*

Kassaflödesanalysen har upprättats enligt den indirekta metoden.

## Not 2. Uppgift om moderföretag och koncernredovisning

### *Moderföretag i den största koncernen*

|                     |                |
|---------------------|----------------|
| Namn                | BTG Holding AB |
| Organisationsnummer | 556745-1793    |
| Säte                | Stockholm      |

### *Närmaste moderföretag som upprättar koncernredovisning*

|                     |                           |
|---------------------|---------------------------|
| Namn                | Idun Industrier AB (publ) |
| Organisationsnummer | 556924-7009               |
| Säte                | Stockholm                 |

### *Moderföretag*

|                     |                           |
|---------------------|---------------------------|
| Namn                | Idun Industrier AB (publ) |
| Organisationsnummer | 556924-7009               |
| Säte                | Stockholm                 |

### *Moderföretaget upprättar inte koncernredovisning*

Företaget är ett moderföretag, men med hänvisning till undantagsreglerna i årsredovisningslagen 7 kap 3§ upprättas ingen koncernredovisning.

## Not 3. Personal

|                               | 2023-12-31 | 2022-12-31 |
|-------------------------------|------------|------------|
| <i>Medelantalet anställda</i> |            |            |
| <b>Medelantalet anställda</b> | <b>0</b>   | <b>0</b>   |

Bolaget har inte haft några anställda och några löner har ej utbetalats.

## Not 4. Resultat från andelar i koncernföretag exkl. nedskrivningar

|                 | 2023-12-31        | 2022-12-31      |
|-----------------|-------------------|-----------------|
| Utdelning       | 8 112 000         | 7 661 784       |
| Resultatandelar | -9 528 000        | -8 257 600      |
| <b>Summa</b>    | <b>-1 416 000</b> | <b>-595 816</b> |

Resultatandelar avser nedskrivning av lämnat aktieägartillskott.

**Not 5. Skatt på årets resultat**

|  | 2023-12-31        | 2022-12-31        |
|--|-------------------|-------------------|
| Aktuell skatt  | 154               | 0                 |
| <b>Summa</b>   | <b>154</b>        | <b>0</b>          |
|  | <b>2023-12-31</b> | <b>2022-12-31</b> |
| <i>Avstämning av effektiv skattesats</i>   |                   |                   |
| Resultat före skatt  | -1 415 250        | -595 816          |
| Gällande skattesats (%)  | 20,6              | 20,6              |
| Skatt enligt gällande skattesats   | -291 542          | -122 738          |
| <i>Väsentlig post som har påverkat sambandet mellan räkenskapsårets skattekostnad/intäkt</i> |                   |                   |
| Ej avdragsgilla kostnader  | 1 962 768         | 1 701 066         |
| Ej skattepliktiga intäkter   | -1 671 072        | -1 578 328        |
| <b>Redovisad effektiv skatt</b>  | <b>154</b>        | <b>0</b>          |

**Not 6. Andelar i koncernföretag**

|                                    | 2023-12-31         | 2022-12-31         |
|------------------------------------|--------------------|--------------------|
| Ingående anskaffningsvärden        | 52 083 000         | 43 825 400         |
| Lämnade aktieägartillskott         | 9 528 000          | 8 257 600          |
| <b>Utgående anskaffningsvärden</b> | <b>61 611 000</b>  | <b>52 083 000</b>  |
| Ingående nedskrivningar            | -27 747 000        | -19 489 400        |
| Årets nedskrivningar               | -9 528 000         | -8 257 600         |
| <b>Utgående nedskrivningar</b>     | <b>-37 275 000</b> | <b>-27 747 000</b> |
| <b>Redovisat värde</b>             | <b>24 336 000</b>  | <b>24 336 000</b>  |

| Företagets namn                | Org.nr.     | Säte  | Antal andelar | Eget kapital (tkr) | Årets resultat (tkr) | Kapitalandel (%) | Rösträttsandel (%) | Redovisat värde (tkr) |
|--------------------------------|-------------|-------|---------------|--------------------|----------------------|------------------|--------------------|-----------------------|
| EKAB Elkraftservice Aktiebolag | 556379-8130 | Nacka | 1 352         | 10 457             | 131                  | 90,1             | 90,1               | 24 336                |

**Not 7. Uppskjuten skattefordran**

|   | 2023-12-31 | 2022-12-31 |
|---|------------|------------|
| <i>Specifikation uppskjuten skattefordran</i> |            |            |
| <i>Skattemässiga underskottsavdrag</i>        |            |            |
| Temporär skillnad                             | 0          | 0          |
| Skattefordran                                 | 108 624    | 108 624    |

**Summa specifikation uppskjuten skattefordran** **108 624** **108 624**

**Not 8. Upplysningar om aktiekapital m.m.**

|                         | 2023-12-31 | 2022-12-31 |
|-------------------------|------------|------------|
| <i>Aktier</i>           |            |            |
| Kvotvärde per aktieslag | 1,00       | 1,00       |
| Antal aktier            | 50 000     | 50 000     |

**Not 9. Ställda säkerheter och eventalförpliktelser**

**2023-12-31** **2022-12-31**  
Bolaget har inga ställda säkerheter.

Bolaget har inga eventalförpliktelser.

**Not 10. Sammansättning av likvida medel**

**2023-12-31** **2022-12-31**  
Disponibla tillgodohavanden hos banker och andra kreditinstitut **12 523** **11 731**

Stockholm den dag som framgår av elektroniska underskrifter.



Adam Samuelsson  
Styrelseordförande



Oskar Samuelsson

Vår revisionsberättelse har lämnats den dag som framgår av elektroniska underskrifter.

Öhrlings PricewaterhouseCoopers AB



Henrik Boman  
Auktoriserad revisor

# Verifikat

Transaktion 09222115557513255203

## Dokument


Idun Power Services AB 559005-4341 ÅR23  
Huvuddokument  
11 sidor  
Startades 2024-03-19 21:17:10 CET (+0100) av Oskar  
Samuelsson (OS1)  
Färdigställt 2024-03-27 15:00:15 CET (+0100)

## Initierare

Oskar Samuelsson (OS1)  
info@idun.com

## Signerare


Adam Samuelsson (AS)  
Personnummer 720817-1475  
adam.samuelsson@idun.com



A handwritten signature of Adam Samuelsson.

Namnet som returnerades från svenskt BankID var "Karl  
Adam Samuelsson"  
Signerade 2024-03-21 07:44:42 CET (+0100)

Oskar Samuelsson (OS2)  
Personnummer 8807235976  
oskar.samuelsson@idun.com



A handwritten signature of Oskar Samuelsson.

Namnet som returnerades från svenskt BankID var  
"Oskar Erik Samuelsson"  
Signerade 2024-03-20 07:24:16 CET (+0100)



# Verifikat

Transaktion 09222115557513255203

Henrik Boman (HB)  
*Personnummer 740903-0090*  
henrik.boman@pwc.com



A handwritten signature in black ink, appearing to read 'Henrik Boman', written over a horizontal line.

*Namnet som returnerades från svenskt BankID var*  
*"Henrik Nils Gunnar Boman"*  
*Signerade 2024-03-27 15:00:15 CET (+0100)*

Detta verifikat är utfärdat av Scrive. Information i kursiv stil är säkert verifierad av Scrive. Se de dolda bilagorna för mer information/bevis om detta dokument. Använd en PDF-läsare som t ex Adobe Reader som kan visa dolda bilagor för att se bilagorna. Observera att om dokumentet skrivs ut kan inte integriteten i papperskopian bevisas enligt nedan och att en vanlig papperutskrift saknar innehållet i de dolda bilagorna. Den digitala signaturen (elektroniska förseglingen) säkerställer att integriteten av detta dokument, inklusive de dolda bilagorna, kan bevisas matematiskt och oberoende av Scrive. För er bekvämlighet tillhandahåller Scrive även en tjänst för att kontrollera dokumentets integritet automatiskt på: <https://scrive.com/verify>



# Revisionsberättelse

Till bolagsstämman i Idun Power Services AB, org.nr 559005-4341

---

## Rapport om årsredovisningen

### Uttalanden

Vi har utfört en revision av årsredovisningen för Idun Power Services AB för år 2023.

Enligt vår uppfattning har årsredovisningen upprättats i enlighet med årsredovisningslagen och ger en i alla väsentliga avseenden rättvisande bild av Idun Power Services ABs finansiella ställning per den 31 december 2023 och av dess finansiella resultat och kassaflöde för året enligt årsredovisningslagen. Förvaltningsberättelsen är förenlig med årsredovisningens övriga delar.

Vi tillstyrker därför att bolagsstämman fastställer resultaträkningen och balansräkningen för Idun Power Services AB.

### Grund för uttalanden

Vi har utfört revisionen enligt International Standards on Auditing (ISA) och god revisionssed i Sverige. Vårt ansvar enligt dessa standarder beskrivs närmare i avsnittet Revisorns ansvar. Vi är oberoende i förhållande till Idun Power Services AB enligt god revisorssed i Sverige och har i övrigt fullgjort vårt yrkesetiska ansvar enligt dessa krav.

Vi anser att de revisionsbevis vi har inhämtat är tillräckliga och ändamålsenliga som grund för våra uttalanden.

### Styrelsens ansvar

Det är styrelsen som har ansvaret för att årsredovisningen upprättas och att den ger en rättvisande bild enligt årsredovisningslagen. Styrelsen ansvarar även för den interna kontroll som de bedömer är nödvändig för att upprätta en årsredovisning som inte innehåller några väsentliga felaktigheter, vare sig dessa beror på oegentligheter eller misstag.

Vid upprättandet av årsredovisningen ansvarar styrelsen för bedömningen av bolagets förmåga att fortsätta verksamheten. De upplyser, när så är tillämpligt, om förhållanden som kan påverka förmågan att fortsätta verksamheten och att använda antagandet om fortsatt drift. Antagandet om fortsatt drift tillämpas dock inte om styrelsen avser att likvidera bolaget, upphöra med verksamheten eller inte har något realistiskt alternativ till att göra något av detta.

### Revisorns ansvar

Våra mål är att uppnå en rimlig grad av säkerhet om huruvida årsredovisningen som helhet inte innehåller några väsentliga felaktigheter, vare sig dessa beror på oegentligheter eller misstag, och att lämna en revisionsberättelse som innehåller våra uttalanden. Rimlig säkerhet är en hög grad av säkerhet, men är ingen garanti för att en revision som utförs enligt ISA och god revisions sed i Sverige alltid kommer att upptäcka en väsentlig felaktighet om en sådan finns. Felaktigheter kan uppstå på grund av oegentligheter eller misstag och anses vara väsentliga om de enskilt eller tillsammans rimligen kan förväntas påverka de ekonomiska beslut som användare fattar med grund i årsredovisningen.

En ytterligare beskrivning av vårt ansvar för revisionen av årsredovisningen finns på Revisorsinspektionens webbplats: [www.revisorsinspektionen.se/revisornsansvar](http://www.revisorsinspektionen.se/revisornsansvar). Denna beskrivning är en del av revisionsberättelsen.

## Rapport om andra krav enligt lagar och andra författningar

### Uttalanden

Utöver vår revision av årsredovisningen har vi även utfört en revision av styrelsens förvaltning för Idun Power Services AB för år 2023 samt av förslaget till dispositioner beträffande bolagets vinst eller förlust.

Vi tillstyrker att bolagsstämman disponerar vinsten enligt förslaget i förvaltningsberättelsen och beviljar styrelsens ledamöter ansvarsfrihet för räkenskapsåret.

## Grund för uttalanden

Vi har utfört revisionen enligt god revisionsssed i Sverige. Vårt ansvar enligt denna beskrivs närmare i avsnittet Revisorns ansvar. Vi är oberoende i förhållande till Idun Power Services AB enligt god revisorssed i Sverige och har i övrigt fullgjort vårt yrkesetiska ansvar enligt dessa krav.

Vi anser att de revisionsbevis vi har inhämtat är tillräckliga och ändamålsenliga som grund för våra uttalanden.

## Styrelsens ansvar

Det är styrelsen som har ansvaret för förslaget till dispositioner beträffande bolagets vinst eller förlust. Vid förslag till utdelning innefattar detta bland annat en bedömning av om utdelningen är försvarlig med hänsyn till de krav som bolagets verksamhetsart, omfattning och risker ställer på storleken av bolagets egna kapital, konsolideringsbehov, likviditet och ställning i övrigt.

Styrelsen ansvarar för bolagets organisation och förvaltningen av bolagets angelägenheter. Detta innefattar bland annat att fortlöpande bedöma bolagets ekonomiska situation, och att tillse att bolagets organisation är utformad så att bokföringen, medelsförvaltningen och bolagets ekonomiska angelägenheter i övrigt kontrolleras på ett betryggande sätt.

## Revisorns ansvar

Vårt mål beträffande revisionen av förvaltningen, och därmed vårt uttalande om ansvarsfrihet, är att inhämta revisionsbevis för att med en rimlig grad av säkerhet kunna bedöma om någon styrelseledamot i något väsentligt avseende:

- företagit någon åtgärd eller gjort sig skyldig till någon försummelse som kan föranleda ersättningsskyldighet mot bolaget, eller
- på något annat sätt handlat i strid med aktiebolagslagen, årsredovisningslagen eller bolagsordningen.

Vårt mål beträffande revisionen av förslaget till dispositioner av bolagets vinst eller förlust, och därmed vårt uttalande om detta, är att med rimlig grad av säkerhet bedöma om förslaget är förenligt med aktiebolagslagen.

Rimlig säkerhet är en hög grad av säkerhet, men ingen garanti för att en revision som utförs enligt god revisionsssed i Sverige alltid kommer att upptäcka åtgärder eller försummelser som kan föranleda ersättningsskyldighet mot bolaget, eller att ett förslag till dispositioner av bolagets vinst eller förlust inte är förenligt med aktiebolagslagen.

En ytterligare beskrivning av vårt ansvar för revisionen av förvaltningen finns på Revisorsinspektionens webbplats: [www.revisorsinspektionen.se/revisornsansvar](http://www.revisorsinspektionen.se/revisornsansvar). Denna beskrivning är en del av revisionsberättelsen.

Stockholm den dag som framgår av vår elektroniska signatur

Öhrlings PricewaterhouseCoopers AB

Henrik Boman  
Auktoriserad revisor

# Deltagare

ÖHRLINGS PRICEWATERHOUSECOOPERS AB 556029-6740 Sverige

Signerat med Svenskt BankID

2024-03-27 13:59:16 UTC

Namn returnerat från Svenskt BankID: Henrik Nils Gunnar Boman

Datum

Henrik Boman

Auktoriserad revisor

Leveranskanal: E-post