

Årsredovisning

för

Segerhults Gård & Såg AB

556358-9687


Räkenskapsåret

2023

Fastställelseintyg

Undertecknad styrelseledamot i Segerhults Gård & Såg AB intygar, dels att denna kopia av årsredovisningen stämmer överens med originalet, dels att resultaträkningen och balansräkningen i årsredovisningen har fastställts på årsstämma 2024-06-13. Årsstämman beslutade att godkänna styrelsens förslag till resultatdisposition.

Katrineholm 2024-06-13



Lars Ohlson

Styrelsen för Segerhults Gård & Såg AB avger följande årsredovisning för räkenskapsåret 2023.

Årsredovisningen är upprättad i svenska kronor, SEK. Om inte annat särskilt anges, redovisas alla belopp i hela kronor (kr). Uppgifter inom parentes avser föregående år.

Förvaltningsberättelse

Verksamheten

Allmänt om verksamheten

Bolaget bedriver handel med byggvaror samt byggnadsentreprenad.

Företaget har sitt säte i Katrineholm.

| Flerårsöversikt (tkr) | 2023 | 2022 | 2021 | 2020 |
|-----------------------------------|------|------|-------|------|
| Nettoomsättning | 392 | 760 | 1 155 | 986 |
| Resultat efter finansiella poster | -61 | 177 | 358 | 233 |
| Soliditet (%) | 72 | 74 | 71 | 74 |

För definitioner av nyckeltal, se Not 1 Redovisningsprinciper.

Förändringar i eget kapital

| | Aktie- kapital | Reserv- fond | Balanserat resultat | Årets resultat | Totalt |
|---|-------------------|-----------------|------------------------|-------------------|------------------|
| Belopp vid årets ingång | 100 000 | 20 000 | 3 221 035 | 285 829 | 3 626 864 |
| Disposition enligt beslut av årsstämman: | | | | | |
| Utdelning | | | -500 000 | | -500 000 |
| Balanseras i ny räkning | | | 285 829 | -285 829 | 0 |
| Årets resultat | | | | 64 430 | 64 430 |
| Belopp vid årets utgång | 100 000 | 20 000 | 3 006 864 | 64 430 | 3 191 294 |

Resultatdisposition

Styrelsen föreslår att till förfogande stående vinstmedel (kronor):



| | |
|-------------------------|------------------|
| balanserad vinst | 3 006 864 |
| årets vinst | 64 430 |
| | 3 071 294 |
| disponeras så att | |
| till aktieägare utdelas | 500 000 |
| i ny räkning överföres | 2 571 294 |
| | 3 071 294 |

Styrelsen föreslås bemyndigas att besluta om tidpunkt då utdelningen skall betalas.

Styrelsen anser att förslaget är förenligt med försiktighetsregeln i 17 kap. 3 § aktiebolagslagen enligt följande redogörelse:

Företagets resultat och ställning i övrigt framgår av efterföljande resultat- och balansräkning med noter.

2024061724602



Resultaträkning

| | Not 1 | 2023-01-01 -2023-12-31 | 2022-01-01 -2022-12-31 |
|--|----------|---------------------------|---------------------------|
| Rörelseintäkter, lagerförändringar m. m. | | | |
| Nettoomsättning | | 391 913 | 759 823 |
| Övriga rörelseintäkter | | 0 | 21 350 |
| Summa rörelseintäkter, lagerförändringar m.m. | | 391 913 | 781 173 |
| Rörelsekostnader | | | |
| Råvaror och förnödenheter | | -163 817 | -17 507 |
| Övriga externa kostnader | | -157 751 | -423 715 |
| Personalkostnader | 2 | -200 | -38 721 |
| Avskrivningar av materiella anläggningstillgångar | | -245 869 | -192 977 |
| Summa rörelsekostnader | | -567 637 | -672 920 |
| Rörelseresultat | | -175 724 | 108 253 |
| Finansiella poster | | | |
| Resultat från andelar i intresseföretag och gemensamt styrda företag | | 0 | 30 462 |
| Resultat från övriga finansiella anläggningstillgångar | | 86 361 | 0 |
| Övriga ränteintäkter och liknande resultatposter | | 76 143 | 78 450 |
| Räntekostnader och liknande resultatposter | | -48 218 | -39 805 |
| Summa finansiella poster | | 114 286 | 69 107 |
| Resultat efter finansiella poster | | -61 438 | 177 360 |
| Bokslutsdispositioner | | | |
| Förändring av periodiseringsfonder | | 141 000 | 150 000 |
| Summa bokslutsdispositioner | | 141 000 | 150 000 |
| Resultat före skatt | | 79 562 | 327 360 |
| Skatter | | | |
| Skatt på årets resultat | | -15 132 | -41 531 |
| Årets resultat | | 64 430 | 285 829 |

Balansräkning

Not
1

2023-12-31

2022-12-31

TILLGÅNGAR

Anläggningstillgångar

Materiella anläggningstillgångar

| | | | |
|---|---|----------------|----------------|
| Maskiner | 3 | 250 112 | 378 752 |
| Bilar och inventarier | 4 | 258 536 | 375 765 |
| Summa materiella anläggningstillgångar | | 508 648 | 754 517 |

Finansiella anläggningstillgångar

| | | | |
|--|---|------------------|------------------|
| Ägarintressen i övriga företag | 5 | 492 702 | 624 823 |
| Summa finansiella anläggningstillgångar | | 492 702 | 624 823 |
| Summa anläggningstillgångar | | 1 001 350 | 1 379 340 |

Omsättningstillgångar

Varulager m. m.

| | | | |
|---------------------------|--|----------------|----------------|
| Råvaror och förnödenheter | | 684 163 | 789 001 |
| Summa varulager | | 684 163 | 789 001 |

Kortfristiga fordringar

| | | | |
|--|--|----------------|----------------|
| Kundfordringar | | 160 791 | 99 403 |
| Övriga fordringar | | 372 155 | 330 872 |
| Förutbetalda kostnader och upplupna intäkter | | 5 310 | 0 |
| Summa kortfristiga fordringar | | 538 256 | 430 275 |

Kassa och bank

| | | | |
|------------------------------------|--|------------------|------------------|
| Kassa och bank | | 2 233 366 | 2 480 534 |
| Summa kassa och bank | | 2 233 366 | 2 480 534 |
| Summa omsättningstillgångar | | 3 455 785 | 3 699 810 |

SUMMA TILLGÅNGAR

4 457 135

5 079 150

Balansräkning

Not
1

2023-12-31

2022-12-31

EGET KAPITAL OCH SKULDER

Eget kapital

Bundet eget kapital

Aktiekapital

100 000

100 000

Reservfond

20 000

20 000

Summa bundet eget kapital

120 000

120 000

Fritt eget kapital

Balanserat resultat

3 006 864

3 221 035

Årets resultat

64 430

285 829

Summa fritt eget kapital

3 071 294

3 506 864

Summa eget kapital

3 191 294

3 626 864

Obeskattade reserver

Periodiseringsfonder

0

141 000

Summa obeskattade reserver

0

141 000

Långfristiga skulder

Övriga skulder

1 169 481

1 234 819

Summa långfristiga skulder

1 169 481

1 234 819

Kortfristiga skulder

Leverantörsskulder

9 120

769

Övriga skulder

67 240

15 724

Upplupna kostnader och förutbetalda intäkter

20 000

59 974

Summa kortfristiga skulder

96 360

76 467

SUMMA EGET KAPITAL OCH SKULDER

4 457 135

5 079 150

Noter

Not 1 Redovisningsprinciper

Allmänna upplysningar

Årsredovisningen är upprättad i enlighet med årsredovisningslagen och Bokföringsnämndens allmänna råd (BFNAR 2016:10) om årsredovisning i mindre företag.

Redovisningsprinciper för enskilda balansposter

Avskrivning

Materiella anläggningstillgångar

| | |
|--------------------------|--------|
| Bilar och transportmedel | 3 år |
| Maskiner | 5 år |
| Inventarier | 3-5 år |

Nyckeltalsdefinitioner

Nettoomsättning

Rörelsens huvudintäkter, fakturerade kostnader, sidointäkter samt intäktskorrigeringar.

Resultat efter finansiella poster

Resultat efter finansiella intäkter och kostnader men före bokslutsdispositioner och skatter.

Soliditet (%)

Justerat eget kapital (eget kapital och obeskattade reserver med avdrag för uppskjuten skatt) i procent av balansomslutning.

Not Ställda säkerheter

| | 2023-12-31 | 2022-12-31 |
|--------------------|----------------|----------------|
| Företagsinteckning | 150 000 | 150 000 |
| | 150 000 | 150 000 |

Not 2 Medelantalet anställda

| | 2023 | 2022 |
|------------------------|------|------|
| Medelantalet anställda | 0,5 | 0,5 |

Not 3 Maskiner

| | 2023-12-31 | 2022-12-31 |
|---|-----------------|-----------------|
| Ingående anskaffningsvärden | 567 200 | 453 200 |
| Inköp | | 114 000 |
| Utgående ackumulerade anskaffningsvärden | 567 200 | 567 200 |
| Ingående avskrivningar | -188 448 | -87 397 |
| Årets avskrivningar | -128 640 | -101 051 |
| Utgående ackumulerade avskrivningar | -317 088 | -188 448 |
| Utgående redovisat värde | 250 112 | 378 752 |

Not 4 Bilar och Inventarier

| | 2023-12-31 | 2022-12-31 |
|---|-----------------|-----------------|
| Ingående anskaffningsvärden | 589 383 | 524 262 |
| Inköp | | 94 888 |
| Försäljningar/utrangeringar | | -29 767 |
| Utgående ackumulerade anskaffningsvärden | 589 383 | 589 383 |
| Ingående avskrivningar | -213 618 | -151 459 |
| Försäljningar/utrangeringar | | 29 767 |
| Årets avskrivningar | -117 229 | -91 926 |
| Utgående ackumulerade avskrivningar | -330 847 | -213 618 |
| Utgående redovisat värde | 258 536 | 375 765 |

Not 5 Ägarintressen i övriga företag
Avser andelar i Lantmännen

| | 2023-12-31 | 2022-12-31 |
|---|----------------|----------------|
| Ingående anskaffningsvärden | 624 823 | 686 361 |
| Inköp | 23 879 | 30 462 |
| Försäljningar | -156 000 | -92 000 |
| Utgående ackumulerade anskaffningsvärden | 492 702 | 624 823 |
| Utgående redovisat värde | 492 702 | 624 823 |

Resultat- och balansräkningen kommer att föreläggas på årsstämma för fastställelse.

Julita 2024-06-11



Lars Ohlson