

Årsredovisning
och
Koncernredovisning
för
Vita Huset i Nyköping AB
556820-6089

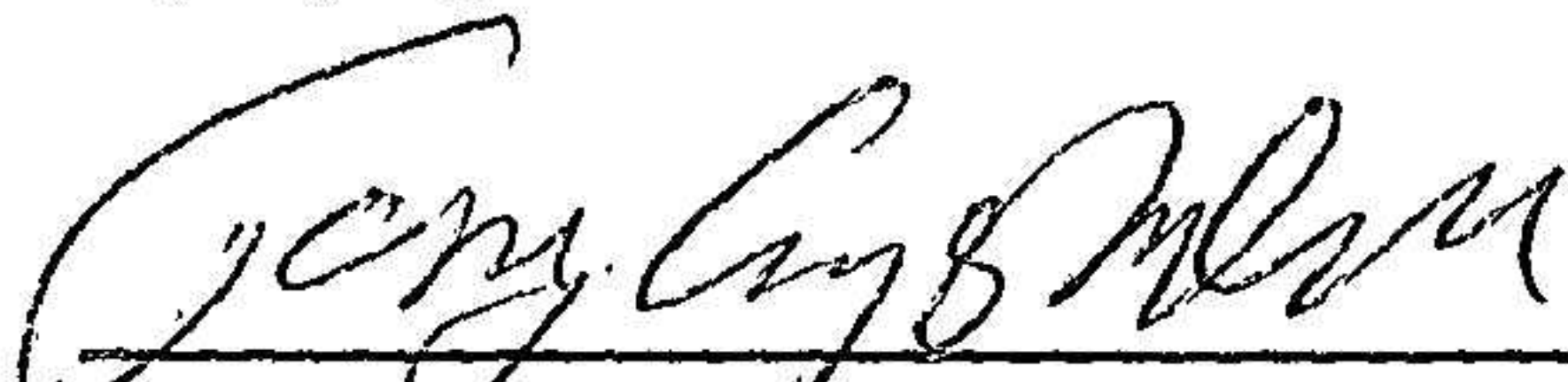
Räkenskapsåret
2023

Fastställelseintyg:

Undertecknad verkställande direktör i Vita Huset i Nyköping AB intygar, dels att denna kopia av årsredovisningen överensstämmer med originalet, dels att resultaträkningen och balansräkningen samt koncernresultaträkningen och koncernbalansräkningen fastställts på årsstämma den 2024-05-21.

Årsstämman beslöt att godkänna styrelsens förslag till vinstdisposition.

Nyköping den 2024-06-04


Namnförtydligande:

Tony Engström

Handwritten initials/signature

Styrelsen och verkställande direktören för Vita Huset i Nyköping AB avger följande årsredovisning och koncernredovisning för räkenskapsåret 2023.

Årsredovisningen är upprättad i svenska kronor, SEK. Om inte annat särskilt anges, redovisas alla belopp i tusentals kronor (Tkr). Uppgifter inom parentes avser föregående år.

Förvaltningsberättelse

Information om verksamheten

Koncernen bedriver verksamhet inom tandvård. Vita Huset i Nyköping AB ska som moderbolag äga och förvalta aktier i Region Sörmlands helägda bolag, samordna och leda bolagen samt initiera och driva särskilda projekt i syfte att utveckla landstingets bolagsverksamhet.

Företaget har sitt säte i Nyköping.

Ägarförhållanden

Moderbolaget Vita Huset i Nyköping AB, 556820-6089, ägs till 100 % av Region Sörmland, 232100-0032. Bolaget äger i sin tur Folktandvården Sörmland AB, 556820-2625 till 100 %, med säte i Nyköping.

Väsentliga händelser under räkenskapsåret

Förändringar i moderbolagets styrelse medförde att Christoffer Öqvist tagit över ordförandeskapet och att Lars Lundkvist ersatt Magnus Leivik som ledamot. Till ny VD valdes Tony Engström som ersatte avgående VD Jan Grönlund.

Dotterbolaget Folktandvården Sörmland AB gjorde även 2023 ett starkt ekonomiskt resultat. Resultat efter finansnetto blev 17,5 mnkr (24,1 mnkr). Man har lyckats bibehålla en stark kostnadsmedvetenhet samtidigt som intäkterna ökat med 4,6 % och förändringen i överskottsfonden hos Skandia varit positiv. Fler kunder har under året sökt sig till Folktandvården Sörmland än som av olika skäl valt tandvård någon annanstans. Nettoökningen blev 900 kunder. Årets resultat har belastats särskilt i form av ökade pensionskostnader (68,4 %) med anledning av nytt pensionsavtal och höjda basbelopp.

Marknadsandelarna har även under 2023 legat på 50 % av samtliga invånare i Sörmland.

I den mycket tuffa konkurrensen om arbetskraft har bolaget lyckats bra med att rekrytera tandläkare. Samarbetet med tandläkarhögskolorna har bidragit till ett bra resultat.

Personalomsättningen ligger på en fortsatt hög nivå inom vissa yrkesgrupper vilket medfört behov av att rekrytera, främst tandläkare och tandhygienister. Antalet anställda har minskat med fem medarbetare sedan december 2022 och är totalt 485 anställda inom Folktandvården Sörmland den sista december 2023. Den höga sjukfrånvaron sjunker men är fortsatt en stor utmaning för bolaget och kommer fortsatt vara i fokus under kommande år. Sjukfrånvaron uppgick till 7,9 % att jämföra med målet på max 6 %.

Under 2023 har flera förändringar gjorts i chefsgruppen vilket skapar goda förutsättningar för att forma en långsiktig strategi.

Resultatet av årets nöjdhetsindex visade att kunderna är fortsatt nöjda. Index 2023 landade på 75,6.

Handwritten initials and a signature mark.

Länstrafiken Sörmland AB (org.nr. 556194-6236), vars verksamhet främst legat i att äga och förvalta bussdepåer inom länet, har avvecklats genom fusion med moderbolaget. Fusionen blev klar i början av augusti varför bolaget inte längre ingår i bolagskoncernen. Bolagets anläggningstillgångar och verksamhet överläts till Region Sörmland i slutet av 2022. Försäljningen av fastigheterna i samband med överlåtelsen gav realiserade vinster och därmed klar förbättring av balanserade vinstmedel som nu ingår i moderbolaget Vita Husets egna kapital.

Länstrafiken Sörmland AB var tredjedelsägare av Länstrafiken Mälardalen AB som i sin tur avvecklades i början av 2023.

Miljö

Dotterbolaget Folktandvården Sörmland ABs ägardirektiv anger att bolaget ska följa Region Sörmlands policy för hållbar utveckling. Sedan 2012 är Folktandvården Sörmland miljöcertifierad. Under året har inventering av kemikalierregistret genomförts och i samband med inventeringen tas många miljöfarliga kemikalier bort. Målet är att Folktandvården Sörmland ska vara det mest miljövänliga alternativet vid val av vårdgivare.

Tillstånds- eller anmälningspliktig verksamhet enligt miljöbalken

Dotterbolaget Folktandvården Sörmland AB bedriver tillståndspliktig verksamhet enligt miljöbalken. Tillståndet avser strålskydd i samband med röntgenundersökning. Den tillståndspliktiga verksamheten motsvarar 1,8% (1,7%) av dotterbolagets nettoomsättning.

Hållbarhetsupplysningar

I enlighet med 6 kapitlet i årsredovisningslagen (ÅRL) ska en hållbarhetsrapport redovisas. Folktandvården Sörmlands hållbarhetsrapport redovisas i separat dokument som publiceras på företagets hemsida (www.folktandvardensormland.se).

Flerårsöversikt (Tkr)

Koncernen	2023	2022	2021	2020	2019
Nettoomsättning	501 307	484 490	490 119	456 336	446 729
Resultat efter finansiella poster	20 122	160 839	17 762	5 278	15 686
Balansomslutning	307 359	350 717	203 696	184 801	177 352
Antal anställda	467	472	472	472	477
Soliditet (%)	63,9	55,5	36,2	32,4	31,5
Avkastning på totalt kap. (%)	7,1	46,1	9,0	3,2	9,3
Avkastning på eget kap. (%)	10,2	82,6	24,1	8,8	28,1
Moderbolaget	2023	2022	2021	2020	2019
Nettoomsättning	175	350	300	0	350
Resultat efter finansiella poster	5 915	12 926	7 086	1 053	2 855
Balansomslutning	156 117	75 223	69 615	61 768	67 837
Soliditet (%)	99,3	61,4	55,7	51,3	43,2
Avkastning på totalt kap. (%)	4,4	17,4	10,4	1,9	4,4
Avkastning på eget kap. (%)	3,8	28,0	18,3	3,3	9,7

Förändringar i eget kapital

Koncernen	Aktie- kapital	Annat eget kapital inkl. årets resultat	Totalt
Belopp vid årets ingång	10 000	184 758	194 758
Disposition enligt beslut av årsstämman:			
Utdelning		-14 000	-14 000
Årets resultat		15 771	15 771
Belopp vid årets utgång	10 000	186 529	196 529

Moderbolaget	Aktie- kapital	Balanserat resultat	Årets resultat	Totalt
Belopp vid årets ingång	10 000	21 761	14 426	46 187
Disposition enligt beslut av årsstämman:				
Utdelning		-14 000		-14 000
Balanseras i ny räkning		14 426	-14 426	0
Fusionsdifferens		117 562		117 562
Årets resultat			5 209	5 209
Belopp vid årets utgång	10 000	139 749	5 209	154 958

Förslag till vinstdisposition

Styrelsen föreslår att till förfogande stående vinstmedel (kronor):

balanserad vinst	139 748 752
årets vinst	5 208 637
	144 957 389

disponeras så att	
till aktieägare utdelas (1 430 kronor per aktie)	143 000 000
i ny räkning överföres	1 957 389
	144 957 389

Styrelsen föreslås bemyndigas att besluta om tidpunkt då utdelningen skall betalas.

Styrelsen anser att förslaget är förenligt med försiktighetsregeln i 17 kap. 3 § aktiebolagslagen enligt följande redogörelse: Styrelsens uppfattning är att vinstutdelningen är försvarlig med hänsyn till de krav verksamhetens art, omfattning och risk ställer på storleken på det egna kapitalet, bolagets konsolideringsbehov, likviditet och ställning i övrigt.

Koncernens och moderbolagets resultat och ställning i övrigt framgår av efterföljande resultat- och balansräkningar samt kassaflödesanalyser med noter.

[Handwritten signature]

Koncernens

Resultaträkning

Tkr

	Not	2023-01-01 -2023-12-31	2022-01-01 -2022-12-31
Nettoomsättning	2	501 307	484 490
Övriga rörelseintäkter	3	648	135 337
		501 955	619 827
Rörelsens kostnader			
Produktionsrelaterade kostnader		-54 917	-50 547
Övriga externa kostnader	4, 5	-89 814	-82 865
Personalkostnader	6	-335 584	-316 325
Avskrivningar av materiella anläggningstillgångar		-7 629	-9 759
Övriga rörelsekostnader		-52	0
Summa rörelsens kostnader		-487 996	-459 496
Rörelseresultat		13 959	160 331
Resultat från finansiella poster			
Resultat från andelar i intresseföretag och gemensamt styrda företag	7	-43	0
Övriga ränteintäkter och liknande resultatposter		7 746	1 199
Räntekostnader och liknande resultatposter		-1 540	-691
Summa resultat från finansiella poster		6 163	508
Resultat efter finansiella poster		20 122	160 839
Resultat före skatt		20 122	160 839
Skatt på årets resultat	8	-4 351	-32 861
Årets resultat		15 771	127 978

2024060730546



Koncernens
Balansräkning

Tkr

Not

2023-12-31

2022-12-31

TILLGÅNGAR

Anläggningstillgångar

Materiella anläggningstillgångar

Inventarier, verktyg och installationer

10

29 395

30 147

29 395

30 147

Finansiella anläggningstillgångar

Andelar i intresseföretag och gemensamt styrda företag

11

0

69

0

69

Summa anläggningstillgångar

29 395

30 216

Omsättningstillgångar

Varulager m m

Färdiga varor och handelsvaror

743

576

743

576

Kortfristiga fordringar

Kundfordringar

11 207

10 273

Aktuella skattefordringar

4 242

0

Övriga fordringar

14 833

27 777

Förutbetalda kostnader och upplupna intäkter

12

8 618

7 501

38 900

45 551

Kassa och bank

13

238 321

274 374

Summa omsättningstillgångar

277 964

320 501

SUMMA TILLGÅNGAR

307 359

350 717

Handwritten signature

**Koncernens
Balansräkning**

Tkr

Not 2023-12-31 2022-12-31

EGET KAPITAL OCH SKULDER

Eget kapital

Aktiekapital

10 000

10 000

Annat eget kapital inklusive årets resultat

186 529

184 758

**Eget kapital hänförligt till moderföretagets
aktieägare**

196 529

194 758

Summa eget kapital

196 529

194 758

Avsättningar

Avsättningar för pensioner och liknande förpliktelser

14

1 335

1 500

Uppskjuten skatteskuld

15

6 594

5 803

Summa avsättningar

7 929

7 303

Kortfristiga skulder

Checkräkningskredit

16

0

27 835

Leverantörsskulder

37 319

21 865

Aktuella skatteskulder

0

17 087

Övriga skulder

10 106

11 691

Upplupna kostnader och förutbetalda intäkter

17

55 476

70 178

Summa kortfristiga skulder

102 901

148 656

SUMMA EGET KAPITAL OCH SKULDER

307 359

350 717

2024060730548

GA
lu

Koncernens

Not

2023-01-01
-2023-12-31

2022-01-01
-2022-12-31

Kassaflödesanalys

Tkr

Den löpande verksamheten

Resultat före finansiella poster

13 959

160 331

Justeringar för poster som inte ingår i kassaflödet m.m. 18

7 516

-124 432

Erhållen ränta

7 746

1 199

Erlagd ränta

-1 540

-691

Betald skatt

-24 889

-4 759

Kassaflöde från den löpande verksamheten före förändringar av rörelsekapital

2 792

31 648

Kassaflöde från förändringar i rörelsekapital

Förändring av varulager

-167

-65

Förändring kundfordringar

-934

1 143

Förändring av kortfristiga fordringar

11 827

-15 166

Förändring leverantörsskulder

15 454

-4 356

Förändring av kortfristiga skulder

-16 287

9 150

Kassaflöde från den löpande verksamheten

12 685

22 354

Investeringsverksamheten

Investeringar i materiella anläggningstillgångar

-6 930

-7 193

Försäljning av materiella anläggningstillgångar

0

161 366

Försäljning av finansiella anläggningstillgångar

27

0

Kassaflöde från investeringsverksamheten

-6 903

154 173

Finansieringsverksamheten

Förändring checkräkningskredit

-27 835

-1 464

Utbetald utdelning

-14 000

-7 000

Kassaflöde från finansieringsverksamheten

-41 835

-8 464

Årets kassaflöde

-36 053

168 063

Likvida medel vid årets början

274 374

106 311

Likvida medel vid årets slut

238 321

274 374

Moderbolagets
Resultaträkning

Tkr

	Not	2023-01-01 -2023-12-31	2022-01-01 -2022-12-31
Rörelsens intäkter			
Nettoomsättning		175	350
		175	350
Rörelsens kostnader			
Övriga externa kostnader	5	-670	-569
Summa rörelsens kostnader		-670	-569
Rörelseresultat	19	-495	-219
Resultat från finansiella poster			
Resultat från andelar i koncernföretag	20	3 252	13 277
Resultat från andelar i intresseföretag och gemensamt styrda företag	7	-24	0
Övriga ränteintäkter och liknande resultatposter		4 149	0
Räntekostnader och liknande resultatposter		-967	-132
Summa resultat från finansiella poster		6 410	13 145
Resultat efter finansiella poster		5 915	12 926
Bokslutsdispositioner	21	0	1 500
Resultat före skatt		5 915	14 426
Skatt på årets resultat	8	-706	0
Årets resultat		5 209	14 426

2024060730550

07 05
92

**Moderbolagets
Balansräkning**

Tkr

Not

2023-12-31

2022-12-31

TILLGÅNGAR

Anläggningstillgångar

Finansiella anläggningstillgångar

Andelar i koncernföretag

22, 23, 24

17 870

56 870

17 870

56 870

Summa anläggningstillgångar

17 870

56 870

Omsättningstillgångar

Kortfristiga fordringar

Fordringar hos koncernföretag

3 252

14 777

Övriga kortfristiga fordringar

2 498

3 576

5 750

18 353

Kassa och bank

13

132 497

0

Summa omsättningstillgångar

138 247

18 353

SUMMA TILLGÅNGAR

156 117

75 223

2024060730551

**Moderbolagets
Balansräkning**

Tkr

Not

2023-12-31

2022-12-31

EGET KAPITAL OCH SKULDER

Eget kapital

25, 26

Bundet eget kapital

Aktiekapital

10 000

10 000

10 000

10 000

Fritt eget kapital

Balanserad vinst

139 749

21 761

Årets resultat

5 209

14 426

144 958

36 187

Summa eget kapital

154 958

46 187

Kortfristiga skulder

Checkräkningskredit

16

0

27 835

Aktuella skatteskulder

709

3

Upplupna kostnader och förutbetalda intäkter

17

450

1 198

Summa kortfristiga skulder

1 159

29 036

SUMMA EGET KAPITAL OCH SKULDER

156 117

75 223

*PA
42
5*

Noter

Tkr

Not 1 Redovisnings- och värderingsprinciper

Allmänna upplysningar

Årsredovisningen och koncernredovisningen är upprättad i enlighet med årsredovisningslagen och BFNAR 2012:1 Årsredovisning och koncernredovisning (K3).

Redovisningsprinciperna är oförändrade jämfört med föregående år.

Intäkter

Intäkter har tagits upp till verkligt värde av vad som erhållits eller kommer att erhållas och redovisas i den omfattning det är sannolikt att de ekonomiska fördelarna kommer att tillgodogöras bolaget och intäkterna kan beräknas på ett tillförlitligt sätt.

För vårduppdrag till fast pris redovisas de inkomster och utgifter som är hänförliga till ett utfört vårduppdrag som intäkt respektive kostnad i förhållande till uppdragets färdigställandegrad på balansdagen (successiv vinstavräkning). Då Folktandvården Sörmlands vårduppdrag består i omhändertagande av patienter är det inte möjligt att mäta nedlagda utgifter per patient, utan de patientrelaterade utgifterna kostnadsföres sålunda i takt med att de uppstår. En befarad kundförlust på ett vårduppdrag redovisas som en kostnad.

För vårduppdrag på löpande räkning redovisas inkomsten som är hänförlig till ett utfört tjänsteuppdrag som intäkt i takt med att arbete utförs och material levereras eller förbrukas.

Inkomstskatter

Aktuella skatter värderas utifrån de skattesatser och skatteregler som gäller på balansdagen. Uppskjutna skatter värderas utifrån de skattesatser och skatteregler som är beslutade före balansdagen.

Uppskjuten skatteskuld avseende temporära skillnader som hänför sig till investeringar i dotterföretag redovisas inte i koncernredovisningen då moderföretaget i samtliga fall kan styra tidpunkten för återföring av de temporära skillnaderna och det inte bedöms sannolikt att en återföring sker inom överskådlig framtid. Uppskjuten skattefordran avseende underskottsavdrag eller andra framtida skattemässiga avdrag redovisas i den utsträckning det är sannolikt att avdraget kan avräknas mot överskott vid framtida beskattning.

Fordringar och skulder netto redovisas endast när det finns en legal rätt till kvittning.

Aktuell skatt, liksom förändring i uppskjuten skatt, redovisas i resultaträkningen om inte skatten är hänförlig till en händelse eller transaktion som redovisas direkt i eget kapital. Skatteeffekter av poster som redovisas direkt mot eget kapital, redovisas mot eget kapital.

Materiella anläggningstillgångar

Materiella anläggningstillgångar redovisas till anskaffningsvärde minskat med avskrivningar. I anskaffningsvärdet ingår utgifter som direkt kan hänföras till förvärvet av tillgången. När en komponent i en anläggningstillgång byts ut, utrangeras eventuell kvarvarande del av den gamla komponenten och den nya komponentens anskaffningsvärde aktiveras. Tillkommande utgifter som avser tillgångar som inte delas upp i komponenter läggs till anskaffningsvärdet om de beräknas ge företaget framtida ekonomiska fördelar, till den del tillgångens prestanda ökar i förhållande till tillgångens värde vid anskaffningstidpunkten. Utgifter för löpande reparation och underhåll redovisas som kostnader.

Realisationsvinst respektive realisationsförlust vid avyttring av en anläggningstillgång redovisas som Övrig rörelseintäkt respektive Övrig rörelsekostnad.

Avskrivning sker linjärt över den förväntade nyttjandeperioden med hänsyn till väsentligt restvärde. Följande avskrivningstider tillämpas:

Maskiner och inventarier 5-10 år

Statliga stöd

Statliga stöd redovisas till verkligt värde när det finns rimlig säkerhet att stödet kommer att erhållas och att bolaget kommer att uppfylla alla därmed sammanhängande villkor.

Statligt stöd som hänför sig till förväntade kostnader redovisas som förutbetalda intäkter. Stödet intäktsförs i den period då de kostnader uppkommer som det statliga stödet är avsett att kompensera.

Leasingavtal

Samtliga leasingavtal där företaget är leasetagare redovisas som operationell leasing (hyresavtal), oavsett om avtalen är finansiella eller operationella. Leasingavgiften redovisas som en kostnad linjärt över leasingperioden. I koncernen redovisas finansiell leasing, efter årlig bedömning, endast när de samlade finansiella leasingavtalen bedöms som väsentliga i enlighet med K3 kap 2 pkt 11.

Kundfordringar och övriga fordringar

Fordringar redovisas som omsättningstillgångar med undantag för poster med förfallodag mer än 12 månader efter balansdagen, vilka klassificeras som anläggningstillgångar. Fordringar tas upp till det belopp som förväntas bli inbetalt efter avdrag för individuellt bedömda osäkra fordringar.

Låneskulder och leverantörsskulder

Låneskulder och leverantörsskulder redovisas initialt till anskaffningsvärde.

Aktier och andelar i dotterföretag

Aktier och andelar i dotterföretag redovisas till anskaffningsvärde efter avdrag för eventuella nedskrivningar. I anskaffningsvärdet ingår köpeskillingen som erlagts för aktierna samt förvärvskostnader. Utdelning från dotterföretag redovisas som intäkt.

Varulager

Varulager har värderats till 97 % av det samlade anskaffningsvärdet vilket understiger varulagrets nettoförsäljningsvärde på balansdagen. Med nettoförsäljningsvärde avses varornas beräknade försäljningspris minskat med försäljningskostnader. Den valda värderingsmetoden innebär att eventuell inkurans i varulagret har beaktats.

Avsättningar

Som avsättning har redovisats förpliktelser gentemot tredje man som är hänförliga till räkenskapsåret eller tidigare räkenskapsår och som på balansdagen antingen är säkra eller sannolika till sin förekomst men oviss till belopp eller till den tidpunkt då de ska infrias.

Ersättningar till anställda

Pensionsförpliktelser

Huvuddelen av bolagets pensionsförpliktelser täcks genom att försäkring tecknats hos försäkringsföretag. Vissa pensionsåtaganden har inte säkerställts genom försäkring. Kapitalvärdet för dessa utgörs av nuvärdet av framtida förpliktelser och beräknas enligt aktuariella grunder. Kapitalvärdet redovisas som avsättning i balansräkningen. Räntedelen i pensionsskuldens förändring redovisas som finansiell kostnad. Övriga pensionskostnader belastar rörelseresultatet.

Kassaflödesanalys

Kassaflödesanalysen upprättas enligt indirekt metod. Det redovisade kassaflödet omfattar endast transaktioner som medfört in- eller utbetalningar. Som likvida medel klassificerar företaget, förutom kassamedel, disponibla tillgodohavanden hos banker.

Nyckeltalsdefinitioner

Soliditet (%)

Justerat eget kapital (eget kapital och obeskattade reserver med avdrag för uppskjuten skatt) i procent av balansomslutning.

Avkastning på totalt kap. (%)

Rörelseresultat plus finansiella intäkter i procent av balansomslutningen.

Avkastning på eget kap. (%)

Resultat efter finansiella poster i procent av justerat eget kapital (eget kapital och obeskattade reserver med avdrag för uppskjuten skatt).

Not 2 Nettoomsättningens fördelning

Koncernen

	2023	2022
Nettoomsättningen per rörelsegren		
Tandvård	498 657	479 539
Drift av bussdepåer	0	4 951
Övrigt	2 650	0
	501 307	484 490
Rörelseresultat per rörelsegren		
Tandvård	14 454	23 593
Drift av bussdepåer	0	136 958
Övrigt	-495	-220
	13 959	160 331

Not 3 Övriga rörelseintäkter

Koncernen

	2023	2022
Vinst vid avyttring av anläggningstillgångar	0	134 016
Erhållna bidrag	24	798
Övrigt	624	523
	648	135 337

Handwritten initials/signature

**Not 4 Leasingavtal
Koncernen**

Årets leasingkostnader avseende leasingavtal, uppgår till 30 652 tkr (28 526).

Framtida leasingavgifter, för icke uppsägningsbara leasingavtal, förfaller till betalning enligt följande:

	2023	2022
Inom ett år	21 806	20 917
Senare än ett år men inom fem år	27 717	36 953
Senare än fem år	10 313	13 609
	59 836	71 479

Förutom hyra av lokaler avser avtalen leasing av inventarier, bilar och IT-utrustning.

**Not 5 Arvode till revisorer
Koncernen**

	2023	2022
PwC		
Revisionsuppdrag	350	380
Övriga tjänster	204	82
	554	462

Moderbolaget

	2023	2022
PwC		
Revisionsuppdrag	72	70
Övriga tjänster	25	32
	97	102

Handwritten initials and marks

2024060730556

Not 6 Anställda och personalkostnader Koncernen

	2023	2022
Medelantalet anställda		
Kvinnor	420	428
Män	47	44
	467	472
Löner och andra ersättningar		
Styrelse och verkställande direktör	1 935	1 864
Övriga anställda	201 142	216 329
	203 077	218 193
Sociala kostnader		
Pensionskostnader för styrelse och verkställande direktör	338	321
Pensionskostnader för övriga anställda	48 320	28 558
Övriga sociala avgifter enligt lag och avtal	75 339	61 181
	123 997	90 060
Totala löner, ersättningar, sociala kostnader och pensionskostnader	327 074	308 253

Pensionskostnader har minskats med 6 404 tkr (16 367) avseende överskottsfond hos Skandia.

Könsfördelning bland ledande befattningshavare

Andel kvinnor i styrelsen	42 %	40 %
Andel män i styrelsen	58 %	60 %
Andel kvinnor bland övriga ledande befattningshavare	87 %	87 %
Andel män bland övriga ledande befattningshavare	13 %	13 %

Avtal om avgångsvederlag

Om koncernen säger upp VD utges vid uppsägningens slut ett avgångsvederlag i ett för allt om 12 månadslöner.

Not 7 Resultat från andelar i intresseföretag Koncernen

	2023	2022
Resultat vid avyttringar	-43	0
	-43	0

Moderbolaget

	2023	2022
Resultat vid avyttringar	-24	0
	-24	0

**Not 8 Skatt på årets resultat
Koncernen**

	2023	2022
Aktuell skatt	-3 560	-26 722
Förändring av uppskjuten skatt	-791	-6 139
Totalt redovisad skatt	-4 351	-32 861

	2023		2022	
	Procent	Belopp	Procent	Belopp
Redovisat resultat före skatt		20 122		160 839
Skatt enligt gällande skattesats	20,60	-4 145	20,60	-33 133
Ej avdragsgilla kostnader		-172		-1
Ej skattepliktiga intäkter		19		0
Ej avdragsgill realisationsförlust		-9		0
Skatt hänförlig till tidigare års resultat		2		2
Skatt hänförlig till underskottsavdrag		0		1
Schablonränta på periodiseringsfond		-46		-6
Skattereduktion inventarier		0		276
Redovisad skattekostnad		-4 351		-32 861

Moderbolaget

	2023	2022
Aktuell skatt	-706	0
Totalt redovisad skatt	-706	0

	2023		2022	
	Procent	Belopp	Procent	Belopp
Redovisat resultat före skatt		5 915		14 426
Skatt enligt gällande skattesats	20,60	-1 218	20,60	-2 972
Ej avdragsgilla kostnader		-172		0
Ej skattepliktig utdelning		670		2 735
Ej avdragsgill realisationsförlust		-5		0
Skatt hänförligt till underskottsavdrag		17		237
Skatt hänförlig till tidigare års resultat		2		0
Redovisad skattekostnad		-706		0

Handwritten initials/signature

**Not 9 Byggnader och mark
Koncernen**

	2023-12-31	2022-12-31
Ingående anskaffningsvärden	0	89 817
Försäljningar/utrangeringar	0	-89 817
Utgående ackumulerade anskaffningsvärden	0	0
Ingående avskrivningar	0	-65 767
Försäljningar/utrangeringar	0	66 492
Årets avskrivningar	0	-725
Utgående ackumulerade avskrivningar	0	0
Utgående redovisat värde	0	0

**Not 10 Inventarier, verktyg och installationer
Koncernen**

	2023-12-31	2022-12-31
Ingående anskaffningsvärden	87 356	148 002
Inköp	6 930	7 193
Försäljningar/utrangeringar	-2 562	-67 839
Utgående ackumulerade anskaffningsvärden	91 724	87 356
Ingående avskrivningar	-57 209	-111 990
Försäljningar/utrangeringar	2 509	63 815
Årets avskrivningar	-7 629	-9 034
Utgående ackumulerade avskrivningar	-62 329	-57 209
Utgående redovisat värde	29 395	30 147

**Not 11 Andelar i intresseföretag och gemensamt styrda företag
Koncernen**

	2023-12-31	2022-12-31
Ingående anskaffningsvärden	69	69
Avyttringar	-69	0
Utgående ackumulerade anskaffningsvärden	0	69
Utgående redovisat värde	0	69

Handwritten initials/signature

Not 12 Förutbetalda kostnader och upplupna intäkter

Koncernen

	2023-12-31	2022-12-31
Upplupna intäkter	279	177
Förutbetalda hyreskostnader	5 393	5 248
Förutbetald e-recept licenser	352	341
Förutbetald service intraorala scannrar	768	
Övriga poster	1 826	1 735
	8 618	7 501

Not 13 Kassa och bank

Koncernen

Av saldot avser 237 629 tkr (92 306 tkr) cashpool-system inom Region Sörmland.

Moderbolaget

Av saldot avser 132 497 tkr (0 tkr) cashpool-system inom Region Sörmland.

Not 14 Avsättningar

Koncernen

	2023-12-31	2022-12-31
Pensioner och liknande förpliktelser		
Belopp vid årets ingång	1 500	1 675
Under året ianspråktaga belopp	-140	-119
Under året återförda belopp	-25	-56
	1 335	1 500

Not 15 Uppskjuten skatt på temporära skillnader

Koncernen

Uppskjuten skatt på temporära skillnader 2023-12-31

Temporära skillnader	Uppskjuten skatteskuld	Netto
Obeskattade reserver	-6 594	-6 594
	-6 594	-6 594

Handwritten signature

2022-12-31

Temporära skillnader	Uppskjuten skattefordran	Uppskjuten skatteskuld	Netto
Skattemässiga underskottsavdrag	17		17
Obeskattade reserver		-5 820	-5 820
	17	-5 820	-5 803

Not 16 Checkräkningskredit

Koncernen

Av saldot avser 0 tkr (27 835 tkr) cashpool-system inom Region Sörmland.

Moderbolaget

Av saldot avser 0 tkr (27 835 tkr) cashpool-system inom Region Sörmland.

Not 17 Upplupna kostnader och förutbetalda intäkter

Koncernen

	2023-12-31	2022-12-31
Upplupna löner och semesterlöner	10 077	10 796
Upplupna sociala avgifter	23 246	18 397
Upplupna pensionskostnader	9 474	26 734
Periodiserade intäkter frisktandvård	7 422	7 017
Övriga poster	5 257	7 234
	55 476	70 178

Moderbolaget

	2023-12-31	2022-12-31
Övriga poster	450	1 198
	450	1 198

Not 18 Justeringar för poster som inte ingår i kassaflödet mm

Koncernen

	2023-12-31	2022-12-31
Avskrivningar	7 629	9 759
Realisationsresultat	0	-134 016
Minskning av pensioner	-113	-175
	7 516	-124 432

**Not 19 Inköp och försäljning mellan koncernföretag
Moderbolaget**

	2023	2022
Andel av årets totala inköp som skett från andra företag i koncernen	0,00 %	0,00 %
Andel av årets totala försäljningar som skett till andra företag i koncernen	100,00 %	100,00 %

**Not 20 Resultat från andelar i koncernföretag
Moderbolaget**

	2023	2022
Anteciperad utdelning från Folktandvården Sörmland AB	3 252	13 277
	3 252	13 277

**Not 21 Bokslutsdispositioner
Moderbolaget**

	2023	2022
Erhållna koncernbidrag	0	1 500
	0	1 500

**Not 22 Andelar i koncernföretag
Moderbolaget**

	2023-12-31	2022-12-31
Ingående anskaffningsvärden	56 870	56 870
Fusion	-39 000	0
Utgående ackumulerade anskaffningsvärden	17 870	56 870
Utgående redovisat värde	17 870	56 870

**Not 23 Specifikation andelar i koncernföretag
Moderbolaget**

Namn	Kapital- andel	Rösträtts- andel	Antal andelar	Bokfört värde	
Folktandvården Sörmland AB	100	100	50 000	17 870	
				17 870	
	Org.nr	Säte	Eget kapital	Resultat	
Folktandvården Sörmland AB	556820-2625	Nyköping	37 277	10 864	

**Not 24 Fusion
Moderbolaget**

Länstrafiken Sörmland AB

Under året har Länstrafiken Sörmland AB med organisationsnummer 556194-6236 fusionerats med företaget. Resultat- och balansräkningsposterna i Länstrafiken Sörmland AB per fusionsdagen 2023-08-07 framgår nedan.

	Belopp per 2023-08-07
Nettoomsättning	0
Rörelseresultat	-101
Anläggningstillgångar	0
Omsättningstillgångar	155 597
Summa tillgångar	155 597
Skulder	0
Summa skulder	0

**Not 25 Antal aktier och kvotvärde
Moderbolaget**

	Antal aktier	Kvot- värde
Namn		
Antal aktier	100 000	100
	100 000	

**Not 26 Disposition av vinst eller förlust
Moderbolaget**

2023-12-31

Förslag till vinstdisposition

Styrelsen föreslår att till förfogande stående vinstmedel (kronor):

balanserad vinst	139 748 752
årets vinst	5 208 637
	144 957 389
disponeras så att	
till aktieägare utdelas (1 430 kronor per aktie)	143 000 000
i ny räkning överföres	1 957 389
	144 957 389

**Not 27 Ställda säkerheter
Koncernen**

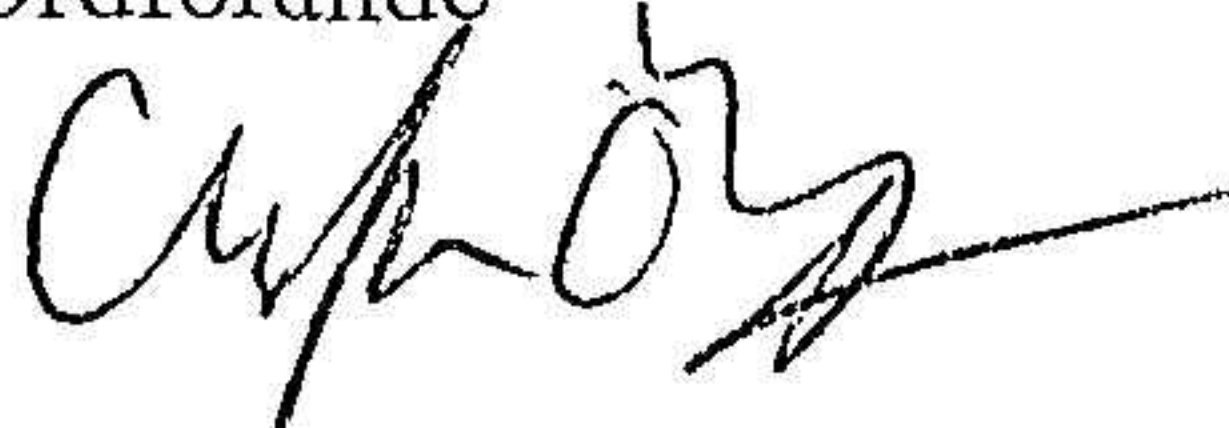
	2023-12-31	2022-12-31
För koncernens egen räkning:		
Företagsinteckningar	0	4 200
	0	4 200

Resultat- och balansräkningarna kommer att föreläggas årsstämman för fastställelse.

Styrelsen intygar härmed att Vita Huset i Nyköping AB verkar inom ramen för fastställt ändamål.

Nyköping 2024-02-27

Christoffer Öqvist
Ordförande



Lars Lundqvist



Monica Johansson



Tony Engström
Verkställande direktör

Vår revisionsberättelse har lämnats 2024-02-27

Öhrlings PricewaterhouseCoopers AB



Elin Karlsson
Auktoriserad revisor



Revisionsberättelse

Till bolagsstämman i Vita Huset i Nyköping AB, org.nr 556820-6089

Rapport om årsredovisningen och koncernredovisningen

Uttalanden

Vi har utfört en revision av årsredovisningen och koncernredovisningen för Vita Huset i Nyköping AB för år 2023.

Enligt vår uppfattning har årsredovisningen och koncernredovisningen upprättats i enlighet med årsredovisningslagen och ger en i alla väsentliga avseenden rättvisande bild av moderbolagets och koncernens finansiella ställning per den 31 december 2023 och av dessas finansiella resultat och koncernens kassaflöde för året enligt årsredovisningslagen. Förvaltningsberättelsen är förenlig med årsredovisningens och koncernredovisningens övriga delar.

Vi tillstyrker därför att bolagsstämman fastställer resultaträkningen och balansräkningen för moderbolaget och koncernen.

Grund för uttalanden

Vi har utfört revisionen enligt International Standards on Auditing (ISA) och god revisions sed i Sverige. Vårt ansvar enligt dessa standarder beskrivs närmare i avsnittet Revisorns ansvar. Vi är oberoende i förhållande till moderbolaget och koncernen enligt god revisors sed i Sverige och har i övrigt fullgjort vårt yrkesetiska ansvar enligt dessa krav.

Vi anser att de revisionsbevis vi har inhämtat är tillräckliga och ändamålsenliga som grund för våra uttalanden.

Styrelsens och verkställande direktörens ansvar

Det är styrelsen och verkställande direktören som har ansvaret för att årsredovisningen och koncernredovisningen upprättas och att de ger en rättvisande bild enligt årsredovisningslagen. Styrelsen och verkställande direktören ansvarar även för den interna kontroll som de bedömer är nödvändig för att upprätta en årsredovisning och koncernredovisning som inte innehåller några väsentliga felaktigheter, vare sig dessa beror på oegentligheter eller misstag.

Vid upprättandet av årsredovisningen och koncernredovisningen ansvarar styrelsen och verkställande direktören för bedömningen av bolagets och koncernens förmåga att fortsätta verksamheten. De upplyser, när så är tillämpligt, om förhållanden som kan påverka förmågan att fortsätta verksamheten och att använda antagandet om fortsatt drift. Antagandet om fortsatt drift tillämpas dock inte om styrelsen och verkställande direktören avser att likvidera bolaget, upphöra med verksamheten eller inte har något realistiskt alternativ till att göra något av detta.

Revisorns ansvar

Våra mål är att uppnå en rimlig grad av säkerhet om huruvida årsredovisningen och koncernredovisningen som helhet inte innehåller några väsentliga felaktigheter, vare sig dessa beror på oegentligheter eller misstag, och att lämna en revisionsberättelse som innehåller våra uttalanden. Rimlig säkerhet är en hög grad av säkerhet, men är ingen garanti för att en revision som utförs enligt ISA och god revisions sed i Sverige alltid kommer att upptäcka en väsentlig felaktighet om en sådan finns. Felaktigheter kan uppstå på grund av oegentligheter eller misstag och anses vara väsentliga om de enskilt eller tillsammans rimligen kan förväntas påverka de ekonomiska beslut som användare fattar med grund i årsredovisningen och koncernredovisningen.

En ytterligare beskrivning av vårt ansvar för revisionen av årsredovisningen och koncernredovisningen finns på Revisorsinspektionens webbplats: www.revisorsinspektionen.se/revisornsansvar. Denna beskrivning är en del av revisionsberättelsen.

Härmed intygas att denna kopia överensstämmer med originalet.



Tony Engström

Rapport om andra krav enligt lagar och andra författningar

Uttalanden

Utöver vår revision av årsredovisningen och koncernredovisningen har vi även utfört en revision av styrelsens och verkställande direktörens förvaltning för Vita Huset i Nyköping AB för år 2023 samt av förslaget till dispositioner beträffande bolagets vinst eller förlust.

Vi tillstyrker att bolagsstämman disponerar vinsten enligt förslaget i förvaltningsberättelsen och beviljar styrelsens ledamöter och verkställande direktören ansvarsfrihet för räkenskapsåret.

Grund för uttalanden

Vi har utfört revisionen enligt god revisionssed i Sverige. Vårt ansvar enligt denna beskrivs närmare i avsnittet Revisorns ansvar. Vi är oberoende i förhållande till moderbolaget och koncernen enligt god revisorssed i Sverige och har i övrigt fullgjort vårt yrkesetiska ansvar enligt dessa krav.

Vi anser att de revisionsbevis vi har inhämtat är tillräckliga och ändamålsenliga som grund för våra uttalanden.

Styrelsens och verkställande direktörens ansvar

Det är styrelsen som har ansvaret för förslaget till dispositioner beträffande bolagets vinst eller förlust. Vid förslag till utdelning innefattar detta bland annat en bedömning av om utdelningen är försvarlig med hänsyn till de krav som bolagets och koncernens verksamhetsart, omfattning och risker ställer på storleken av moderbolagets och koncernens egna kapital, konsolideringsbehov, likviditet och ställning i övrigt.

Styrelsen ansvarar för bolagets organisation och förvaltningen av bolagets angelägenheter. Detta innefattar bland annat att fortlöpande bedöma bolagets och koncernens ekonomiska situation, och att tillse att bolagets organisation är utformad så att bokföringen, medelsförvaltningen och bolagets ekonomiska angelägenheter i övrigt kontrolleras på ett betryggande sätt. Den verkställande direktören ska sköta den löpande förvaltningen enligt styrelsens riktlinjer och anvisningar och bland annat vidta de åtgärder som är nödvändiga för att bolagets bokföring ska fullgöras i överensstämmelse med lag och för att medelsförvaltningen ska skötas på ett betryggande sätt.

Revisorns ansvar

Vårt mål beträffande revisionen av förvaltningen, och därmed vårt uttalande om ansvarsfrihet, är att inhämta revisionsbevis för att med en rimlig grad av säkerhet kunna bedöma om någon styrelseledamot eller verkställande direktören i något väsentligt avseende:


- företagit någon åtgärd eller gjort sig skyldig till någon försummelse som kan föranleda ersättningsskyldighet mot bolaget, eller
- på något annat sätt handlat i strid med aktiebolagslagen, årsredovisningslagen eller bolagsordningen.

Vårt mål beträffande revisionen av förslaget till dispositioner av bolagets vinst eller förlust, och därmed vårt uttalande om detta, är att med rimlig grad av säkerhet bedöma om förslaget är förenligt med aktiebolagslagen.

Rimlig säkerhet är en hög grad av säkerhet, men ingen garanti för att en revision som utförs enligt god revisionssed i Sverige alltid kommer att upptäcka åtgärder eller försummelser som kan föranleda ersättningsskyldighet mot bolaget, eller att ett förslag till dispositioner av bolagets vinst eller förlust inte är förenligt med aktiebolagslagen.

En ytterligare beskrivning av vårt ansvar för revisionen av förvaltningen finns på Revisorsinspektionens webbplats: www.revisorsinspektionen.se/revisornsansvar. Denna beskrivning är en del av revisionsberättelsen.

Norrköping den 27 februari 2024
Öhrlings PricewaterhouseCoopers AB



Elin Karlsson
Auktoriserad revisor