

Årsredovisning
och
Koncernredovisning
för
Shalabi Invest AB
559130-7847

Räkenskapsåret

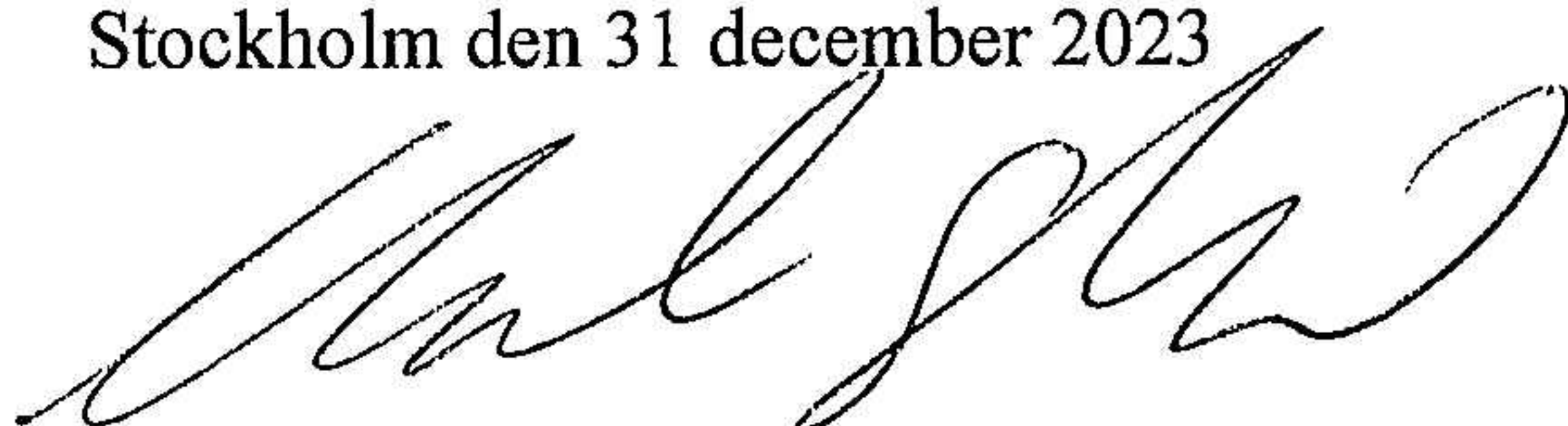
2022-07-01 - 2023-06-30

Fastställelseintyg

Undertecknad styrelseledamot i Shalabi Invest AB intygar att resultaträkningen och balansräkningen i årsredovisningen för moderbolaget samt koncernresultaträkningen och koncernbalansräkningen har fastställts på årsstämma den 31 december 2023. Årsstämman beslutade att godkänna styrelsens förslag till resultatdisposition.

Jag intygar också att innehållet i årsredovisningen och revisionsberättelsen stämmer överens med originalen.

Stockholm den 31 december 2023



Hamdi Shalabi

Årsredovisning
och
Koncernredovisning
för
Shalabi Invest AB

559130-7847

Räkenskapsåret

2022-07-01 - 2023-06-30

H.S

Styrelsen och verkställande direktören för Shalabi Invest AB avger följande årsredovisning och koncernredovisning för räkenskapsåret 2022-07-01 - 2023-06-30.

Årsredovisningen är upprättad i svenska kronor, SEK. Om inte annat särskilt anges, redovisas alla belopp i hela kronor (kr). Uppgifter inom parentes avser föregående år.

Förvaltningsberättelse

Information om verksamheten

Företaget äger och förvaltar aktier, obligationer samt andra finansiella tillgångar.

Företaget har sitt säte i Stockholm.

Förväntad framtida utveckling samt väsentliga risker och osäkerhetsfaktorer

Dotterbolaget Shalabi Timber Export AB, 556464-1123, har tre betydande riskfaktorer har identifierats som kan påverka företagets resultat och ställning.

Valutarisk: Företagets försäljning sker i huvudsak i USD. Valutakursen och dess fluktuationer får en väsentlig effekt på företagets resultat. Företaget bemöter valutarisken genom att löpande arbeta med valutasäkringar.

Råvarurisk: Företaget är beroende av en specifik råvara (sågat virke). Företaget kan bli exponerad om pris per kubikmeter ökar i Sverige med inte i samma takt i Egypten.

Konjunkturrisik: Företaget är starkt knutet till konjunktur och efterfrågan på den egyptiska marknaden.

Flerårsöversikt (Tkr)

Koncernen	2022/23	2021/22	2020/21	2019/20
Nettoomsättning	153 045	181 767	104 720	204 361
Resultat efter finansiella poster	-7 875	-1 473	7 663	-5 912
Balansomslutning	60 549	68 803	36 828	61 052
Antal anställda	2	2	2	2
Soliditet (%)	40,0	47,0	97,0	47,0
Avkastning på totalt kap. (%)	neg	3,0	21,0	neg
Avkastning på eget kap. (%)	neg	neg	22,0	neg
Moderbolaget	2022/23	2021/22	2020/21	2019/20
Nettoomsättning	0	0	0	0
Resultat efter finansiella poster	-2 103	-6 128	13 191	-1 443
Balansomslutning	16 121	27 186	28 250	24 991
Antal anställda	0	0	0	0
Soliditet (%)	65,7	48,6	70,2	29,0
Avkastning på totalt kap. (%)	neg	neg	46,7	neg
Avkastning på eget kap. (%)	neg	neg	66,5	neg

H.S

Förändringar i eget kapital

Koncernen	Aktie- kapital	Annat eget kapital inkl. årets resultat	Totalt
Belopp vid årets ingång	50 000	31 969 562	32 019 562
Utdelning på extra stämma		-500 000	-500 000
Årets resultat		-7 370 725	-7 370 725
Belopp vid årets utgång	50 000	24 098 837	24 148 837

Moderbolaget	Aktie- kapital	Balanserat resultat	Årets resultat	Totalt
Belopp vid årets ingång	50 000	19 277 337	-6 127 507	13 199 830
Disposition enligt beslut av årsstämman:				
Balanseras i ny räkning		-6 427 507	6 427 507	0
Utdelning på extra stämma		-500 000		-500 000
Årets resultat			-2 103 122	-2 103 122
Belopp vid årets utgång	50 000	12 349 830	-1 803 122	10 596 708

Förslag till vinstdisposition

Styrelsen föreslår att till förfogande stående vinstmedel (kronor):

balanserad vinst	12 649 831
årets förlust	-2 103 122
	10 546 709
disponeras så att	
i ny räkning överföres	10 546 709
	10 546 709

Koncernens och moderbolagets resultat och ställning i övrigt framgår av efterföljande resultat- och balansräkningar samt kassaflödesanalyser med noter.

H. S

Koncernens Resultaträkning

	Not	2022-07-01 -2023-06-30	2021-07-01 -2022-06-30
Nettoomsättning	2	153 045 011	181 766 854
Övriga rörelseintäkter		17 286	7 411
		153 062 297	181 774 265
Rörelsens kostnader			
Handelsvaror		-155 822 551	-174 074 507
Övriga externa kostnader	3	-978 315	-904 983
Personalkostnader	4	-1 557 848	-1 868 801
Avskrivningar och nedskrivningar av materiella och immateriella anläggningstillgångar		-136 239	-206 239
		-158 494 953	-177 054 530
Rörelseresultat		-5 432 656	4 719 734
Resultat från finansiella poster			
Resultat från övriga värdepapper och fordringar som är anläggningstillgångar	5	-2 102 132	-6 054 389
Övriga ränteintäkter och liknande resultatposter		-3 480	0
Räntekostnader och liknande resultatposter	6	-337 206	-138 708
		-2 442 818	-6 193 097
Resultat efter finansiella poster		-7 875 474	-1 473 363
Resultat före skatt		-7 875 474	-1 473 363
Skatt på årets resultat		0	-1 010 636
Uppskjuten skatt	7	504 749	14 432
Årets resultat		-7 370 725	-2 469 567

2024013016831

H.S

Koncernens Balansräkning

Not 2023-06-30 2022-06-30

TILLGÅNGAR

Anläggningstillgångar

Materiella anläggningstillgångar

Inventarier, verktyg och installationer

8	279 738	694 059
	279 738	694 059

Finansiella anläggningstillgångar

Andra långfristiga fordringar

9	14 300 654	25 361 187
	14 300 654	25 361 187

Summa anläggningstillgångar

	14 580 392	26 055 246
--	-------------------	-------------------

Omsättningstillgångar

Kortfristiga fordringar

Kundfordringar

	45 347 962	40 284 059
--	------------	------------

Övriga fordringar

	278 028	2 211 660
--	---------	-----------

Förutbetalda kostnader och upplupna intäkter

10	264 255	166 617
----	---------	---------

	45 890 245	42 662 336
--	-------------------	-------------------

Kassa och bank

Summa omsättningstillgångar

	77 936	85 283
--	--------	--------

	45 968 181	42 747 619
--	-------------------	-------------------

SUMMA TILLGÅNGAR

	60 548 573	68 802 865
--	-------------------	-------------------

Koncernens Balansräkning

Not 2023-06-30 2022-06-30

EGET KAPITAL OCH SKULDER

Eget kapital

Eget kapital hänförligt till moderföretagets aktieägare

Aktiekapital

50 000

50 000

Annat eget kapital inklusive årets resultat

24 098 837

31 969 562

Eget kapital hänförligt till moderföretagets aktieägare

24 148 837

32 019 562

Summa eget kapital

24 148 837

32 019 562

Avsättningar

Avsättningar för uppskjuten skatt

7

522 224

1 026 973

522 224

1 026 973

Kortfristiga skulder

Checkräkningskredit

11

5 042 774

4 893 968

Leverantörsskulder

30 068 653

29 309 521

Aktuella skatteskulder

442 251

1 187 128

Övriga skulder

34 840

41 799

Upplupna kostnader och förutbetalda intäkter

12

288 994

323 914

35 877 512

35 756 330

SUMMA EGET KAPITAL OCH SKULDER

60 548 573

68 802 865

Koncernens

Kassaflödesanalys

Not

2022-07-01
-2023-06-30

2021-07-01
-2022-06-30

Den löpande verksamheten

Resultat efter finansiella poster

-7 875 474

-1 473 362

Justering för avskrivningar

136 239

0

Justeringar för poster som inte ingår i kassaflödet m.m

2 102 132

206 239

Betald skatt

-744 877

-470 285

Kassaflöde från den löpande verksamheten före förändringar av rörelsekapital

-6 381 980

-1 737 408

Kassaflöde från förändringar i rörelsekapital

Förändring kundfordringar

-5 063 903

-40 284 059

Förändring av kortfristiga fordringar

1 835 994

2 366 331

Förändring leverantörsskulder

759 132

29 304 710

Förändring av kortfristiga skulder

-41 879

219 397

Kassaflöde från den löpande verksamheten

-8 892 636

-10 131 028

Investeringsverksamheten

Försäljning av materiella anläggningstillgångar

278 082

0

Investeringar i finansiella anläggningstillgångar

8 958 401

1 072 371

Kassaflöde från investeringsverksamheten

9 236 483

1 072 371

Finansieringsverksamheten

Nettoförändring checkräkningskredit

148 806

4 893 968

Utbetald utdelning

-500 000

-500 000

Kassaflöde från finansieringsverksamheten

-351 194

4 393 968

Årets kassaflöde

-7 347

-4 664 690

Likvida medel vid årets början

Likvida medel vid årets början

85 283

4 749 973

Likvida medel vid årets slut

77 936

85 283

Moderbolagets Resultaträkning

	Not	2022-07-01 -2023-06-30	2021-07-01 -2022-06-30
		0	0
Rörelsens kostnader			
Övriga externa kostnader	3	-990	-73 118
Personalkostnader	4	0	0
		-990	-73 118
Rörelseresultat		-990	-73 118
Resultat från finansiella poster			
Resultat från övriga värdepapper och fordringar som är anläggningstillgångar		-2 102 132	-6 054 389
		-2 102 132	-6 054 389
Resultat efter finansiella poster		-2 103 122	-6 127 507
Resultat före skatt		-2 103 122	-6 127 507
Skatt på årets resultat	7	0	0
Årets resultat		-2 103 122	-6 127 507

H.S

**Moderbolagets
Balansräkning**

Not 2023-06-30 2022-06-30

TILLGÅNGAR

Anläggningstillgångar

Finansiella anläggningstillgångar

Andelar i koncernföretag 13, 14 1 816 000 1 816 000

Andra långfristiga fordringar 9 14 300 654 25 361 187

16 116 654 27 177 187

Summa anläggningstillgångar 16 116 654 27 177 187

Omsättningstillgångar

Kassa och bank 3 864 8 955

Summa omsättningstillgångar 3 864 8 955

SUMMA TILLGÅNGAR 16 120 518 27 186 142

2024013016836

H. S

**Moderbolagets
Balansräkning**

Not **2023-06-30** **2022-06-30**

EGET KAPITAL OCH SKULDER

Eget kapital

15, 16

Bundet eget kapital

Aktiekapital

50 000

50 000

50 000

50 000

Fritt eget kapital

Balanserad vinst eller förlust

12 649 831

19 277 337

Årets resultat

-2 103 122

-6 127 507

10 546 709

13 149 830

Summa eget kapital

10 596 709

13 199 830

Långfristiga skulder

Skulder till koncernföretag

5 483 809

13 946 312

Summa långfristiga skulder

5 483 809

13 946 312

Kortfristiga skulder

Upplupna kostnader och förutbetalda intäkter

12

40 000

40 000

Summa kortfristiga skulder

40 000

40 000

SUMMA EGET KAPITAL OCH SKULDER

16 120 518

27 186 142

2024013016837

H.S

**Moderbolagets
Kassaflödesanalys**

Not

2022-07-01
-2023-06-30

2021-07-01
-2022-06-30

Den löpande verksamheten

Resultat efter finansiella poster

-2 103 122

-6 127 507

**Kassaflöde från den löpande verksamheten före
förändring av rörelsekapital**

-2 103 122

-6 127 507

Kassaflöde från den löpande verksamheten

-2 103 122

-6 127 507

Investeringsverksamheten

Investeringar i finansiella anläggningstillgångar

11 060 534

1 072 370

Kassaflöde från investeringsverksamheten

11 060 534

1 072 370

Finansieringsverksamheten

Upptagna lån

-8 462 503

5 563 861

Utbetald utdelning

-500 000

-500 000

Kassaflöde från finansieringsverksamheten

-8 962 503

5 063 861

Årets kassaflöde

-5 091

8 724

Likvida medel vid årets början

Likvida medel vid årets början

8 955

231

Likvida medel vid årets slut

3 864

8 955

2024013016838

H. S

Noter

Not 1 Redovisnings- och värderingsprinciper

Allmänna upplysningar

Årsredovisningen och koncernredovisningen är upprättad i enlighet med årsredovisningslagen och BFNAR 2012:1 Årsredovisning och koncernredovisning (K3).

Redovisningsprinciperna är oförändrade jämfört med föregående år.

Utländska valutor

Fordringar och skulder i utländsk valuta har värderats till balansdagens kurs. Kursvinster och kursförluster på rörelsefordringar och rörelseskulder redovisas i rörelseresultatet medan kursvinster och kursförluster på finansiella fordringar och skulder redovisas som finansiella poster.

Intäktsredovisning

Intäkter har tagits upp till verkligt värde av vad som erhållits eller kommer att erhållas och redovisas i den omfattning det är sannolikt att de ekonomiska fördelarna kommer att tillgodogöras bolaget och intäkterna kan beräknas på ett tillförlitligt sätt.

Vid försäljning av varor redovisas normalt inkomsten som intäkt när de väsentliga förmåner och risker som är förknippade med ägandet av varan har överförts från företaget till köparen.

Koncernredovisning

Konsolideringsmetod

Koncernredovisningen har upprättats enligt förvärvsmetoden. Detta innebär att förvärvade verksamheters identifierbara tillgångar och skulder redovisas till marknadsvärde enligt upprättad förvärvsanalys.

Överstiger verksamhetens anskaffningsvärde det beräknade marknadsvärdet av de förväntade nettotillgångarna enligt förvärvsanalysen redovisas skillnaden som goodwill.

Dotterföretag

Koncernredovisningen omfattar, förutom moderföretaget, samtliga företag i vilka moderföretaget direkt eller indirekt har mer än 50 % av röstetalet eller på annat sätt innehar det bestämmande inflytandet och därmed har en rätt att utforma företagets finansiella och operativa strategier i syfte att erhålla ekonomiska fördelar.

Transaktioner mellan koncernföretag

Koncerninterna fordringar och skulder samt transaktioner mellan koncernföretag liksom orealiserade vinster elimineras i sin helhet. Orealiserade förluster elimineras också såvida inte transaktionen motsvarar ett nedskrivningsbehov.

Förändring av internvinst under räkenskapsåret har elimineras i koncernresultaträkningen.

H.S

Anläggningstillgångar

Immateriella och materiella anläggningstillgångar redovisas till anskaffningsvärde minskat med ackumulerade avskrivningar enligt plan och eventuella nedskrivningar.

Avskrivning sker linjärt över den förväntade nyttjandeperioden med hänsyn till väsentligt restvärde. Följande avskrivningsprocent tillämpas:

Inventarier, verktyg och installationer	5 år
---	------

Finansiella instrument

Finansiella instrument värderas utifrån anskaffningsvärdet. Instrumentet redovisas i balansräkningen när bolaget blir part i instrumentets avtalsmässiga villkor. Finansiella tillgångar tas bort från balansräkningen när rätten att erhålla kassaflöden från instrumentet har löpt ut eller överförs och bolaget har överfört i stort sett alla risker och förmåner som är förknippade med äganderätten. Finansiella skulder tas bort från balansräkningen när förpliktelserna har reglerats eller på annat sätt upphört.

Andelar i dotterföretag

Andelar i dotterföretag redovisas till anskaffningsvärde efter avdrag för eventuella nedskrivningar. I anskaffningsvärdet ingår köpeskillingen som erlagts för aktierna samt förvärvskostnader. Eventuella kapitaltillskott läggs till anskaffningsvärdet när de uppkommer.

Andra långfristiga värdepappersinnehav

Placeringar i värdepapper som är anskaffade med avsikt att innehas långsiktigt har redovisats till sina anskaffningsvärden. Varje balansdag görs bedömning om eventuellt nedskrivningsbehov.

Kortfristiga placeringar

Värdepapper som är anskaffade med avsikt att innehas kortsiktigt redovisas inledningsvis till anskaffningsvärde och i efterföljande värderingar i enlighet med lägsta värdets princip till det lägsta av anskaffningsvärde och marknadsvärde.

Derivatinstrument

Koncernen utnyttjar derivatinstrument för att hantera valutarisken som uppstår vid inköp av trävaror. För dessa transaktioner tillämpas normalt säkringsredovisning. När transaktionen ingås, dokumenteras förhållandet mellan säkringsinstrumentet och den säkrade posten, liksom även företagets mål för riskhanteringen och riskhanteringsstrategin avseende säkringen. Koncernen dokumenterar också företagets bedömning, både när säkringen ingås och och fortlöpande, huruvida de derivatinstrument som används i säkringstransaktioner i hög utsträckning är effektiva när det gäller att motverka förändringar i kassaflödet som är hänförliga till de säkrade posterna.

Valutaterminskontraktet används för att skydda koncernen mot förändringar i valutakurser genom att kontrakten fastställer den kurs till vilken en tillgång eller skuld i utländsk valuta kommer att realiseras. Dessa beskrivs under stycket utländska valutor.

De transaktioner som inte uppfyller kraven för säkringsredovisning värderas löpande i enlighet med lägsta värdets princip, varvid de värdeförändringar som uppkommer inom ramen för lägsta värdets princip omedelbart redovisas i resultaträkningen.

Säkringsredovisnings upphörande: Säkringsredovisningen avbryts om

- säkringsinstrumentet förfaller, säljs, avvecklas eller löses in; eller
- säkringsrelationen inte längre uppfyller villkoren för säkringsredovisning

Eventuellt resultat från en säkringstransaktion som avbryts i förtid redovisas omedelbart i

H.S

resultaträkningen, utom i de fall säkringsrelationen fortlever i enlighet med koncernens dokumenterade strategi för riskhantering

Kundfordringar/kortfristiga fordringar

Kundfordringar och kortfristiga fordringar redovisas som omsättningstillgångar till det belopp som förväntas bli inbetalt efter avdrag för individuellt bedömda osäkra fordringar.

Låneskulder och leverantörsskulder

Låneskulder och leverantörsskulder redovisas initialt till anskaffningsvärde efter avdrag för transaktionskostnader. Skiljer sig det redovisade beloppet från det belopp som ska återbetalas vid förfallotidpunkten periodiseras mellanskillnaden som räntekostnad över lånets löptid med hjälp av instrumentets effektivränta. Härigenom överensstämmer vid förfallotidpunkten det redovisade beloppet och det belopp som ska återbetalas.

Nedskrivningsprövning av finansiella anläggningstillgångar

Vid varje balansdag bedöms om det finns indikationer på nedskrivningsbehov av någon av de finansiella anläggningstillgångarna. Nedskrivning sker om värdenedgången bedöms vara bestående och prövas individuellt.

Inkomstskatter

Aktuell skatt

Aktuell skatt avser inkomstskatt för innevarande räkenskapsår samt den del av tidigare räkenskapsårs inkomstskatt som ännu inte redovisats. Aktuell skatt beräknas utifrån den skattesats som gäller per balansdagen.

Uppskjuten skatt

Uppskjuten skatt är inkomstskatt som avser framtida räkenskapsår till följd av tidigare händelser. Redovisning sker enligt balansräkningsmetoden. Enligt denna metod redovisas uppskjutna skatteskulder och uppskjutna skattefordringar på temporära skillnader som uppstår mellan bokförda respektive skattemässiga värden för tillgångar och skulder samt för övriga skattemässiga avdrag eller underskott.

Uppskjutna skattefordringar netto redovisas mot uppskjutna skatteskulder endast om de kan betalas med ett nettobelopp. Uppskjuten skatt beräknas utifrån gällande skattesats på balansdagen. Effekter av förändringar i gällande skattesatser resultatförs i den period förändringen lagstadsats. Uppskjuten skattefordran redovisas som finansiell anläggningstillgång och uppskjuten skatteskuld som avsättning.

Uppskjuten skattefordran avseende underskottsavdrag eller andra framtida skattemässiga avdrag redovisas i den omfattning det är sannolikt att avdragen kan avräknas mot framtida skattemässiga överskott.

På grund av sambandet mellan redovisning och beskattning särredovisas inte den uppskjutna skatteskulden som är hänförlig till obeskattade reserver.

Ersättningar till anställda

Ersättningar till anställda avser alla former av ersättningar som företaget lämnar till de anställda. Kortfristiga ersättningar utgörs av bland annat löner, betald semester, betald frånvaro, bonus och ersättning efter avslutad anställning (pension). Kortfristiga ersättningar redovisas som kostnad och en skuld då det finns en legal eller informell förpliktelse att betala ut en ersättning till följd av en tidigare händelse och en tillförlitlig uppskattning av beloppet kan göras.

A.S

Kassaflödesanalys

Kassaflödesanalysen upprättas enligt indirekt metod. Det redovisade kassaflödet omfattar endast transaktioner som medfört in- eller utbetalningar.

Som likvida medel klassificerar företaget, förutom kassamedel, disponibla tillgodohavanden hos banker och andra kreditinstitut samt kortfristiga likvida placeringar som är noterade på en marknadsplats och har en kortare löptid än tre månader från anskaffningstidpunkten. Förändringar i spärrade medel redovisas i investeringsverksamheten.

Nyckeltalsdefinitioner

Nettoomsättning

Rörelsens huvudintäkter, fakturerade kostnader, sidointäkter samt intäktskorrigeringar.

Resultat efter finansiella poster

Resultat efter finansiella intäkter och kostnader men före bokslutsdispositioner och skatter.

Balansomslutning

Företagets samlade tillgångar.

Antal anställda

Medelantal anställda under räkenskapsåret.

Soliditet (%)

Justerat eget kapital (eget kapital och obeskattade reserver med avdrag för uppskjuten skatt) i procent av balansomslutning.

Avkastning på totalt kap. (%)

Rörelseresultat plus finansiella intäkter i procent av balansomslutningen.

Avkastning på eget kap. (%)

Resultat efter finansiella poster i procent av justerat eget kapital (eget kapital och obeskattade reserver med avdrag för uppskjuten skatt).

Not 2 Nettoomsättningens fördelning

Koncernen

	2022-07-01 2023-06-30	2021-07-01 2022-06-30
Nettoomsättningen per rörelsegren		
Skogsprodukter	-153 045 011	-181 766 854
	-153 045 011	-181 766 854
Nettoomsättningen per geografisk marknad		
Försäljning, export	-153 045 011	-181 766 854
	-153 045 011	-181 766 854

H.S

**Not 3 Arvode till revisorer
Koncernen**

Med revisionsuppdrag avses granskning av årsredovisningen och bokföringen samt styrelsens och verkställande direktörens förvaltning, övriga arbetsuppgifter som det ankommer på bolagets revisor att utföra samt rådgivning eller annat biträde som föranleds av iakttagelser vid sådan granskning eller genomförandet av sådana övriga arbetsuppgifter.

	2022-07-01 -2023-06-30	2021-07-01 -2022-06-30
PwC		
Revisionsuppdrag	39 500	46 750
	39 500	46 750
Moderbolaget		
	2022-07-01 -2023-06-30	2021-07-01 -2022-06-30
PwC		
Revisionsuppdrag	0	18 750
	0	18 750

**Not 4 Anställda och personalkostnader
Koncernen**

	2022-07-01 2023-06-30	2021-07-01 2022-06-30
Medelantalet anställda		
Kvinnor	1	1
Män	1	1
	2	2
Löner och andra ersättningar		
Styrelse och verkställande direktör	600 000	690 000
Övriga anställda	408 000	557 922
	1 008 000	1 247 922
Sociala kostnader		
Pensionskostnader för styrelse och verkställande direktör	220 200	233 550
Övriga sociala avgifter enligt lag och avtal	220 788	309 860
	440 988	543 410
Totala löner, ersättningar, sociala kostnader och pensionskostnader	1 448 988	1 791 332

Moderbolaget

Bolaget har inte haft några anställda och några löner har ej utbetalats.

**Not 5 Resultat från övriga värdepapper och fordringar som är anläggningstillgångar
Koncernen**

	2022-07-01 2023-06-30	2021-07-01 2022-06-30
Nedskrivningar	-2 102 132	-6 054 389
	-2 102 132	-6 054 389

**Not 6 Räntekostnader och liknande resultatposter
Koncernen**

	2022-07-01 2023-06-30	2021-07-01 2022-06-30
Räntekostnader	337 206	138 708
	337 206	138 708

H.S

**Not 7 Aktuell och uppskjuten skatt
Koncernen**

	2022-07-01 -2023-06-30	2021-07-01 -2022-06-30
Skatt på årets resultat		
Aktuell skatt	0	-1 010 636
Uppskjuten skatt	504 749	14 432
Totalt redovisad skatt	504 749	-996 204

Avstämning av effektiv skatt

	2022-07-01 -2023-06-30		2021-07-01 -2022-06-30	
	Procent	Belopp	Procent	Belopp
Redovisat resultat före skatt		-7 875 474		-1 473 362
Skatt enligt gällande skattesats	20,60	0	20,60	303 513
Ej avdragsgilla kostnader		-987 716		-1 260 064
Förändring uppskjuten skatt avseende temporära skillnader		504 749		-15 418
Skatteeffekt av schablonränta på periodiseringsfond		-18 979		-4 953
Övrigt		1 006 695		-19 282
Redovisad effektiv skatt	6,41	504 749	-67,61	-996 204

Moderbolaget

Avstämning av effektiv skatt

	2022-07-01 -2023-06-30		2021-07-01 -2022-06-30	
	Procent	Belopp	Procent	Belopp
Redovisat resultat före skatt		-2 103 122		-6 127 507
Skatt enligt gällande skattesats	20,60	433 243	20,60	1 262 266
Ej avdragsgilla kostnader		-433 040		-1 247 204
Underskottsavdrag vars skattevärde ej redovisas som tillgång		-203		-15 062
Redovisad effektiv skatt	0,00	0	0,00	0

H.S

2024013016846

**Not 8 Inventarier, verktyg och installationer
Koncernen**

	2023-06-30	2022-06-30
Ingående anskaffningsvärden	1 110 799	1 110 799
Försäljningar/utrangeringar	-350 000	0
Utgående ackumulerade anskaffningsvärden	760 799	1 110 799
Ingående avskrivningar	-416 740	-210 501
Försäljningar/utrangeringar	71 918	0
Årets avskrivningar	-136 239	-206 239
Utgående ackumulerade avskrivningar	-481 061	-416 740
Utgående redovisat värde	279 738	694 059

A.S

**Not 9 Andra långfristiga fordringar
Koncernen**

	2023-06-30	2022-06-30
Ingående anskaffningsvärden	31 415 576	26 433 558
Tillkommande fordringar	0	4 982 018
Avgående fordringar	-8 958 401	0
Utgående ackumulerade anskaffningsvärden	22 457 175	31 415 576
Ingående nedskrivningar	-6 054 389	0
Årets nedskrivningar	-2 102 132	-6 054 389
Utgående ackumulerade nedskrivningar	-8 156 521	-6 054 389
Utgående redovisat värde	14 300 654	25 361 187

Moderbolaget

	2023-06-30	2022-06-30
Ingående anskaffningsvärden	31 415 576	26 433 558
Tillkommande fordringar	0	4 982 018
Avgående fordringar	-8 958 401	0
Utgående ackumulerade anskaffningsvärden	22 457 175	31 415 576
Ingående nedskrivningar	-6 054 389	0
Årets nedskrivningar	-2 102 132	-6 054 389
Utgående ackumulerade nedskrivningar	-8 156 521	-6 054 389
Utgående redovisat värde	14 300 654	25 361 187

**Not 10 Förutbetalda kostnader och upplupna intäkter
Koncernen**

	2023-06-30	2022-06-30
Förutbetalda hyreskostnader	51 379	45 000
Övriga förutbetalda kostnader	212 846	89 617
	264 225	134 617

**Not 11 Checkräkningskredit
Koncernen**

	2023-06-30	2022-06-30
Beviljat belopp på checkräkningskredit uppgår till	5 000 000	5 000 000
Utnyttjad kredit uppgår till	5 000 000	4 893 968

A.S

2024013016848

**Not 12 Upplupna kostnader och förutbetalda intäkter
Koncernen**

	2023-06-30	2022-06-30
Upplupna semesterlöner	136 200	162 772
Beräknade upplupna sociala avgifter	42 794	51 142
Övriga upplupna kostnader	110 000	110 000
	288 994	323 914

Moderbolaget

	2023-06-30	2022-06-30
Övriga upplupna kostnader	40 000	40 000
	40 000	40 000

**Not 13 Andelar i koncernföretag
Moderbolaget**

	2023-06-30	2022-06-30
Ingående anskaffningsvärden	1 816 000	1 816 000
Utgående ackumulerade anskaffningsvärden	1 816 000	1 816 000
Utgående redovisat värde	1 816 000	1 816 000

**Not 14 Specifikation andelar i koncernföretag
Moderbolaget**

Namn	Kapital- andel	Rösträtts- andel	Antal andelar	Bokfört värde
Shalabi Timber Export AB	100%	100%	5 000	1 816 000
				1 816 000

	Org.nr	Säte
Shalabi Timber Export AB	556464-1123	Stockholm

H. S

**Not 15 Antal aktier och kvotvärde
Moderbolaget**

Namn	Antal aktier	Kvotvärde
Antal A-Aktier	500	100
	500	

**Not 16 Disposition av vinst eller förlust
Moderbolaget**

2023-06-30

Förslag till vinstdisposition

Styrelsen föreslår att till förfogande stående vinstmedel:

balanserad vinst	12 649 831
årets förlust	-2 103 122
	10 546 709

disponeras så att	
i ny räkning överföres	10 546 709
	10 546 709

**Not 17 Justering för poster som inte ingår i kassaflödet
Koncernen**

2022-06-30

2021-06-30

Avskrivningar	136 239	130 897
Nedskrivning finansiella anläggningstillgångar	2 102 132	83 562
	2 238 371	214 459

H. S


2024013016850

**Not 18 Ställda säkerheter
Koncernen**

För skulder till kreditinstitut
Företagsinteckning
Banktillgodohavanden


2023-06-30	2022-06-30
7 000 000	7 000 000
73 446	75 749
7 073 446	7 075 749

Stockholm den 31 december 2023



Hamdi Shalabi
Verkställande direktör

Min revisionsberättelse har lämnats den 31 december 2023



Anders Bäsjo
Auktoriserad revisor

H.S

Revisionsberättelse

Till bolagsstämman i Shalabi Invest AB, org.nr 559130-7847

Rapport om årsredovisningen och koncernredovisningen

Uttalanden

Jag har utfört en revision av årsredovisningen och koncernredovisningen för Shalabi Invest AB för räkenskapsåret 1 juli 2022 till 30 juni 2023.

Enligt min uppfattning har årsredovisningen och koncernredovisningen upprättats i enlighet med årsredovisningslagen och ger en i alla väsentliga avseenden rättvisande bild av moderbolagets och koncernens finansiella ställning per den 30 juni 2023 och av dessas finansiella resultat och kassaflöde för året enligt årsredovisningslagen. Förvaltningsberättelsen är förenlig med årsredovisningens och koncernredovisningens övriga delar.

Jag tillstyrker därför att bolagsstämman fastställer resultaträkningen och balansräkningen för moderbolaget och koncernen.

Grund för uttalanden

Jag har utfört revisionen enligt International Standards on Auditing (ISA) och god revisionssed i Sverige. Mitt ansvar enligt dessa standarder beskrivs närmare i avsnittet Revisorns ansvar. Jag är oberoende i förhållande till moderbolaget och koncernen enligt god revisorssed i Sverige och har i övrigt fullgjort mitt yrkesetiska ansvar enligt dessa krav.

Jag anser att de revisionsbevis jag har inhämtat är tillräckliga och ändamålsenliga som grund för mina uttalanden.

Styrelsens ansvar

Det är styrelsen som har ansvaret för att årsredovisningen och koncernredovisningen upprättas och att de ger en rättvisande bild enligt årsredovisningslagen. Styrelsen ansvarar även för den interna kontroll som de bedömer är nödvändig för att upprätta en årsredovisning och koncernredovisning som inte innehåller några väsentliga felaktigheter, vare sig dessa beror på oegentligheter eller misstag.

Vid upprättandet av årsredovisningen och koncernredovisningen ansvarar styrelsen för bedömningen av bolagets och koncernens förmåga att fortsätta verksamheten. De upplyser, när så är tillämpligt, om förhållanden som kan påverka förmågan att fortsätta verksamheten och att använda antagandet om fortsatt drift. Antagandet om fortsatt drift tillämpas dock inte om styrelsen avser att likvidera bolaget, upphöra med verksamheten eller inte har något realistiskt alternativ till att göra något av detta.

Revisorns ansvar

Mina mål är att uppnå en rimlig grad av säkerhet om huruvida årsredovisningen och koncernredovisningen som helhet inte innehåller några väsentliga felaktigheter, vare sig dessa beror på oegentligheter eller misstag, och att lämna en revisionsberättelse som innehåller mina uttalanden. Rimlig säkerhet är en hög grad av säkerhet, men är ingen garanti för att en revision som utförs enligt ISA och god revisionssed i Sverige alltid kommer att upptäcka en väsentlig felaktighet om en sådan finns. Felaktigheter kan uppstå på grund av oegentligheter eller misstag och anses vara väsentliga om de enskilt eller tillsammans rimligen kan förväntas påverka de ekonomiska beslut som användare fattar med grund i årsredovisningen och koncernredovisningen.

En ytterligare beskrivning av mitt ansvar för revisionen av årsredovisningen och koncernredovisningen finns på Revisorsinspektionens webbplats: www.revisorsinspektionen.se/revisornsansvar. Denna beskrivning är en del av revisionsberättelsen.

Rapport om andra krav enligt lagar och andra författningar

Uttalanden

Utöver min revision av årsredovisningen och koncernredovisningen har jag även utfört en revision av styrelsens förvaltning för Shalabi Invest AB för räkenskapsåret 1 juli 2022 till 30 juni 2023 samt av förslaget till dispositioner beträffande bolagets vinst eller förlust.

Jag tillstyrker att bolagsstämman disponerar vinsten enligt förslaget i förvaltningsberättelsen och beviljar styrelsens ledamot ansvarsfrihet för räkenskapsåret.

Grund för uttalanden

Jag har utfört revisionen enligt god revisionssed i Sverige. Mitt ansvar enligt denna beskrivs närmare i avsnittet Revisorns ansvar. Jag är oberoende i förhållande till moderbolaget och koncernen enligt god revisorssed i Sverige och har i övrigt fullgjort mitt yrkesetiska ansvar enligt dessa krav.

Jag anser att de revisionsbevis jag har inhämtat är tillräckliga och ändamålsenliga som grund för mina uttalanden.

Styrelsens ansvar

Det är styrelsen som har ansvaret för förslaget till dispositioner beträffande bolagets vinst eller förlust. Vid förslag till utdelning innefattar detta bland annat en bedömning av om utdelningen är försvarlig med hänsyn till de krav som bolagets och koncernens verksamhetsart, omfattning och risker ställer på storleken av moderbolagets och koncernens egna kapital, konsolideringsbehov, likviditet och ställning i övrigt.

Styrelsen ansvarar för bolagets organisation och förvaltningen av bolagets angelägenheter. Detta innefattar bland annat att fortlöpande bedöma bolagets och koncernens ekonomiska situation, och att tillse att bolagets organisation är utformad så att bokföringen, medelsförvaltningen och bolagets ekonomiska angelägenheter i övrigt kontrolleras på ett betryggande sätt.

Revisorns ansvar

Mitt mål beträffande revisionen av förvaltningen, och därmed mitt uttalande om ansvarsfrihet, är att inhämta revisionsbevis för att med en rimlig grad av säkerhet kunna bedöma om någon styrelseledamot i något väsentligt avseende:

- företagit någon åtgärd eller gjort sig skyldig till någon försummelse som kan föranleda ersättningsskyldighet mot bolaget, eller
- på något annat sätt handlat i strid med aktiebolagslagen, årsredovisningslagen eller bolagsordningen.

Mitt mål beträffande revisionen av förslaget till dispositioner av bolagets vinst eller förlust, och därmed mitt uttalande om detta, är att med rimlig grad av säkerhet bedöma om förslaget är förenligt med aktiebolagslagen.

Rimlig säkerhet är en hög grad av säkerhet, men ingen garanti för att en revision som utförs enligt god revisionssed i Sverige alltid kommer att upptäcka åtgärder eller försummelser som kan föranleda ersättningsskyldighet mot bolaget, eller att ett förslag till dispositioner av bolagets vinst eller förlust inte är förenligt med aktiebolagslagen.

En ytterligare beskrivning av mitt ansvar för revisionen av förvaltningen finns på Revisorsinspektionens webbplats: www.revisorsinspektionen.se/revisornsansvar. Denna beskrivning är en del av revisionsberättelsen.

Örebro den 31. december 2023



Anders Båsjö
Auktoriserad revisor