

2023121204932

**Årsredovisning för**  
**Novoleum AB**

556972-2290


Räkenskapsåret

**2022-01-01 - 2022-12-31**

**Fastställelseintyg**

Undertecknad styrelseledamot i Novoleum AB intygar härmed dels att denna kopia av årsredovisningen överensstämmer med originalet, dels att resultat- och balansräkningen fastställts på årsstämma 2023-07-17. Stämman beslöt också att godkänna styrelsens förslag till resultatdisposition.

Ödåkra 2023-07-21



Christian Bundy

Årsredovisningen är upprättad i svenska kronor. Om inget annat anges, redovisas alla belopp i hela kronor.

## Förvaltningsberättelse

### Verksamheten

#### Allmänt om verksamheten

Novoleum AB har sitt säte i Helsingborg och tillhandahåller konsultativa tjänster för tillverkande industri samt partihandel av miljöorienterade produkter.

#### Väsentliga händelser under räkenskapsåret

Novoleum AB endast liten verksamhet under 2022

Under räkenskapsåret 2022 avskrevs skulder och fordringar till en total kostnad av 2 292kr.

Ett aktieägartillskott gjorde med 15 000kr.

Fortsatt var Novoleum AB inte momsregistrerat varvid inga momsavdrag gjordes.

### Flerårsöversikt

	2022	2021	2020	Belopp i kr 2019
Resultat efter finansiella poster	-34 371	-23 724	-18 985	-64 372

### Förändringar i eget kapital

#### Eget kapital

	2022	2021	2020
Aktiekapital	50 000	50 000	50 000
Balanserat resultat	- 1 991	21 733	40 758
Årets resultat	-34 371	-23 724	-18 985
Aktieägartillskott	15 000		
Belopp vid årets utgång	28 638	48 009	71 733

## Resultatdisposition

Till årsstämmans förfogande står följande medel:

	Belopp i kr 2021-01-01 - 2021-12-31
Balanserat resultat	-1 991
Årets resultat	-34 371
Aktieägartillskott	15 000
<b>Summa</b>	<b>-21 362</b>

### Styrelsens förslag till disposition:

Förslag till årets utdelning	-
Balanseras i ny räkning	-21 362

## Resultaträkning

Belopp i kr	2022-01-01 - 2022-12-31	2021-01-01 - 2021-12-31
<i>Rörelseintäkter</i>		0
<b>Rörelsekostnader</b>		
Handelsvaror	0	-7 724
Övriga externa kostnader	-32 079	-16 000
<b>Summa rörelsekostnader</b>	<b>-32 079</b>	<b>-23 724</b>
<b>Rörelseresultat</b>	<b>-32 079</b>	<b>-23 724</b>
<b>Resultat efter finansiella poster</b>	<b>-34 371</b>	<b>-23 724</b>
<b>Resultat före skatt</b>	<b>-34 371</b>	<b>-23 724</b>
<b><u>Årets resultat</u></b>	<b><u>-34 371</u></b>	<b><u>-23 724</u></b>

## Balansräkning

<i>Belopp i kr</i>	<i>2022-12-31</i>	<i>2021-12-31</i>
<b>TILLGÅNGAR</b>		
<b>Omsättningstillgångar</b>		
<b>Varulager m.m.</b>		
Färdiga varor och handelsvaror	7 724	7 724
<b>Summa varulager m.m.</b>	<b>7 724</b>	<b>7 724</b>
<b>Kortfristiga fordringar</b>		
Övriga fordringar	0	-2 282
<b>Summa kortfristiga fordringar</b>	<b>0</b>	<b>-2 282</b>
<b>Kassa och bank</b>		
Kassa och bank	20 914	41 737
<b>Summa kassa och bank</b>	<b>20 914</b>	<b>41 737</b>
<b>Summa omsättningstillgångar</b>		<b>47 179</b>
<b>SUMMA TILLGÅNGAR</b>	<b>28 638</b>	<b>47 179</b>

<i>Belopp i kr</i>	<i>2022-12-31</i>	<i>2021-12-31</i>
<b>EGET KAPITAL OCH SKULDER</b>		
<b>Eget kapital</b>		
<b>Bundet eget kapital</b>		
Aktiekapital	50 000	50 000
<b>Summa bundet eget kapital</b>	<b>50 000</b>	<b>50 000</b>
<b>Fritt eget kapital</b>		
Balanserat resultat	-1 991	21 733
Årets resultat	-34 371	-23 724
Aktieägartillskott	15 000	
<b>Summa fritt eget kapital</b>	<b>-21 362</b>	<b>-1 991</b>
<b>Summa eget kapital</b>	<b>28 638</b>	<b>48 009</b>
<b>Kortfristiga skulder</b>		
Leverantörsskulder	0	10
Övriga skulder	0	-880
<b>Summa kortfristiga skulder</b>		<b>-870</b>
<b>SUMMA EGET KAPITAL OCH SKULDER</b>	<b>28 638</b>	<b>47 179</b>


## Noter

Belopp i kr om inget annat anges.


### Not 1 Redovisningsprinciper

Årsredovisningen är upprättad i enlighet med årsredovisningslagen och Bokföringsnämndens allmänna råd (BFNAR 2016:10) om årsredovisning i mindre företag.

#### Underskrifter



Christian Bundy



Eric Bundy

2023-06-01

2023121204936