

# ÅRSREDOVISNING

för

## LDS Consulting AB


Org.nr. 556965-8171

Styrelsen och verkställande direktören får härmed avlämna årsredovisning för räkenskapsåret 2024-01-01 - 2024-12-31

Innehåll	Sida
- förvaltningsberättelse	2
- resultaträkning	3
- balansräkning	4
- noter	6
- underskrifter	7

Undertecknad styrelseledamot i LDS Consulting AB intygar härmed, dels att denna kopia av årsredovisningen överensstämmer med originalet, dels att resultat- och balansräkning fastställts på årsstämma den 30 juni 2025. Stämman beslöt tillika godkänna styrelsens förslag till vinstdisposition.

Stockholm 2025-06-30

  
Daniel Saiepour

# ÅRSREDOVISNING

för


**LDS Consulting AB**

Org.nr. 556965-8171

Styrelsen och verkställande direktören får härmed avlämna årsredovisning för räkenskapsåret 2024-01-01 - 2024-12-31

## Innehåll

	Sida
- förvaltningsberättelse	2
- resultaträkning	3
- balansräkning	4
- noter	6
- underskrifter	7



## FÖRVALTNINGSBERÄTTELSE

Årsredovisningen är upprättad i svenska kronor, SEK.

### Verksamheten

#### Allmänt om verksamheten

Bolaget bedriver medicinsk verksamhet i form av operativa ingrepp, rådgivning, medicinsk bedömning och diagnostik.

Företagets säte är Stockholm.

#### Väsentliga händelser under räkenskapsåret

Under räkenskapsåret avslutade bolaget sitt tidigare samarbete och påbörjade i stället etableringen av en ny klinik tillsammans med kirurgkollegor. Denna omställning har medfört att bolagets omsättning tillfälligt minskat till ungefär hälften jämfört med föregående år.

#### Egna aktier

Upplýsningar om egna aktier...

### Flerårsöversikt

Beloppen i Flerårsöversikt visas i KSEK

	2024	2023	2022	2021
Nettoomsättning	1 299	2 952	2 543	229
Resultat efter finansiella poster	-269	1 304	1 450	192
Soliditet (%)	7,18	54,95	67,37	74,7

Definitioner av nyckeltal, se noter

### Förändringar i eget kapital

	Aktiekapital	Balanserat resultat	Årets resultat	Summa eget kapital
Belopp vid årets ingång	50 000	243 214	1 033 368	1 326 582
Utdelning		-1 000 000	0	-1 000 000
Balanseras i ny räkning		1 033 368	-1 033 368	0
Årets resultat			-280 579	-280 579
Belopp vid årets utgång	50 000	276 582	-280 579	46 003

### Resultatdisposition

Medel att disponera:

Balanserat resultat	276 582
Årets resultat	-280 579
	<u>-3 997</u>

Förslag till disposition:

Balanseras i ny räkning	<u>-3 997</u>
	-3 997

Beträffande bolagets resultat och ställning i övrigt hänvisas till efterföljande resultat- och balansräkningar med tillhörande noter.

## RESULTATRÄKNING

	Not	2024-01-01 2024-12-31	2023-01-01 2023-12-31
<b>Rörelseintäkter, lagerförändringar m.m.</b>			
Nettoomsättning		1 299 055	2 951 727
Övriga rörelseintäkter		<u>2</u>	<u>0</u>
<b>Summa rörelseintäkter, lagerförändringar m.m.</b>		<u>1 299 057</u>	<u>2 951 727</u>
<b>Rörelsekostnader</b>			
Övriga externa kostnader		-513 442	-140 444
Personalkostnader	2	-740 556	-1 496 289
Av- och nedskrivningar av materiella och immateriella anläggningstillgångar		-12 485	-8 131
Övriga rörelsekostnader		<u>-500 000</u>	<u>0</u>
<b>Summa rörelsekostnader</b>		<u>-1 766 483</u>	<u>-1 644 864</u>
<b>Rörelseresultat</b>		-467 426	1 306 863
<b>Finansiella poster</b>			
Resultat från övriga finansiella anläggningstillgångar		216 700	0
Övriga ränteintäkter och liknande resultatposter		3 638	0
Räntekostnader och liknande resultatposter		<u>-21 844</u>	<u>-2 737</u>
<b>Summa finansiella poster</b>		<u>198 494</u>	<u>-2 737</u>
<b>Resultat efter finansiella poster</b>		-268 932	1 304 126
<b>Resultat före skatt</b>		-268 932	1 304 126
<b>Skatter</b>			
Skatt på årets resultat		-11 647	-270 758
<b>Årets resultat</b>		<u>-280 579</u>	<u>1 033 368</u>

**BALANSRÄKNING**

2024-12-31

2023-12-31

**TILLGÅNGAR**

Not

**Anläggningstillgångar**

**Materiella anläggningstillgångar**

Inventarier, verktyg och installationer

3	<u>24 711</u>	<u>12 196</u>
---	---------------	---------------

**Summa materiella anläggningstillgångar**

24 711	12 196
--------	--------

**Finansiella anläggningstillgångar**

Andelar i intresseföretag och gemensamt styrda företag

4	0	500 000
---	---	---------

Andra långfristiga värdepappersinnehav

5	<u>150 000</u>	<u>0</u>
---	----------------	----------

**Summa finansiella anläggningstillgångar**

150 000	500 000
---------	---------

**Summa anläggningstillgångar**

174 711	512 196
---------	---------

**Omsättningstillgångar**

**Kortfristiga fordringar**

Kundfordringar

142 188	409 373
---------	---------

Övriga fordringar

<u>67 371</u>	<u>962 748</u>
---------------	----------------

**Summa kortfristiga fordringar**

209 559	1 372 121
---------	-----------

**Kassa och bank**

Kassa och bank

<u>256 397</u>	<u>529 691</u>
----------------	----------------

**Summa kassa och bank**

256 397	529 691
---------	---------

**Summa omsättningstillgångar**

465 956	1 901 812
---------	-----------

**SUMMA TILLGÅNGAR**

640 667	2 414 008
---------	-----------

**BALANSRÄKNING**

2024-12-31

2023-12-31

Not

**EGET KAPITAL OCH SKULDER**

**Eget kapital**

**Bundet eget kapital**

Aktiekapital

Summa bundet eget kapital

50 000

50 000

50 000

50 000

**Fritt eget kapital**

Balanserat resultat

Årets resultat

Summa fritt eget kapital

276 582

-280 579

-3 997

243 214

1 033 368

1 276 582

Summa eget kapital

46 003

1 326 582

**Långfristiga skulder**

Övriga skulder till kreditinstitut

Summa långfristiga skulder

6

229 002

229 002

0

0

**Kortfristiga skulder**

Skatteskulder

Övriga skulder

Upplupna kostnader och förutbetalda intäkter

Summa kortfristiga skulder

247 249

118 413

0

365 662

530 074

541 667

15 685

1 087 426

**SUMMA EGET KAPITAL OCH SKULDER**

640 667

2 414 008

## NOTER

### Not 1 Redovisnings- och värderingsprinciper

Årsredovisningen är upprättad i enlighet med årsredovisningslagen och Bokföringsnämndens allmänna råd (BFNAR 2016:10) om årsredovisning i mindre företag.

*Materiella anläggningstillgångar*  
Tillämpade avskrivningstider:

Inventarier, verktyg och installationer

Antal år

3

## Noter till resultaträkningen

### Not 2 Medelantal anställda

2024

2023

*Medelantal anställda*

Medelantalet anställda bygger på av bolaget betalda närvarotimmar relaterade till en normal arbetstid.

Medelantal anställda har varit

1,00

1,00

## Noter till balansräkningen

### Not 3 Inventarier, verktyg och installationer

2024-12-31

2023-12-31

Ingående anskaffningsvärden

12 196

20 327

Inköp

25 000

0

Årets avskrivningar

-12 485

-8 131

Redovisat värde

24 711

12 196

### Not 4 Andelar i intresseföretag och gemensamt styrda företag

2024-12-31

2023-12-31

**Företag**

**Antal  
/Kapital-  
andel %**

**Redovisat**

**Redovisat**

**Organisationsnummer**

**Säte**

**värde**

**värde**

Skalpell & Sutor AB

0

0

500 000

559247-0909

Stockholm

0,00%

0

500 000

Skalpell & Sutor AB

Ingående anskaffningsvärden

500 000

500 000

Utgående anskaffningsvärden

500 000

500 000

Årets nedskrivningar

-500 000

0

Redovisat värde

0

500 000

Under året har bolaget förlorat sitt innehav i Skalpell & Sutor AB utan ersättning. Förlusten har bokförts men är skattemässigt ej avdragsgill.

## NOTER

Not 5	Andra långfristiga värdepappersinnehav	2024-12-31	2023-12-31
	Inköp	150 000	0
	Utgående anskaffningsvärden	150 000	0
	Redovisat värde	150 000	0


Bolaget innehar andelar i Kommanditbolaget [namn] motsvarande ett bokfört värde om 150 000 kr. Innehavet utgörs av insatskapital i kommanditbolag tillsammans med övriga delägare.

Not 6	Långfristiga skulder	2024-12-31	2023-12-31
	Förfaller mellan 2 och 5 år	229 002	0

## Övriga noter

### Not 7 Definition av nyckeltal

Soliditet  
Justerat eget kapital i procent av balansomsättning

Stockholm  


Daniel Saiepour  
Verkställande direktör

2025-06-30