

# Årsredovisning

för

## SEEIT Europe 2 Sweden Holding AB

559275-9327

Räkenskapsåret

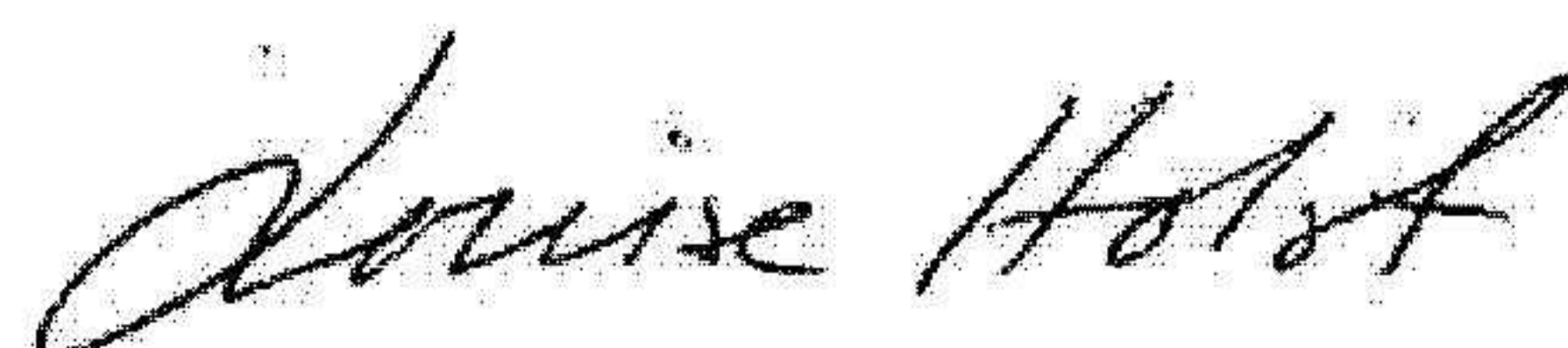
2021-01-01 – 2021-12-31

### Fastställelseintyg

Undertecknad styrelseledamot i SEEIT Europe 2 Sweden Holding AB intygar att resultaträkningen och balansräkningen i årsredovisningen har fastställts på årsstämman 2022-. Årsstämman beslutade att godkänna styrelsens förslag till resultatdisposition. 11-25

Jag intygar också att innehållet i årsredovisningen och revisionsberättelsen stämmer överens med originalen.

Solna 2022-11-30



Louise Rinman Holst

# Årsredovisning

för

## **SEIT Europe 2 Sweden Holding AB**

559275-9327

Räkenskapsåret

2021-01-01 – 2021-12-31

Styrelsen för SEEIT Europe 2 Sweden Holding AB avger följande årsredovisning för räkenskapsåret 2021-01-01 – 2021-12-31.

Årsredovisningen är upprättad i tusental svenska kronor där ej annat anges.

Genom avrundningar av belopp till närmast tusental svenska kronor kan det i vissa fall förekomma att summa totalbelopp inte är exakt lika med summan av alla delbelopp.

## Förvaltningsberättelse

### Ägarförhållanden

SEEIT Europe 2 Sweden Holding AB med org nr. 559275-9327 är ett aktiebolag registrerat i Sverige med säte i Solna och registrerades av Bolagsverket den 9 oktober 2020. Bolaget är ett helägt dotterbolag till SEEIT Europe 2 Limited, reg nr. 12938654 som har sitt säte i Storbritannien. SEEIT Europe 2 Sweden Holding AB ägs slutligen av SDCL Energy Efficiency Income Trust plc med säte i Storbritannien. SEEIT Europe 2 Sweden Holding AB äger dotterbolaget Värtan Gas Stockholm AB med org nr. 559067-1854 som i sin tur äger dotterbolaget Värtan Gas AB med org nr. 559067-1862 som äger de verksamhetsdrivande bolagen Gasnätet Stockholm AB med org nr. 556742-7504 och Stockholm Gas AB med org nr. 556915-3694.

### Information om verksamheten

Bolaget skall äga och förvalta fast och lös egendom samt bedriva därmed förenlig verksamhet.

Företaget har sitt säte i Solna.

### Väsentliga händelser under räkenskapsåret

Bolaget har i samband med bokslutet tagit fram en nedskrivningsprövning för andelar i koncernföretag vilket utvisat ett nedskrivningsbehov om 100 MSEK varför en nedskrivning belastat årets resultat med detta belopp.

### Väsentliga händelser efter räkenskapsårets slut

Bolaget är i sig inte påverkat av men bolagets verksamhetsdrivande dotterbolag påverkas av den fruktansvärda tragedin i form av Rysslands invasion av Ukraina. Det är svårt att förutse hur det kommer att utvecklas men bolagen följer situationen och utvärderar effekterna på vår verksamhet och våra kunder. Situationen är allvarlig och det finns affärsmässiga aspekter till följd av kraftigt ökade gas- och energipriser samt säkerhetsmässiga aspekter att ta hänsyn till.

Inga andra väsentliga händelser har inträffat efter räkenskapsårets utgång.

2022120209849

<b>Flerårsöversikt (Tkr)</b>	<b>2021</b>	<b>2020</b>
Resultat efter finansiella poster	125 810	(3 mån) -14 729
Balansomslutning	1 195 869	1 145 445
Soliditet	21	15

För definitioner av nyckeltal, se Not 1 Redovisnings- och värderingsprinciper.

### Förändring av eget kapital (Tkr)

	<b>Aktie- kapital</b>	<b>Ej registrerat aktiekapital</b>	<b>Överkurs- fond</b>	<b>Balanserat resultat</b>	<b>Årets resultat</b>	<b>Totalt</b>
Insatt kapital	25	75	185 345		-14 729	170 716
Disposition enligt beslut av årets årsstämma:						
Utdelning				-48 000		-48 000
Balanseras i ny räkning				-14 729	14 729	0
Nyemission	75	-75				0
Årets resultat					126 086	126 086
<b>Belopp vid årets utgång</b>	<b>100</b>	<b>0</b>	<b>185 345</b>	<b>-62 729</b>	<b>126 086</b>	<b>248 802</b>

Antal aktier uppgår till 100 000 stycken.

### Förslag till vinstdisposition

Styrelsen föreslår att till förfogande stående vinstmedel (kronor):

överkursfond	185 344 867
balanserad förlust	-62 728 767
årets vinst	126 086 464
	<b>248 702 564</b>

disponeras så att i ny räkning överföres	248 702 564
	<b>248 702 564</b>

Företagets resultat och ställning i övrigt framgår av efterföljande resultat- och balansräkning med noter.

JPH

## Resultaträkning

Tkr

	Not	2021-01-01 -2021-12-31	2020-10-09 -2020-12-31 (3 mån)
<b>Rörelsens kostnader</b>			
Övriga externa kostnader		-134	0
		-134	0
<b>Rörelseresultat</b>		-134	0
<b>Resultat från finansiella poster</b>			
Resultat från andelar i koncernföretag	2	203 000	0
Räntekostnader och liknande resultatposter		-77 055	-14 729
		125 945	-14 729
<b>Resultat efter finansiella poster</b>		125 810	-14 729
Bokslutsdispositioner		300	0
<b>Resultat före skatt</b>		126 110	-14 729
Skatt på årets resultat	3	-24	0
<b>Årets resultat</b>		126 086	-14 729

2022120209850

JPH

## Balansräkning

Tkr

Not                      2021-12-31                      2020-12-31

### TILLGÅNGAR

#### Anläggningstillgångar

##### *Finansiella anläggningstillgångar*

Andelar i koncernföretag

4, 5                      1 045 420                      1 145 420  
1 045 420                      1 145 420

**Summa anläggningstillgångar**

**1 045 420                      1 145 420**

#### Omsättningstillgångar

##### *Kortfristiga fordringar*

Fordringar hos koncernföretag

300                      0

Övriga fordringar

0                      25  
**300                      25**

##### *Kassa och bank*

150 149                      0

**Summa omsättningstillgångar**

**150 449                      25**

**SUMMA TILLGÅNGAR**

**1 195 869                      1 145 445**

||

||

||

||

SPH

2022120209851

## Balansräkning

Tkr

Not

2021-12-31

2020-12-31

### EGET KAPITAL OCH SKULDER

#### Eget kapital

6

##### *Bundet eget kapital*

Aktiekapital

100

25

Ej registrerat aktiekapital

0

75

**100**

**100**

##### *Fritt eget kapital*

Fri överkursfond

185 345

185 345

Balanserad vinst eller förlust

-62 729

0

Årets resultat

126 086

-14 729

**248 703**

**170 616**

**Summa eget kapital**

**248 803**

**170 716**

#### Långfristiga skulder

Skulder till koncernföretag

7

947 043

974 729

**Summa långfristiga skulder**

**947 043**

**974 729**

#### Kortfristiga skulder

Aktuella skatteskulder

24

0

**Summa kortfristiga skulder**

**24**

**0**

**SUMMA EGET KAPITAL OCH SKULDER**

**1 195 869**

**1 145 445**

## Noter

Tkr

### Not 1 Redovisnings- och värderingsprinciper

#### Allmänna upplysningar

Årsredovisningen är upprättad i enlighet med årsredovisningslagen och BFNAR 2012:1 Årsredovisning och koncernredovisning (K3).

Tillgångar, avsättningar och skulder har upptagits till anskaffningsvärde om inget annat anges.

#### Finansiella instrument

Finansiella instrument redovisas i enlighet med reglerna i K3 kapitel 11, vilket innebär att värdering sker utifrån anskaffningsvärde.

En finansiell tillgång eller finansiell skuld redovisas i balansräkningen när företaget blir part till instrumentets avtalsenliga villkor. En finansiell tillgång bokas bort från balansräkningen när den avtalsenliga rätten till kassaflödet från tillgången upphör, regleras eller när företaget förlorar kontrollen över den. En finansiell skuld, eller del av finansiell skuld, bokas bort från balansräkningen när den avtalade förpliktelsen fullgörs eller på annat sätt upphör.

Vid det första redovisningstillfället värderas omsättningstillgångar och kortfristiga skulder till anskaffningsvärde. Långfristiga fordringar samt långfristiga skulder värderas vid det första redovisningstillfället till upplupet anskaffningsvärde. Låneutgifter periodiseras som en del i lånets räntekostnad enligt effektivräntemetoden (se nedan).

Vid värdering efter det första redovisningstillfället värderas omsättningstillgångar enligt lägsta värdets princip, dvs. det lägsta av anskaffningsvärdet och nettoförsäljningsvärdet på balansdagen. Kortfristiga skulder värderas till nominellt belopp.

Långfristiga fordringar och långfristiga skulder värderas efter det första redovisningstillfället till upplupet anskaffningsvärde.

#### *Upplupet anskaffningsvärde*

Med upplupet anskaffningsvärde avses det belopp till vilket tillgången eller skulden initialt redovisades med avdrag för amorteringar, tillägg eller avdrag för ackumulerad periodisering enligt effektivräntemetoden av den initiala skillnaden mellan erhållet/betalat belopp och belopp att betala/erhålla på förfallodagen samt med avdrag för nedskrivningar.

Effektivräntan är den ränta som vid en diskontering av samtliga framtida förväntade kassaflöden över den förväntade löptiden resulterar i det initialt redovisade värdet för den finansiella tillgången eller den finansiella skulden.

#### Andelar i dotterföretag

Andelar i dotterföretag redovisas till anskaffningsvärde efter avdrag för eventuella nedskrivningar. I anskaffningsvärdet ingår köpeskillingen som erlagts för aktierna samt förvärvskostnader. Eventuella kapitaltillskott läggs till anskaffningsvärdet när de uppkommer.

#### Fordringar

Fordringar med förfallodag mer än 12 månader efter balansdagen redovisas som anläggningstillgångar, övriga som omsättningstillgångar. Fordringar är redovisade till det belopp varmed de beräknas inflyta.

### Låneskulder och leverantörsskulder

Låneskulder och leverantörsskulder redovisas initialt till anskaffningsvärde efter avdrag för transaktionskostnader. Skiljer sig det redovisade beloppet från det belopp som ska återbetalas vid förfallotidpunkten periodiseras mellanskillnaden som räntekostnad över lånets löptid med hjälp av instrumentets effektivränta. Härigenom överensstämmer vid förfallotidpunkten det redovisade beloppet och det belopp som ska återbetalas.

### Nedskrivningsprövning av finansiella anläggningstillgångar

Vid varje balansdag bedöms om det finns indikationer på nedskrivningsbehov av någon av de finansiella anläggningstillgångarna. Nedskrivning sker om värdenedgången bedöms vara bestående och provas individuellt.

### Inkomstskatter

Redovisade inkomstskatter innefattar skatt som skall betalas eller erhållas avseende aktuellt år, justeringar avseende tidigare års aktuella skatt samt uppskjuten skatt.

Värdering av samtliga skatteskulder/-fordringar sker till nominella belopp och görs enligt de skatteregler och skattesatser som är beslutade eller som är aviserade och med stor säkerhet kommer att fastställas. Skatter redovisas i resultaträkningen utom då underliggande transaktion redovisas direkt mot eget kapital varvid tillhörande skatteeffekt redovisas i eget kapital.

Uppskjuten skatt beräknas enligt balansräkningsmetoden med utgångspunkt i temporära skillnader mellan redovisade och skattemässiga värden på tillgångar och skulder.

Uppskjutna skattefordringar avseende avdragsgilla temporära skillnader och underskottsavdrag redovisas endast i den mån det är sannolikt att dessa kommer att medföra lägre skatteutbetalningar i framtiden.

Obeskattade reserver redovisas inklusive uppskjuten skatteskuld.

### Avsättningar

Som avsättning har redovisats förpliktelser gentemot tredje man som är hänförliga till räkenskapsåret eller tidigare räkenskapsår och som på balansdagen antingen är säkra eller sannolika till sin förekomst men oviss till belopp eller till den tidpunkt då de ska infrias.

### Koncernförhållanden

Koncernredovisning upprättas inte med hänvisning till Årsredovisningslagen 7 kap 2§, moderbolag i den största koncernen som upprättar koncernredovisning är SDCL Energy Efficiency Income Trust plc.

### Nyckeltalsdefinitioner

Soliditet (%)

Justerat eget kapital (eget kapital och obeskattade reserver med avdrag för uppskjuten skatt) i procent av balansomslutning.

### Not 2 Resultat från andelar i koncernföretag

	2021-01-01 -2021-12-31	2020-10-09 -2020-12-31
Nedskrivningar	-100 000	0
Utdelning	303 000	0
	203 000	0

AP/H

2022120209855

### Not 3 Aktuell och uppskjuten skatt

	2021-01-01 -2021-12-31		2020-10-09 -2020-12-31	
<b>Skatt på årets resultat</b>				
Aktuell skatt		24		0
<b>Totalt redovisad skatt</b>		<b>24</b>		<b>0</b>
<b>Avstämning av effektiv skatt</b>				
		2021-01-01 -2021-12-31		2020-10-09 -2020-12-31
	<b>Procent</b>	<b>Belopp</b>	<b>Procent</b>	<b>Belopp</b>
Redovisat resultat före skatt		126 110		0
Skatt enligt gällande skattesats	20,60	-25 979	21,40	0
Ej avdragsgilla kostnader	28,91	-36 463		
Ej skattepliktiga intäkter	-49,49	62 418		
<b>Redovisad effektiv skatt</b>	<b>0,02</b>	<b>-24</b>	<b>0,00</b>	<b>0</b>

2017

2022120209856

**Not 4 Andelar i koncernföretag**

	2021-12-31	2020-12-31
Ingående anskaffningsvärden	1 145 420	0
Inköp	0	1 145 420
<b>Utgående ackumulerade anskaffningsvärden</b>	<b>1 145 420</b>	<b>1 145 420</b>
Ingående nedskrivningar	0	0
Årets nedskrivningar	-100 000	0
<b>Utgående ackumulerade nedskrivningar</b>	<b>-100 000</b>	<b>0</b>
<b>Utgående redovisat värde</b>	<b>1 045 420</b>	<b>1 145 420</b>

**Not 5 Specifikation andelar i koncernföretag**

Namn	Kapital- andel	Rösträtts- andel	Antal andelar	Bokfört värde
Värtan Gas Stockholm AB	100	100	50 000	1 045 420
				<b>1 045 420</b>

**Not 6 Disposition av vinst eller förlust**

2021-12-31

**Förslag till vinstdisposition**

Styrelsen föreslår att till förfogande stående vinstmedel:

överkursfond	185 345
balanserad förlust	-62 729
årets vinst	126 086
	<b>248 703</b>

disponeras så att

i ny räkning överföres

248 703

**248 703**

**Not 7 Långfristiga skulder**

	2021-12-31	2020-12-31
Lån från SEEIT Europe 2 Limited	947 043	974 729
	<b>947 043</b>	<b>974 729</b>

JPH


2022120209857

### Not 8 Väsentliga händelser efter räkenskapsårets slut


Bolaget är i sig inte påverkat av men bolagets verksamhetsrivande dotterbolag påverkas av den fruktansvärda tragedin i form av Rysslands invasion av Ukraina. Det är svårt att förutse hur det kommer att utvecklas men bolagen följer situationen och utvärderar effekterna på vår verksamhet och våra kunder. Situationen är allvarlig och det finns affärsmässiga aspekter till följd av kraftigt ökade gas- och energipriser samt säkerhetsmässiga aspekter att ta hänsyn till.

Inga andra väsentliga händelser har inträffat efter räkenskapsårets utgång.

Solna 2022-11-21



Michael Smeeth  
Ordförande



Purvi Sapre

Louise Rinman Holst



Benjamin Griffiths

Vår revisionsberättelse har lämnats 2022-11-25

Öhrnings Pricewaterhousecoopers AB



Eva Carlsvik  
Auktoriserad revisor

2022120209858

**Not 8 Väsentliga händelser efter räkenskapsårets slut**

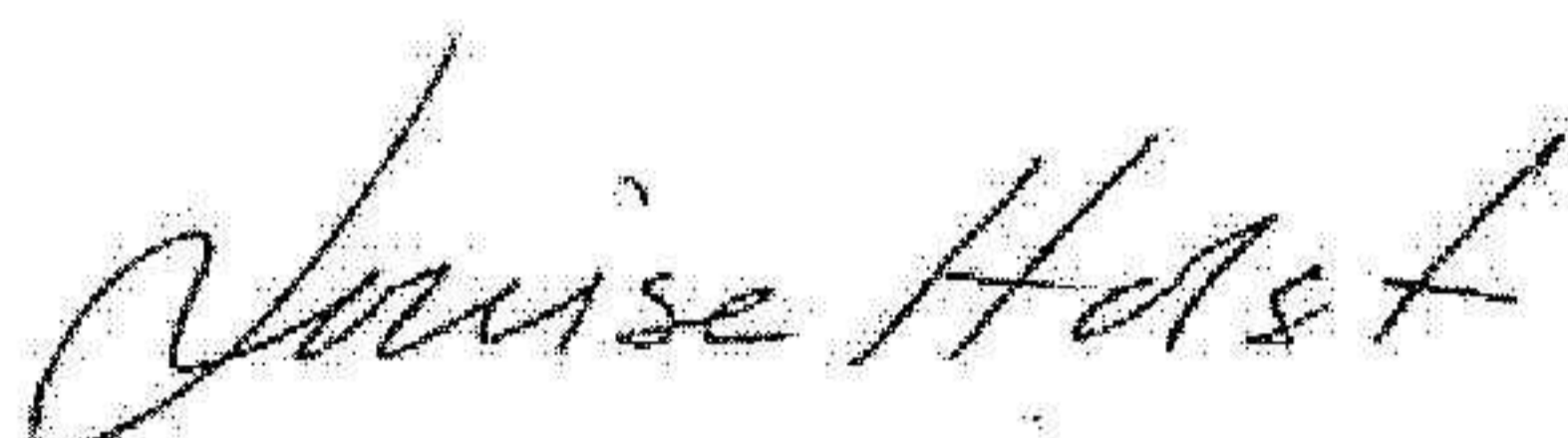
Bolaget är i sig inte påverkat av men bolagets verksamhetsrivande dotterbolag påverkas av den fruktansvärda tragedin i form av Rysslands invasion av Ukraina. Det är svårt att förutse hur det kommer att utvecklas men bolagen följer situationen och utvärderar effekterna på vår verksamhet och våra kunder. Situationen är allvarlig och det finns affärsmässiga aspekter till följd av kraftigt ökade gas- och energipriser samt säkerhetsmässiga aspekter att ta hänsyn till.

Inga andra väsentliga händelser har inträffat efter räkenskapsårets utgång.

Solna 2022-11-21

Michael Smeeth  
Ordförande

Purvi Sapre



Louise Rinman Holst

Benjamin Griffiths

Vår revisionsberättelse har lämnats 2022-11-25

Öhrlings Pricewaterhousecoopers AB

Eva Carlsvi  
Auktoriserad revisor

## Revisionsberättelse

Till bolagsstämman i Seeit Europe 2 Sweden Holding AB, org.nr 559275-9327

---

### Rapport om årsredovisningen

#### Uttalanden

Vi har utfört en revision av årsredovisningen för Seeit Europe 2 Sweden Holding AB för år 2021.

Enligt vår uppfattning har årsredovisningen upprättats i enlighet med årsredovisningslagen och ger en i alla väsentliga avseenden rättvisande bild av Seeit Europe 2 Sweden Holding ABs finansiella ställning per den 31 december 2021 och av dess finansiella resultat för året enligt årsredovisningslagen. Förvaltningsberättelsen är förenlig med årsredovisningens övriga delar.

Vi tillstyrker därför att bolagsstämman fastställer resultaträkningen och balansräkningen för Seeit Europe 2 Sweden Holding AB.

#### Grund för uttalanden

Vi har utfört revisionen enligt International Standards on Auditing (ISA) och god revisionssed i Sverige. Vårt ansvar enligt dessa standarder beskrivs närmare i avsnittet Revisorns ansvar. Vi är oberoende i förhållande till Seeit Europe 2 Sweden Holding AB enligt god revisorssed i Sverige och har i övrigt fullgjort vårt yrkesetiska ansvar enligt dessa krav.

Vi anser att de revisionsbevis vi har inhämtat är tillräckliga och ändamålsenliga som grund för våra uttalanden.

#### Styrelsens ansvar

Det är styrelsen som har ansvaret för att årsredovisningen upprättas och att den ger en rättvisande bild enligt årsredovisningslagen. Styrelsen ansvarar även för den interna kontroll som de bedömer är nödvändig för att upprätta en årsredovisning som inte innehåller några väsentliga felaktigheter, vare sig dessa beror på oegentligheter eller misstag.

Vid upprättandet av årsredovisningen ansvarar styrelsen för bedömningen av bolagets förmåga att fortsätta verksamheten. De upplyser, när så är tillämpligt, om förhållanden som kan påverka förmågan att fortsätta verksamheten och att använda antagandet om fortsatt drift. Antagandet om fortsatt drift tillämpas dock inte om styrelsen avser att likvidera bolaget, upphöra med verksamheten eller inte har något realistiskt alternativ till att göra något av detta.

#### Revisorns ansvar

Våra mål är att uppnå en rimlig grad av säkerhet om huruvida årsredovisningen som helhet inte innehåller några väsentliga felaktigheter, vare sig dessa beror på oegentligheter eller misstag, och att lämna en revisionsberättelse som innehåller våra uttalanden. Rimlig säkerhet är en hög grad av säkerhet, men är ingen garanti för att en revision som utförs enligt ISA och god revisionssed i Sverige alltid kommer att upptäcka en väsentlig felaktighet om en sådan finns. Felaktigheter kan uppstå på grund av oegentligheter eller misstag och anses vara väsentliga om de enskilt eller tillsammans rimligen kan förväntas påverka de ekonomiska beslut som användare fattar med grund i årsredovisningen.

En ytterligare beskrivning av vårt ansvar för revisionen av årsredovisningen finns på Revisorsinspektionens webbplats: [www.revisorsinspektionen.se/revisornsansvar](http://www.revisorsinspektionen.se/revisornsansvar). Denna beskrivning är en del av revisionsberättelsen.

### Rapport om andra krav enligt lagar och andra författningar

#### Uttalanden

Utöver vår revision av årsredovisningen har vi även utfört en revision av styrelsens förvaltning för Seeit Europe 2 Sweden Holding AB för år 2021 samt av förslaget till dispositioner beträffande bolagets vinst eller förlust.

Vi tillstyrker att bolagsstämman disponerar vinsten enligt förslaget i förvaltningsberättelsen och beviljar styrelsens ledamöter ansvarsfrihet för räkenskapsåret.

### Grund för uttalanden

Vi har utfört revisionen enligt god revisionssed i Sverige. Vårt ansvar enligt denna beskrivs närmare i avsnittet Revisorns ansvar. Vi är oberoende i förhållande till Seeit Europe 2 Sweden Holding AB enligt god revisorssed i Sverige och har i övrigt fullgjort vårt yrkesetiska ansvar enligt dessa krav.

Vi anser att de revisionsbevis vi har inhämtat är tillräckliga och ändamålsenliga som grund för våra uttalanden.

### Styrelsens ansvar

Det är styrelsen som har ansvaret för förslaget till dispositioner beträffande bolagets vinst eller förlust. Vid förslag till utdelning innefattar detta bland annat en bedömning av om utdelningen är försvarlig med hänsyn till de krav som bolagets verksamhetsart, omfattning och risker ställer på storleken av bolagets egna kapital, konsolideringsbehov, likviditet och ställning i övrigt.

Styrelsen ansvarar för bolagets organisation och förvaltningen av bolagets angelägenheter. Detta innefattar bland annat att fortlöpande bedöma bolagets ekonomiska situation, och att tillse att bolagets organisation är utformad så att bokföringen, medelsförvaltningen och bolagets ekonomiska angelägenheter i övrigt kontrolleras på ett betryggande sätt.

### Revisorns ansvar

Vårt mål beträffande revisionen av förvaltningen, och därmed vårt uttalande om ansvarsfrihet, är att inhämta revisionsbevis för att med en rimlig grad av säkerhet kunna bedöma om någon styrelseledamot i något väsentligt avseende:

- företagit någon åtgärd eller gjort sig skyldig till någon försummelse som kan föranleda ersättningsskyldighet mot bolaget
- på något annat sätt handlat i strid med aktiebolagslagen, årsredovisningslagen eller bolagsordningen.

Vårt mål beträffande revisionen av förslaget till dispositioner av bolagets vinst eller förlust, och därmed vårt uttalande om detta, är att med rimlig grad av säkerhet bedöma om förslaget är förenligt med aktiebolagslagen.

Rimlig säkerhet är en hög grad av säkerhet, men ingen garanti för att en revision som utförs enligt god revisionssed i Sverige alltid kommer att upptäcka åtgärder eller försummelser som kan föranleda ersättningsskyldighet mot bolaget, eller att ett förslag till dispositioner av bolagets vinst eller förlust inte är förenligt med aktiebolagslagen.

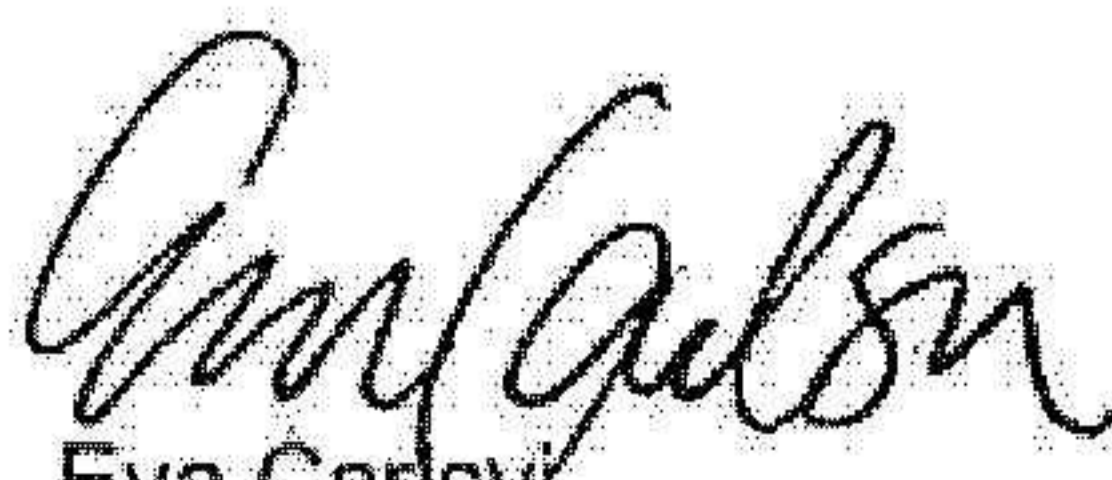
En ytterligare beskrivning av vårt ansvar för revisionen av förvaltningen finns på Revisorsinspektionens webbplats: [www.revisorsinspektionen.se/revisornsansvar](http://www.revisorsinspektionen.se/revisornsansvar). Denna beskrivning är en del av revisionsberättelsen.

### Anmärkning

Årsredovisningen har inte upprättats i sådan tid att det varit möjligt att, enligt 7 kap. 10 § aktiebolagslagen, hålla bolagsstämman inom sex månader efter räkenskapsårets utgång.

Stockholm den 25 november 2022

Öhrlings PricewaterhouseCoopers AB



Eva Carlsvik  
Auktoriserad revisor

**Årsredovisning**  
och  
**Koncernredovisning**  
för  
**Värtan Gas Stockholm AB**  
559067-1854

Räkenskapsåret

2021-01-01 – 2021-12-31.

Styrelsen för Värtan Gas Stockholm AB avger följande årsredovisning och koncernredovisning för räkenskapsåret 2021-01-01 – 2021-12-31.

Årsredovisningen är upprättad i tusental svenska kronor där ej annat anges.

Genom avrundningar av belopp till närmast tusental svenska kronor kan det i vissa fall förekomma att summa totalbelopp inte är exakt lika med summan av alla delbelopp.

### **Ägarförhållanden**

Värtan Gas Stockholm AB med org nr. 559067-1854 är ett aktiebolag registrerat i Sverige med säte i Solna. Bolaget är ett helägt dotterbolag till SEEIT Europe 2 Sweden Holding AB med org nr. 559275-9327 som slutligen ägs av SDCL Energy Efficiency Income Trust plc med säte i Storbritannien. Värtan Gas Stockholm AB äger dotterbolaget Värtan Gas AB med org nr. 559067-1862 som i sin tur äger de verksamhetsdrivande bolagen Gasnätet Stockholm AB med org nr. 556742-7504 och Stockholm Gas AB med org nr. 556915-3694.

## **Förvaltningsberättelse**

### **Information om verksamheten**

Värtan Gas Stockholm ABs verksamhet omfattar att äga och förvalta fast och lös egendom samt bedriva därmed förenlig verksamhet. Värtan Gas Stockholm AB och Värtan Gas AB utgör holdingbolag för gaskoncernen där Värtan Gas AB ansvarar för koncernens finansiering.

Stockholm Gas ABs verksamhet består av inköp och försäljning av biogas och naturgas i Stockholmsområdet. Gasnätet Stockholm AB äger gasnäten och ansvarar för drift- och underhåll, förgasning samt distribution av gasen.

Gasbolagen säljer och distribuerar gas till hushåll, restauranger, industrier och transportsektorn i Stockholm, Solna och Sundbyberg. Gasförsäljningen för Stockholm Gas uppgick 2021 totalt till ca 83 GWh. Distributionen av gas sker via det ca 55 mil långa gasnätet och den distribuerade volymen uppgick till 200 GWh. Tankstations- och bussaktörer köper delar av sin biogas direkt från producenter vilket förklarar volymskillnaden mellan bolagen.

### **Resultat och ställning**

Värtan Gas Stockholm AB är inte verksamhetsdrivande och nettoomsättning uppgick därför till 0,0 Mkr (0,0 Mkr). Rörelseresultatet blev -0,1 Mkr (-3,0 Mkr).

Koncernens nettoomsättning uppgick till 202,0 Mkr (199,6 Mkr). Rörelseresultatet blev 13,2 Mkr (40,9 Mkr). Det lägre rörelseresultatet beror framför allt på höga gasinköpskostnader och implementeringskostnader för nya tjänsteleverantörer och IT-system. Nettoinvesteringarna i materiella anläggningstillgångar uppgick till 31 Mkr (39 Mkr).

### **Väsentliga händelser under räkenskapsåret**

Även 2021 har präglats av den pågående covid-19 pandemin. Eftersom bolagen bedriver en samhällskritisk verksamhet har bolagens krisgrupp för pandemin fortsatt vara aktiv i syfte att följa utvecklingen, bidra till minskad smittspridning och säkerställa en fungerande kundservice, gasförsörjning och drift av våra anläggningar. Bolagens kontinuitetsplan har varit aktiverad, smittspridningen inom bolagen begränsad och verksamheten har kunnat bedrivas på ett tillfredställande sätt. En successiv återgång till kontoret pågår och vårt nya arbetssätt kommer innehålla både på kontors- och distansarbete.

9

Bland våra kunder är framför allt restaurang- och transportsegmenten hårt drabbade av pandemin med lägre efterfrågan med mindre volym gas till följd. Det har också inneburit lägre tillväxt och färre anslutningar av nya kunder i dessa segment. Trots osäkerheten på marknaden har ett 15-tal restaurangkunder tillkommit eller utökat sin redan befintliga gasanvändning och vi ser ett ökat intresse för infravärme på gas och gasbränsor.

Verksamheten har, liksom tidigare, haft fortsatt fokus på kundorientering, hållbarhet samt gasens attraktionskraft och ett antal marknads- och kommunikationsaktiviteter har genomförts i syfte att visa på alla de möjligheter som gasen och biogasen kan bidra till. Den årliga mätningen av Nöjd Kund Index visar att kundnöjdheten bland Stockholm Gas privatkunder har fortsatt öka även 2021.

Gasnätet Stockholm tog i slutet av 2021 ett viktigt investeringsbeslut som innebär en utbyggnad av gasnätet från Högdalen till Södertörn. Där ska en ny anläggning utvecklas för att omvandla biogas till flytande form för användning i tunga transporter, sjöfart och industrin. Gasnätet Stockholms investering uppgår till ca 45 miljoner kronor och är den största enskilda investeringen som bolaget gjort sedan fordonsgasnätet byggdes ut för drygt tio år sedan.

I början av 2021 inleddes ett stort implementeringsprojekt och den 1 juni tog Dynava över som kundserviceleverantör och EG Sverige blev vår nya leverantör av fakturering och betalningstjänster. Samtidigt togs ett nytt CRM-system i drift. Under hösten har ytterligare utvecklingen av tjänsteleveranserna och tillhörande system skett, ett arbete som fortsätter under våren 2022.

Ett nytt finansieringsavtal har under året tecknats för koncernen med ny långgivare. Nya villkor har tagits fram och ytterligare lån om 389,5 Mkr har tagits upp. Lånet är villkorat med finansiella covenant relaterat till underliggande bolag.

#### **Väsentliga händelser efter räkenskapsårets utgång**

När den senaste vågen av Covid-19 började avta i början av 2022, restriktionerna i Sverige lyftes och vi började se fram emot en mer normal situation inträffade en ny fruktansvärd tragedi i form av Rysslands invasion av Ukraina. Det är svårt att förutse hur det kommer att utvecklas men bolagen följer situationen och utvärderar effekterna på vår verksamhet och våra kunder. Situationen är allvarlig och det finns både affärsmässiga aspekter till följd av kraftigt ökade gas- och energipriser samt säkerhetsmässiga aspekter att ta hänsyn till.

PRI ideell förening har beslutat om förändringar i beräkningsgrunden gällande ålderspensionen för ITP2-planen som ska börja gälla från 1 januari 2022. För Gasnätet Stockholms redovisade pensionsskuld innebär det en ökning med cirka 22%.

Inga andra väsentliga händelser har inträffat efter räkenskapsårets utgång.

9.

### **Framtida utveckling**

Gasbolagens målsättning är tillväxt inom alla segmenten med särskilt fokus på restaurang, industri, nybyggnation och transport. Konkurrensen består av olika alternativa lösningar baserade på el, gas, olja, bensin eller diesel. Ytterligare en målsättning är att bygga ut gasnätet och ansluta fler biogasanläggningar, tankstationer, bussdepåer, industrier och andra kunder. På så vis kan gasbolagen bidra till Sveriges klimatmål om minskade utsläpp från transporter till år 2030 och att senast 2045 inte ha några nettoutsläpp av växthusgaser till atmosfären.

### **Risker och osäkerhetsfaktorer**

Med gasverksamhet följer olika typer av risker, såsom strategiska, finansiella och operativa. Verksamhetens strategiska risker är främst risker som förändrar förutsättningarna på gasmarknaden. Politiska beslut inom Sverige och EU samt utvecklingen för alternativ kan påverka koncernens förmåga att nå uppsatta mål. Det kan röra skatter och styrmedel samt olika former av marknadsregleringar.

Verksamhetens finansiella risk är i huvudsak relaterade till energipris-, volym- och kundförändringar och en myndighetsrisk i och med Energimarknadsinspektionens reglering av Gasnätet Stockholms intäkter. Det uppdrag Energimarknadsinspektionen (Ei) fick av regeringen i december 2020 att se över regleringen av naturgasföretagens intäkter och i större utsträckning harmonisera med motsvarande reglering av elnätverksamhet har skjutits upp. Detta på grund av pågående domstolsprocesser och beslut inom elnätregleringen. Ett utvecklingsarbete pågår inom Ei som kan komma att påverka regleringen inom båda el- och gasområdet.

Ägande och drift av gasanläggningar samt tillhörande distributionsnät medför operativa risker, men Gasnätet Stockholm har lång erfarenhet av hög drift- och leveranssäkerhet. Gasnätet Stockholm håller en dygnet-runt-beredskap för nödlägen inklusive beredskapspersonal med kort inställetid för att hantera gasläckor och rutiner som syftar till att minimera olyckor och haveriers konsekvenser för människor, egendom och miljö. Det skärpta säkerhetsläget i Europa innebär ett utökat fokus på beredskapsfrågor inom bolaget och samverkan med andra delar av civilsamhället.

### **Personal**

Antalet anställda i koncernen vid utgången av 2021 var 31 personer, varav 18 män och 13 kvinnor.

☺

### Miljöpåverkan

Gasbolagens verksamheter är miljöcertifierade enligt ISO14001 och koncernens viktigaste miljömål är ökad biogasandel och minskat läckage. Gasbolagen strävar alltid efter att göra ständiga förbättringar för att höja miljöprestandan.

Genom ett aktiv och medvetet arbete med inköp, attraktiva och hållbara kunderbjudanden samt utveckling av gassystemet ökar andelen miljövänlig biogas som säljs och distribueras till våra kunder kontinuerligt. Biogasen som köps in har en hög klimatprestanda (12,8 g CO<sub>2</sub>-ekv/MJ) och uppfyller Sveriges hållbarhetskriterier enligt Hållbarhetslagen.

För distribution av stadsgas har Gasnätet Stockholm tillstånd enligt 9 kap. 6 § miljöbalken. Enligt villkoren i tillståndet ska klimatpåverkan från läckaget minska med minst 40 % jämfört med 2002 senast till utgången av år 2022, ett krav som redan uppnåtts men arbetet för att minska läckaget fortsätter. Även bolagets gasanläggningar i Högdalen och Mårtensdal har tillstånd enligt miljöbalken. Miljöpåverkan från dessa anläggningar är begränsad och utgörs huvudsakligen av transporter och buller. Ingen annan del av koncernens verksamhet är tillstånds- eller anmälningspliktig enligt miljöbalken.

### Flerårsöversikt (Tkr)

<b>Koncernen</b>	<b>2021</b>	<b>2020</b>	<b>2019</b>	<b>2018</b>	<b>2017</b>
Nettoomsättning	202 040	199 555	214 554	210 507	210 198
Resultat efter finansiella poster	-216	33 359	52 749	42 125	36 569
Balansomslutning	865 549	775 621	738 469	740 545	721 899
Soliditet (%)	2	42	40	41	41
<b>Moderbolaget</b>	<b>2021</b>	<b>2020</b>	<b>2019</b>	<b>2018</b>	<b>2017</b>
Resultat efter finansiella poster	239 871	100 516	-958	23 190	12 673
Balansomslutning	326 403	392 992	288 959	337 014	338 460
Soliditet (%)	100	99	100	100	100

9.

2023011203335

### Förändring av eget kapital

<b>Koncernen</b>	<b>Aktie- kapital</b>	<b>Övrigt tillskjutet kapital</b>	<b>Annat eget kapital inkl. årets resultat</b>	<b>Totalt</b>
Belopp vid årets ingång	50	287 085	36 423	<b>323 558</b>
Disposition enligt beslut av årets årsstämma:		-287 085	287 085	<b>0</b>
Utdelning			-303 000	<b>-303 000</b>
Årets resultat			-2 949	<b>-2 949</b>
<b>Belopp vid årets utgång</b>	<b>50</b>	<b>0</b>	<b>17 559</b>	<b>17 609</b>

<b>Moderbolaget</b>	<b>Aktie- kapital</b>	<b>Balanserat resultat</b>	<b>Årets resultat</b>	<b>Totalt</b>
Belopp vid årets ingång	50	287 682	101 049	<b>388 781</b>
Disposition enligt beslut av årets årsstämma:		101 049	-101 049	<b>0</b>
Utdelning		-303 000		<b>-303 000</b>
Årets resultat			239 938	<b>239 938</b>
<b>Belopp vid årets utgång</b>	<b>50</b>	<b>85 731</b>	<b>239 938</b>	<b>325 719</b>

### Förslag till vinstdisposition

Styrelsen föreslår att till förfogande stående vinstmedel (kronor):

balanserad vinst	85 730 921
årets vinst	239 937 630
	<b>325 668 551</b>

disponeras så att i ny räkning överföres	325 668 551
	<b>325 668 551</b>

Koncernens och moderbolagets resultat och ställning i övrigt framgår av efterföljande resultat- och balansräkningar samt kassaflödesanalyser med noter.

*Gu*

**Koncernens  
Resultaträkning**

Tkr

	Not	2021-01-01 -2021-12-31	2020-01-01 -2020-12-31
Nettoomsättning		202 040	199 555
Aktiverat arbete för egen räkning		431	901
Övriga rörelseintäkter	2	6 110	8 491
		<b>208 581</b>	<b>208 947</b>
<b>Rörelsens kostnader</b>			
Bränsle- och kraftkostnader		-59 096	-42 692
Övriga externa kostnader	3, 4	-71 438	-56 135
Personalkostnader	5	-36 361	-37 590
Avskrivningar av materiella och immateriella anläggningstillgångar	6, 7	-27 934	-29 366
Övriga rörelsekostnader		-545	-2 237
		<b>-195 375</b>	<b>-168 020</b>
<b>Rörelseresultat</b>		<b>13 207</b>	<b>40 927</b>
<b>Resultat från finansiella poster</b>			
Övriga ränteintäkter och liknande resultatposter	8	83	51
Räntekostnader och liknande resultatposter	9	-13 506	-7 618
		<b>-13 423</b>	<b>-7 568</b>
<b>Resultat efter finansiella poster</b>		<b>-216</b>	<b>33 359</b>
Bokslutsdispositioner		-300	0
<b>Resultat före skatt</b>		<b>-516</b>	<b>33 359</b>
Skatt på årets resultat	10	-1 994	-7 029
Uppskjuten skatt	10	-233	-1 202
Övriga skatter	10	-206	44
<b>Årets resultat</b>		<b>-2 949</b>	<b>25 173</b>

2

**Koncernens  
Balansräkning**

Tkr

Not                      2021-12-31                      2020-12-31

**TILLGÅNGAR**

**Anläggningstillgångar**

*Immateriella anläggningstillgångar*

Immateriella anläggningstillgångar	11	329	558
Goodwill	12	0	2 552
		<b>329</b>	<b>3 110</b>

*Materiella anläggningstillgångar*

Byggnader och mark	13	21 122	22 552
Maskiner och andra tekniska anläggningar	14	581 460	569 983
Inventarier, verktyg och installationer	15	8 753	10 622
Pågående nyanläggningar avseende materiella anläggningstillgångar	16	22 593	25 800
		<b>633 928</b>	<b>628 957</b>

*Finansiella anläggningstillgångar*

Uppskjuten skattefordran	17	2 293	2 525
		<b>2 293</b>	<b>2 525</b>

**Summa anläggningstillgångar**                      **636 550**                      **634 592**

**Omsättningstillgångar**

*Varulager m m*

Råvaror och förnödenheter		4 420	2 805
		<b>4 420</b>	<b>2 805</b>

*Kortfristiga fordringar*

Kundfordringar		14 044	8 837
Övriga fordringar	18	1 170	4 027
Förutbetalda kostnader och upplupna intäkter	19	33 344	33 437
		<b>48 558</b>	<b>46 301</b>

*Kassa och bank*

<b>Summa omsättningstillgångar</b>	20	176 021	91 923
		<b>228 999</b>	<b>141 029</b>

**SUMMA TILLGÅNGAR**                      **865 549**                      **775 621**

9'

## Koncernens Balansräkning

Tkr

Not                      2021-12-31                      2020-12-31

### EGET KAPITAL OCH SKULDER

#### Eget kapital

Aktiekapital		50	50
Övrigt tillskjutet kapital		0	287 085
Annat eget kapital inklusive årets resultat		17 559	36 423
<b>Summa eget kapital</b>		<b>17 609</b>	<b>323 558</b>

#### Avsättningar

21, 22

Avsättningar för pensioner och liknande förpliktelser		13 388	12 375
Avsättningar för uppskjuten skatt		109 137	109 137
		<b>122 525</b>	<b>121 512</b>

#### Långfristiga skulder

Skulder till kreditinstitut	23, 24	670 241	292 500
		<b>670 241</b>	<b>292 500</b>

#### Kortfristiga skulder

Förskott från kunder		1	658
Leverantörsskulder		17 665	12 919
Aktuella skatteskulder		2 194	1 154
Övriga skulder		6 668	4 819
Upplupna kostnader och förutbetalda intäkter	25	28 646	18 501
		<b>55 174</b>	<b>38 051</b>

### SUMMA EGET KAPITAL OCH SKULDER

865 549                      775 621

9

**Koncernens**

**Kassaflödesanalys**

Tkr

	Not	2021-01-01 -2021-12-31	2020-01-01 -2020-12-31
<b>Den löpande verksamheten</b>			
Rörelseresultat		13 207	40 927
Justeringar för poster som inte ingår i kassaflödet	26	28 977	32 116
Erhållen ränta		83	51
Erlagd ränta		-4 617	-7 209
Betald skatt		-2 030	-9 429
<b>Kassaflöde från den löpande verksamheten före förändringar av rörelsekapital</b>		<b>35 620</b>	<b>56 456</b>
<b>Kassaflöde från förändringar i rörelsekapital</b>			
Förändring av varulager		-1 614	266
Förändring kundfordringar		-4 948	7 552
Förändring av kortfristiga fordringar		-1 141	10 171
Förändring leverantörsskulder		3 829	4 115
Förändring av kortfristiga skulder		5 008	3 830
<b>Kassaflöde från den löpande verksamheten</b>		<b>36 754</b>	<b>82 390</b>
<b>Investeringsverksamheten</b>			
Investeringar av materiella och immateriella anläggningstillgångar		-27 397	-41 677
<b>Kassaflöde från investeringsverksamheten</b>		<b>-27 397</b>	<b>-41 677</b>
<b>Finansieringsverksamheten</b>			
Upptagna lån		670 241	7 500
Amortering av lån		-292 500	0
Utbetald utdelning		-303 000	0
<b>Kassaflöde från finansieringsverksamheten</b>		<b>74 741</b>	<b>7 500</b>
<b>Årets kassaflöde</b>		<b>84 098</b>	<b>48 213</b>
<b>Likvida medel vid årets början</b>			
Likvida medel vid årets början		91 923	43 710
Likvida medel vid årets slut	20	176 021	91 923

✓

Värtan Gas Stockholm AB  
Org.nr 559067-1854

10 (31)

2023011203340

## Moderbolagets Resultaträkning

Tkr

	Not	2021-01-01 -2021-12-31	2020-01-01 -2020-12-31
<b>Rörelsens kostnader</b>			
Övriga externa kostnader	3	-128	-129
Personalkostnader	5	0	-2 855
		-128	-2 984
<b>Rörelseresultat</b>		-128	-2 984
<b>Resultat från finansiella poster</b>			
Resultat från andelar i koncernföretag	27	240 000	103 500
Räntekostnader och liknande resultatposter	9	-1	-1
		239 999	103 499
<b>Resultat efter finansiella poster</b>		239 871	100 516
Bokslutsdispositioner	28	200	500
<b>Resultat före skatt</b>		240 071	101 016
Skatt på årets resultat	10	-133	33
<b>Årets resultat</b>		239 938	101 049

**Moderbolagets  
Balansräkning**

Tkr

Not                      2021-12-31                      2020-12-31

**TILLGÅNGAR**

**Anläggningstillgångar**

*Finansiella anläggningstillgångar*

Andelar i koncernföretag	29, 30	324 635	324 635
Uppskjuten skattefordran		0	115
		<b>324 635</b>	<b>324 750</b>

**Summa anläggningstillgångar**                      **324 635**                      **324 750**

**Omsättningstillgångar**

*Kortfristiga fordringar*

Fordringar hos koncernföretag		200	66 000
		<b>200</b>	<b>66 000</b>

*Kassa och bank*                      1 568                      2 241

**Summa omsättningstillgångar**                      **1 768**                      **68 242**

**SUMMA TILLGÅNGAR**                      **326 403**                      **392 992**

Q

**Moderbolagets  
Balansräkning**

Not                      2021-12-31                      2020-12-31

Tkr

**EGET KAPITAL OCH SKULDER**

**Eget kapital**

31, 32

*Bundet eget kapital*

Aktiekapital

50                      50  
50                      50

*Fritt eget kapital*

Balanserad vinst eller förlust

85 731                      287 682

Årets resultat

239 938                      101 049  
325 669                      388 731

**Summa eget kapital**

325 719                      388 781

**Kortfristiga skulder**

Skulder till koncernföretag

92                      102

Aktuella skatteskulder

578                      134

Upplupna kostnader och förutbetalda intäkter

15                      3 974

**Summa kortfristiga skulder**

685                      4 211

**SUMMA EGET KAPITAL OCH SKULDER**

326 403                      392 992

h

**Moderbolagets  
Kassaflödesanalys**

Tkr

Not	2021-01-01 -2021-12-31	2020-01-01 -2020-12-31
<b>Den löpande verksamheten</b>		
Rörelseresultat	-128	-2 983
Erhållen utdelning	305 500	0
Erlagd ränta	-1	-1
Betald skatt	-134	-42
<b>Kassaflöde från den löpande verksamheten före förändring av rörelsekapital</b>	<b>305 237</b>	<b>-3 026</b>
<b>Kassaflöde från förändring av rörelsekapitalet</b>		
Förändring av kortfristiga skulder	-3 410	2 943
<b>Kassaflöde från den löpande verksamheten</b>	<b>301 827</b>	<b>-83</b>
<b>Finansieringsverksamheten</b>		
Utbetald utdelning	-303 000	0
Erhållna koncernbidrag	500	1 200
<b>Kassaflöde från finansieringsverksamheten</b>	<b>-302 500</b>	<b>1 200</b>
<b>Årets kassaflöde</b>	<b>-673</b>	<b>1 117</b>
<b>Likvida medel vid årets början</b>		
Likvida medel vid årets början	2 241	1 124
<b>Likvida medel vid årets slut</b>	<b>1 568</b>	<b>2 241</b>

## Noter

Tkr

### Not 1 Redovisnings- och värderingsprinciper

#### Allmänna upplysningar

Årsredovisningen och koncernredovisningen är upprättad i enlighet med årsredovisningslagen och BFNAR 2012:1 Årsredovisning och koncernredovisning (K3).

#### Koncernredovisning

Moderföretaget och koncernen tillämpar samma redovisningsprinciper om inte annat framgår nedan.

#### Konsolideringsmetod

Koncernredovisningen har upprättats enligt förvärvsmetoden. Detta innebär att förvärvade verksamheters identifierbara tillgångar och skulder redovisas till marknadsvärde enligt upprättad förvärvsanalys. Överstiger verksamhetens anskaffningsvärde det beräknade marknadsvärdet av de förväntade nettotillgångarna enligt förvärvsanalysen redovisas skillnaden som goodwill.

#### Transaktioner mellan koncernföretag

Koncerninterna fordringar och skulder samt transaktioner mellan koncernföretag liksom orealiserade vinster elimineras i sin helhet. Orealiserade förluster elimineras också såvida inte transaktionen motsvarar ett nedskrivningsbehov.

Förändring av internvinst under räkenskapsåret har elimineras i koncernresultaträkningen.

#### Goodwill

Goodwill är den skillnad som uppkommer om anskaffningsvärdet för den förvärvade enheten är högre än värdet på den förvärvade enhetens nettotillgångar. Vid förvärvstidpunkten redovisas den uppkomna goodwillen som en tillgång i balansräkningen.

#### Intäktsredovisning

Intäkter har tagits upp till verkligt värde av vad som erhållits eller kommer att erhållas och redovisas i den omfattning det är sannolikt att de ekonomiska fördelarna kommer att tillgodogöras bolaget och intäkterna kan beräknas på ett tillförlitligt sätt.

Intäkter vid försäljning av gas och nättjänster till kunden redovisas vid leverans av produkter i enlighet med försäljningsvillkoren. Intäkter redovisas inklusive rabatter, prisavdrag och exklusive mervärdesskatt. Belopp som erhålls för annans räkning såsom omsättningsskatt, varu- och tjänsteskatte och mervärdesskatt ingår inte i företagets intäkter.

Övriga intäkter som intjänats intäktsredovisas enligt följande  
Ränteintäkter: i enlighet med effektiv avkastning.

#### Anläggningstillgångar

Immateriella och materiella anläggningstillgångar redovisas till anskaffningsvärde minskat med ackumulerade avskrivningar enligt plan och eventuella nedskrivningar.

Utgifter för förbättringar av tillgångens prestanda, utöver ursprunglig nivå, ökar tillgångens redovisade värde. Utgifter för reparation och underhåll redovisas som kostnad.

€

Anläggningstillgångar skrivs av enligt plan över den förväntade nyttjandeperioden. När avskrivningsbart belopp fastställs beaktas i förekommande fall tillgångens restvärde.

Nyttjandeperioden för mark är obegränsad och därför skrivs mark inte av.

Linjär avskrivning används för samtliga typer av tillgångar. Följande avskrivningsprocent tillämpas:

**Immateriella anläggningstillgångar**

Immateriella anläggningstillgångar	20 %
Goodwill	20 %
Byggnader	4 %
Markanläggningar	5 %
Maskiner och andra tekniska anläggningar	2,5-20 %
Inventarier, verktyg och installationer	10-20 %

**Nedskrivningar**

**Nedskrivningar av immateriella och materiella anläggningstillgångar**

*Allmänna principer*

Löpande under året bedöms om det föreligger en indikation på att en tillgång kan ha minskat i värde. Om en sådan indikation finns beräknas tillgångens återvinningsvärde. Immateriella anläggningstillgångar som inte är färdigställda ska nedskrivningsprövas årligen.

Nedskrivningsprövningen görs per varje enskild tillgång med ett oberoende flöde av inbetalningar. Vid behov behöver tillgångarna grupperas ihop till kassagenererande enheter för att identifiera inbetalningar. Nedskrivningsprövning görs i dessa fall för hela den kassagenererande enheten. En nedskrivning redovisas när en tillgång eller en kassagenererande enhets redovisade värde överstiger återvinningsvärdet. Nedskrivningen belastar resultaträkningen.

Nedskrivningar av tillgångar i en kassagenererande enhet fördelas i första hand på goodwill. Därefter görs en proportionell nedskrivning av övriga tillgångar som ingår i enheten.

*Beräkning av återvinningsvärdet*

Återvinningsvärdet utgörs av det högsta av verkligt värde med avdrag för försäljningskostnader och nyttjandevärdet. Vid beräkning av nyttjandevärdet diskonteras framtida kassaflöden med en diskonteringsfaktor som beaktar riskfri ränta och den risk som är förknippad med den specifika tillgången eller den kassagenererande enheten. Beräkningen görs per tillgång eller kassagenererande enhet.

*Återföring av nedskrivningar*

Nedskrivningar på goodwill återförs aldrig. Nedskrivningar på andra icke-finansiella tillgångar återförs om skälen som låg till grund för beräkningen av återvinningsvärdet vid den senaste nedskrivningen har förändrats.

**Nedskrivning av finansiella anläggningstillgångar**

*Allmänna principer*

Per varje balansdag görs en bedömning av om det finns någon indikation på att en eller flera finansiella anläggningstillgångar har minskat i värde. Om en sådan indikation finns beräknas tillgångens återvinningsvärde, se ovan.

*Återföring av nedskrivning*

Nedskrivning av finansiella anläggningstillgångar återförs om de skäl som låg till grund för nedskrivningen har förändrats.

2

### **Finansiella instrument**

Finansiella instrument redovisas i enlighet med reglerna i K3 kapitel 11, vilket innebär att värdering sker utifrån anskaffningsvärde.

En finansiell tillgång eller finansiell skuld redovisas i balansräkningen när företaget blir part till instrumentets avtalsenliga villkor. En finansiell tillgång bokas bort från balansräkningen när den avtalsenliga rätten till kassaflödet från tillgången upphör, regleras eller när företaget förlorar kontrollen över den. En finansiell skuld, eller del av finansiell skuld, bokas bort från balansräkningen när den avtalade förpliktelsen fullgörs eller på annat sätt upphör.

Vid det första redovisningstillfället värderas omsättningstillgångar och kortfristiga skulder till anskaffningsvärde. Långfristiga fordringar samt långfristiga skulder värderas vid det första redovisningstillfället till upplupet anskaffningsvärde. Låneutgifter periodiseras som en del i lånets räntekostnad enligt effektivräntemetoden (se nedan).

Vid värdering efter det första redovisningstillfället värderas omsättningstillgångar enligt lägsta värdets princip, dvs. det lägsta av anskaffningsvärdet och nettoförsäljningsvärdet på balansdagen. Kortfristiga skulder värderas till nominellt belopp.

Långfristiga fordringar och långfristiga skulder värderas efter det första redovisningstillfället till upplupet anskaffningsvärde.

#### *Upplupet anskaffningsvärde*

Med upplupet anskaffningsvärde avses det belopp till vilket tillgången eller skulden initialt redovisades med avdrag för amorteringar, tillägg eller avdrag för ackumulerad periodisering enligt effektivräntemetoden av den initiala skillnaden mellan erhållet/betalat belopp och belopp att betala/erhålla på förfalldagen samt med avdrag för nedskrivningar.

Effektivräntan är den ränta som vid en diskontering av samtliga framtida förväntade kassaflöden över den förväntade löptiden resulterar i det initialt redovisade värdet för den finansiella tillgången eller den finansiella skulden.

### **Fordringar**

Fordringar med förfalldag mer än 12 månader efter balansdagen redovisas som anläggningstillgångar, övriga som omsättningstillgångar. Fordringar är redovisade till det belopp varmed de beräknas inflyta.

### **Likvida medel**

Likvida medel utgörs av disponibla tillgodohavanden hos banker och andra kreditinstitut och kortfristiga, likvida placeringar som lätt kan omvandlas till ett känt belopp och som är utsatta för en obetydlig risk för värdefluktuationer. Sådana placeringar har en löptid på maximalt tre månader.

### **Låneskulder och leverantörsskulder**

Låneskulder och leverantörsskulder redovisas initialt till anskaffningsvärde efter avdrag för transaktionskostnader. Skiljer sig det redovisade beloppet från det belopp som ska återbetalas vid förfallotidpunkten periodiseras mellanskillnaden som räntekostnad över lånets löptid med hjälp av instrumentets effektivränta. Härigenom överensstämmer vid förfallotidpunkten det redovisade beloppet och det belopp som ska återbetalas.

2

### **Eventualförpliktelser**

En eventualförpliktelse är en möjlig förpliktelse till följd av inträffade händelser och vars förekomst endast kommer att bekräftas av att en eller flera osäkra framtida händelser, som inte helt ligger inom företagets kontroll, inträffar eller uteblir, eller en befintlig förpliktelse till följd av inträffade händelser, men som inte redovisas som skuld eller avsättning eftersom det inte är sannolikt att ett utflöde av resurser kommer att krävas för att reglera förpliktelsen eller förpliktelsens storlek inte kan beräknas med tillräcklig tillförlitlighet.

### **Leasingavtal**

Företaget redovisar samtliga leasingavtal, såväl finansiella som operationella, som operationella leasingavtal. Operationella leasingavtal redovisas som en kostnad linjärt över leasingperioden

### **Varulager**

Varulager har värderats, med tillämpning av först-in först-ut-principen, till det lägsta av anskaffningsvärde och nettoförsäljningsvärde på balansdagen. Därvid har inkurans beaktats.

### **Inkomstskatter**

Redovisade inkomstskatter innefattar skatt som skall betalas eller erhållas avseende aktuellt år, justeringar avseende tidigare års aktuella skatt samt uppskjuten skatt.

Värdering av samtliga skatteskulder/-fordringar sker till nominella belopp och görs enligt de skatteregler och skattesatser som är beslutade eller som är aviserade och med stor säkerhet kommer att fastställas. Skatter redovisas i resultaträkningen utom då underliggande transaktion redovisas direkt mot eget kapital varvid tillhörande skatteeffekt redovisas i eget kapital.

Uppskjuten skatt beräknas enligt balansräkningsmetoden med utgångspunkt i temporära skillnader mellan redovisade och skattemässiga värden på tillgångar och skulder.

Uppskjutna skattefordringar avseende avdragsgilla temporära skillnader och underskottsavdrag redovisas endast i den mån det är sannolikt att dessa kommer att medföra lägre skatteutbetalningar i framtiden.

Obeskattade reserver redovisas inklusive uppskjuten skatteskuld.

### **Avsättningar**

Som avsättning har redovisats förpliktelser gentemot tredje man som är hänförliga till räkenskapsåret eller tidigare räkenskapsår och som på balansdagen antingen är säkra eller sannolika till sin förekomst men oviss till belopp eller till den tidpunkt då de ska infrias.

Alla pensionsutfästelser som inte övertagits av försäkringsbolag eller på annat sätt säkerställts genom fondering hos extern part skuldförs i balansräkningen.

### **Ersättningar till anställda**

#### *Kortfristiga ersättningar*

Kortfristiga ersättningar såsom löner, sociala avgifter, semester, bonus, bilersättningar och liknande kostnadsförs löpande om inte utgiften inkluderats i anskaffningsvärdet för en anläggningstillgång.

#### *Förmånsbestämda pensionsplaner*

Företaget har valt att tillämpa förenklingsreglerna enligt K3 28.14.

Företaget har förmånsbestämda planer i egen regi hos Försäkringsbolaget PRI Pensionsgaranti, ömsesidigt. Förpliktelsen värderas till det belopp som PRI årligen beräknar.

### **Offentliga bidrag**

Offentliga bidrag intäktsredovisas när företaget har uppfyllt de villkor som är förknippade med bidraget och det föreligger rimlig säkerhet att bidraget kommer att erhållas. Bidrag som företaget erhållit men där alla villkor ännu inte är uppfyllda redovisas som skuld.

Bidrag som erhållits för förvärv av en anläggningstillgång reducerar anläggningstillgångens redovisade anskaffningsvärde. Övriga offentliga bidrag redovisas i posten Övriga rörelseintäkter.

### **Koncernbidrag**

Samtliga erhållna och lämnade koncernbidrag redovisas som bokslutsdispositioner.

### **Redovisningsprinciper Moderföretaget**

Redovisningsprinciperna är oförändrade jämfört med föregående år.

### **Kassaflödesanalys**

Kassaflödesanalys upprättas i enlighet med reglerna i K3 kapitel 7.

### **Nyckeltalsdefinitioner**

Soliditet (%)

Justerat eget kapital (eget kapital och obeskattade reserver med avdrag för uppskjuten skatt) i procent av balansomslutning.

### **Väsentliga uppskattningar och bedömningar**

Upplysning ska lämnas om antaganden om framtiden och andra viktiga källor till osäkerhet i uppskattningar på balansdagen som innebär en betydande risk för en väsentlig justering av de redovisade värdena för tillgångar och skulder under nästa räkenskapsår.

#### *Effekter av gasnätsreglering*

Gasnätet Stockholms verksamhet består av dels förgasning, dels distribution av gas som båda regleras av föreskrifter från Energimarknadsinspektionen (Ei). Intäktsramar för regleringsperioden 2019-2022 beslutades av Ei år 2018. De avgifter som bolaget har tagit ut av sina kunder och prognosticerar ta ut under 2022 ligger under det tak som de beslutade intäktsramarna utgör. Det föreligger därmed ingen risk för återbetalningsskyldighet för den innevarande perioden.

Under 2022 kommer intäktsramar för regleringsperioden 2023-2026 att fastställas senaste den 31 oktober 2022. Det utvecklings- och harmoniseringsarbete som pågår inom Ei gällande elnäts- och gasnätsregleringen bedöms kunna ge en lägre Wacc (Weighted Average Cost of Capital) för regleringsperioden men samtidigt har längre avskrivningstider fastställts för gasnät i tidigare domstolsprocesser. Sammantaget bedöms bolagets prognosticerade intäkter fortsätta ligga under det tak som regleringen kommer att tillåta även i framtiden.

6

**Not 2 Övriga rörelseintäkter fördelning  
Koncernen**

	2021	2020
Återvunna kundförluster	1 436	274
Påminnelseavgifter	1 291	1623
Ersättning för omläggningar	2 098	5993
Övrigt	1 285	601
	<b>6 110</b>	<b>8 491</b>

**Not 3 Arvode till revisorer  
Koncernen**

Med revisionsuppdrag avses granskning av årsredovisningen och bokföringen samt styrelsens förvaltning, övriga arbetsuppgifter som det ankommer på bolagets revisor att utföra samt rådgivning eller annat biträde som föranleds av iakttagelser vid sådan granskning eller genomförandet av sådana övriga arbetsuppgifter.

	2021-01-01 -2021-12-31	2020-01-01 -2020-12-31
<b>PwC</b>		
Revisionsuppdrag	327	339
Övriga tjänster	0	88
	<b>327</b>	<b>427</b>

**Moderbolaget**

	2021-01-01 -2021-12-31	2020-01-01 -2020-12-31
<b>PwC</b>		
Revisionsuppdrag	20	12
	<b>20</b>	<b>12</b>

£

#### Not 4 Leasingavtal Koncernen

Bolaget leasar kontorsutrustning, bilar, lokalhyror och markarrenden enligt avtal om operationell leasing. Kostnadsförda leasingavgifter under året uppgår till 6 671 (6 499).

Framtida leasingavgifter, för icke uppsägningsbara leasingavtal, förfaller till betalning enligt följande:

	2021	2020
Inom ett år	6 593	6 341
Senare än ett år men inom fem år	5 244	7 582
	<b>11 837</b>	<b>13 923</b>

#### Not 5 Anställda och personalkostnader Koncernen

	2021-01-01 -2021-12-31	2020-01-01 -2020-12-31
<b>Medelantalet anställda</b>		
Kvinnor	12	12
Män	19	20
	<b>31</b>	<b>32</b>
<b>Löner och andra ersättningar</b>		
Styrelse och verkställande direktör	3 040	2 628
Tantiem och liknande ersättning till styrelse och verkställande direktör	234	667
Övriga anställda	18 858	18 570
	<b>22 132</b>	<b>21 865</b>
<b>Sociala kostnader</b>		
Pensionskostnader för styrelse och verkställande direktör	1 186	2 072
Pensionskostnader för övriga anställda	3 089	4 503
Övriga sociala avgifter enligt lag och avtal	8 268	8 022
	<b>12 543</b>	<b>14 597</b>
<b>Totala löner, ersättningar, sociala kostnader och pensionskostnader</b>	<b>34 675</b>	<b>36 462</b>
<b>Pensionsförpliktelser</b>		
Nuvarande styrelse och verkställande direktör	146	127
	<b>146</b>	<b>127</b>

**Moderbolaget**

	2021-01-01 -2021-12-31	2020-01-01 -2020-12-31
<b>Medelantalet anställda</b>		
Kvinnor	0	0
Män	0	0
	0	0
<b>Löner och andra ersättningar</b>		
Styrelse och verkställande direktör	0	366
Övriga anställda	0	-377
	0	-11
<b>Sociala kostnader</b>		
Pensionskostnader för styrelse och verkställande direktör	0	897
Pensionskostnader för övriga anställda	0	1 412
Övriga sociala avgifter enligt lag och avtal	0	557
	0	2 866
<b>Totala löner, ersättningar, sociala kostnader och pensionskostnader</b>	<b>0</b>	<b>2 855</b>

Moderbolaget har inga anställda men har reserverat tantiem och pensionskostnader 2020 och som utbetalats 2021.

**Not 6 Avskrivningar immateriella anläggningstillgångar  
Koncernen**

	2021	2020
Avskrivningar immateriella anläggningstillgångar	229	640
Avskrivning Goodwill	2 552	3 062
	2 781	3 702

**Not 7 Avskrivningar materiella anläggningstillgångar  
Koncernen**

	2021	2020
Avskrivningar på byggnader och markanläggningar	1 431	1 431
Avskrivningar maskiner och andra tekniska anläggningar	21 004	21 600
Avskrivningar på inventarier och verktyg	2 182	2 142
Avskrivning datorer	537	491
	25 153	25 663

5

2023011203552

**Not 8 Övriga ränteintäkter och liknande resultatposter  
Koncernen**

	2021-01-01 -2021-12-31	2020-01-01 -2020-12-31
Ränteintäkter	83	51
	83	51

**Not 9 Räntekostnader och liknande resultatposter  
Koncernen**

	2021-01-01 -2021-12-31	2020-01-01 -2020-12-31
Räntedel pensionskostnader	515	475
Räntekostnad långfristiga skulder	8 785	5 400
Övriga räntekostnader	4 206	1 743
	13 506	7 618

**Moderbolaget**

	2021-01-01 -2021-12-31	2020-01-01 -2020-12-31
Övriga räntekostnader	1	1
	1	1

**Not 10 Aktuell och uppskjuten skatt  
Koncernen**

	2021-01-01 -2021-12-31	2020-01-01 -2020-12-31
<b>Skatt på årets resultat</b>		
Aktuell skatt	1 994	7 029
Skatt pga ändrad taxering	206	-44
Uppskjuten skatt	233	1 202
<b>Totalt redovisad skatt</b>	<b>2 433</b>	<b>8 187</b>

Ej aktiverade underskottsavdrag uppgår till 0 (0).

**Avstämning av effektiv skatt**

	2021-01-01 -2021-12-31		2020-01-01 -2020-12-31	
	Procent	Belopp	Procent	Belopp
Redovisat resultat före skatt		-516		33 360
Skatt enligt gällande skattesats	20,60	103	21,40	-7 139
Ej avdragsgilla kostnader	-406,44	-2 097	3,69	-1 231
Förändring överavskrivningar	0,00	0	-4,02	1 342
Uppskjuten skatt	-45,07	-233	3,60	-1 202
Skatt pga ändrad taxering	-39,89	-206	-0,13	44
<b>Redovisad effektiv skatt</b>	<b>-471,39</b>	<b>-2 433</b>	<b>24,54</b>	<b>-8 187</b>

**Moderbolaget**

	2021-01-01 -2021-12-31	2020-01-01 -2020-12-31
<b>Skatt på årets resultat</b>		
Aktuell skatt	18	82
Uppskjuten skatt	115	-115
<b>Totalt redovisad skatt</b>	<b>133</b>	<b>-33</b>

**Avstämning av effektiv skatt**

	2021-01-01 -2021-12-31		2020-01-01 -2020-12-31	
	Procent	Belopp	Procent	Belopp
Redovisat resultat före skatt		240 071		101 016
Skatt enligt gällande skattesats	20,60	-49 458	21,40	-21 617
Ej avdragsgilla kostnader	0,00	0	0,61	-614
Ej skattepliktiga intäkter	-20,59	49 440	-8,05	8 132
Utdelning från dotterbolag	0,00	0	0,00	14 017
Uppskjuten skatt	0,05	-115	-0,11	115
<b>Redovisad effektiv skatt</b>	<b>0,06</b>	<b>-133</b>	<b>-0,03</b>	<b>33</b>

Σ

**Not 11 Immateriella anläggningstillgångar  
Koncernen**

	2021-12-31	2020-12-31
Ingående anskaffningsvärden	9 339	9 339
<b>Utgående ackumulerade anskaffningsvärden</b>	<b>9 339</b>	<b>9 339</b>
Ingående avskrivningar	-8 781	-8 141
Årets avskrivningar	-229	-640
<b>Utgående ackumulerade avskrivningar</b>	<b>-9 010</b>	<b>-8 781</b>
<b>Utgående redovisat värde</b>	<b>329</b>	<b>558</b>

**Not 12 Goodwill  
Koncernen**

	2021-12-31	2020-12-31
Ingående anskaffningsvärden	15 313	15 313
<b>Utgående ackumulerade anskaffningsvärden</b>	<b>15 313</b>	<b>15 313</b>
Ingående avskrivningar	-12 761	-9 699
Årets avskrivningar	-2 552	-3 062
<b>Utgående ackumulerade avskrivningar</b>	<b>-15 313</b>	<b>-12 761</b>
<b>Utgående redovisat värde</b>	<b>0</b>	<b>2 552</b>

**Not 13 Byggnader och mark  
Koncernen**

	2021-12-31	2020-12-31
Ingående anskaffningsvärden	52 960	52 960
<b>Utgående ackumulerade anskaffningsvärden</b>	<b>52 960</b>	<b>52 960</b>
Ingående avskrivningar	-12 881	-11 451
Årets avskrivningar	-1 431	-1 431
<b>Utgående ackumulerade avskrivningar</b>	<b>-14 312</b>	<b>-12 881</b>
Ingående nedskrivningar	-17 526	-17 526
<b>Utgående ackumulerade nedskrivningar</b>	<b>-17 526</b>	<b>-17 526</b>
<b>Utgående redovisat värde</b>	<b>21 122</b>	<b>22 553</b>

2

**Not 14 Maskiner och andra tekniska anläggningar  
Koncernen**

	2021-12-31	2020-12-31
Ingående anskaffningsvärden	1 006 795	986 198
Försäljningar/utrangeringar	-922	-4 083
Omfört från pågående nyanläggningar	33 027	24 680
<b>Utgående ackumulerade anskaffningsvärden</b>	<b>1 038 900</b>	<b>1 006 795</b>
Ingående avskrivningar	-211 307	-191 553
Försäljningar/utrangeringar	377	1 846
Årets avskrivningar	-21 004	-21 600
<b>Utgående ackumulerade avskrivningar</b>	<b>-231 935</b>	<b>-211 307</b>
Ingående nedskrivningar	-225 505	-225 505
<b>Utgående ackumulerade nedskrivningar</b>	<b>-225 505</b>	<b>-225 505</b>
<b>Utgående redovisat värde</b>	<b>581 460</b>	<b>569 983</b>

**Not 15 Inventarier, verktyg och installationer  
Koncernen**

	2021-12-31	2020-12-31
Ingående anskaffningsvärden	38 426	37 759
Försäljningar/utrangeringar	-328	0
Omfört från pågående nyanläggningar	850	667
<b>Utgående ackumulerade anskaffningsvärden</b>	<b>38 948</b>	<b>38 426</b>
Ingående avskrivningar	-20 468	-17 836
Försäljningar/utrangeringar	328	0
Årets avskrivningar	-2 719	-2 632
<b>Utgående ackumulerade avskrivningar</b>	<b>-22 859</b>	<b>-20 468</b>
Ingående nedskrivningar	-7 336	-7 336
<b>Utgående ackumulerade nedskrivningar</b>	<b>-7 336</b>	<b>-7 336</b>
<b>Utgående redovisat värde</b>	<b>8 753</b>	<b>10 622</b>

Σ

**Not 16 Pågående nyanläggningar och förskott avseende materiella anläggningar  
Koncernen**

	2021-12-31	2020-12-31
Ingående balans	25 800	12 446
Under året nedlagda utgifter	30 682	38 714
Under året aktiverade utgifter	-33 877	-25 348
Omklassificeringar	-12	-12
<b>Utgående ackumulerade anskaffningsvärden</b>	<b>22 593</b>	<b>25 800</b>
<b>Utgående balans</b>	<b>22 593</b>	<b>25 800</b>

**Not 17 Uppskjuten skattefordran  
Koncernen**

	Temporär skillnad	%	Uppskjuten skattefordr	Netto
<b>2021-12-31</b>				
Byggnader och markanläggningar	-10 585	20,6	2 181	2 181
Osäkra fordringar	-545	20,6	112	112
	<b>-11 130</b>		<b>2 293</b>	<b>2 293</b>
<b>2020-12-31</b>				
Byggnader och markanläggningar	-11 089	20,6	2 284	2 284
Osäkra fordringar	-611	20,6	126	101
Övrigt	-560	20,6	115	115
	<b>-12 260</b>		<b>2 525</b>	<b>2 525</b>

Uppskjutna skattefordringar och skatteskulder kvittas när det finns en legal rätt att kvitta aktuella skattefordringar mot aktuella skatteskulder och när uppskjutna skatter avser samma skattemyndighet och när skatterna kan betalas med ett nettobelopp.

↪

**Not 18 Övriga fordringar  
Koncernen**

	2021-12-31	2020-12-31
Avräkningskonto för skatter och avgifter	1 048	321
Likvidavräkning Energikundservice AB	0	3 316
Återbetalning Skandia	0	280
Övriga poster	122	110
	<b>1 170</b>	<b>4 027</b>

**Not 19 Förutbetalda kostnader och upplupna intäkter  
Koncernen**

	2021-12-31	2020-12-31
Upplupna gasnätintäkter	19 195	18 066
Upplupna gasintäkter	11 420	8 345
Förutbetalda arrenden	788	852
Företagsförsäkring	331	861
Övrigt	1 610	1 222
Externa räntekostnader	0	4 091
	<b>33 344</b>	<b>33 437</b>

**Not 20 Likvida medel  
Koncernen**

	2021-12-31	2020-12-31
Banktillgodohavanden	176 021	91 923
	<b>176 021</b>	<b>91 923</b>

**Not 21 Eventualförpliktelser  
Koncernen**

	2021-12-31	2020-12-31
Ansvarighet till pensionsgaranti (FPG)	268	247
	<b>268</b>	<b>247</b>

**Not 22 Avsättningar  
Koncernen**

	2021-12-31	2020-12-31
<b>Pensioner och liknande förpliktelser</b>		
Avsättning till pensionsförpliktelser	13 388	12 375
	<b>13 388</b>	<b>12 375</b>

**Not 23 Ställda säkerheter  
Koncernen**

	2021-12-31	2020-12-31
<b>För skulder till kreditinstitut:</b>		
Pantsatta aktier till förmån för dotterbolagets skulder	16 526	324 912
	<b>16 526</b>	<b>324 912</b>

**Not 24 Skulder till kreditinstitut  
Koncernen**

Nedan framgår fördelning av långfristiga lån med förfallotid senare än 5 år efter balansdagen.

Långgivare	2021-12-31	2020-12-31
Skulder till kreditinstitut	682 000	292 500
Låneanskaffningsutgifter	-11 759	0
	<b>670 241</b>	<b>292 500</b>

**Not 25 Upplupna kostnader och förutbetalda intäkter  
Koncernen**

	2021-12-31	2020-12-31
Upplupna lönekostnader	4 281	9 247
Upplupna gasinköpskostnader	9 840	4 221
Upplupna kostnader	4 892	1 993
Upplupna investeringsutgifter	5 350	3 040
Upplupna räntekostnader	4 283	0
	<b>28 646</b>	<b>18 501</b>

**Not 26 Justering för poster som inte ingår i kassaflödet  
Koncernen**

	2021-12-31	2020-12-31
Avskrivningar	27 935	29 366
Förändringar avsättningar	1 012	987
Förlust vid försäljning av anläggningstillgångar	545	2 238
Avdrag för räntedel i pensionskostnad	-515	-475
	<b>28 977</b>	<b>32 116</b>

**Not 27 Resultat från andelar i koncernföretag  
Moderbolaget**

	2021-01-01 -2021-12-31	2020-01-01 -2020-12-31
Anteciperad utdelning	0	65 500
Utdelning	240 000	0
Återföring av nedskrivning i dotterbolag	0	38 000
	<b>240 000</b>	<b>103 500</b>

**Not 28 Bokslutsdispositioner  
Moderbolaget**

	2021-01-01 -2021-12-31	2020-01-01 -2020-12-31
Erhållet koncernbidrag	200	500
	<b>200</b>	<b>500</b>

**Not 29 Andelar i koncernföretag  
Moderbolaget**

	2021-12-31	2020-12-31
Ingående anskaffningsvärden	324 635	324 635
Utgående ackumulerade anskaffningsvärden	<b>324 635</b>	<b>324 635</b>
Ingående nedskrivningar	0	-38 000
Återförda nedskrivningar	0	38 000
Utgående ackumulerade nedskrivningar	<b>0</b>	<b>0</b>
Utgående redovisat värde	<b>324 635</b>	<b>324 635</b>

**Not 30 Specifikation andelar i koncernföretag  
Moderbolaget**

<b>Namn</b>	<b>Kapital- andel</b>	<b>Rösträtts- andel</b>	<b>Antal andelar</b>	<b>Bokfört värde</b>
Värtan Gas AB	100	100	50 000	324 635
				<b>324 635</b>

	<b>Org.nr</b>	<b>Säte</b>
Värtan Gas AB	559067-1862	Solna

**Not 31 Antal aktier och kvotvärde  
Moderbolaget**

<b>Namn</b>	<b>Antal aktier</b>	<b>Kvot- värde</b>
Antal aktier	50 000	1
	<b>50 000</b>	

**Not 32 Disposition av vinst eller förlust  
Moderbolaget**

2021-12-31

**Förslag till vinstdisposition**

Styrelsen föreslår att till förfogande stående vinstmedel:

balanserad vinst	85 731
årets vinst	239 938
	<b>325 669</b>
disponeras så att	
i ny räkning överföres	325 669
	<b>325 669</b>

### **Not 33 Väsentliga händelser efter räkenskapsårets slut Koncernen**

När den senaste vågen av Covid-19 började avta i början av 2022, restriktionerna i Sverige lyftes och vi började se fram emot en mer normal situation inträffade en ny fruktansvärd tragedi i form av Rysslands invasion av Ukraina. Det är svårt att förutse hur det kommer att utvecklas men bolagen följer situationen och utvärderar effekterna på vår verksamhet och våra kunder. Situationen är allvarlig och det finns både affärsmässiga aspekter till följd av kraftigt ökade gas- och energipriser samt säkerhetsmässiga aspekter att ta hänsyn till.

PRI ideell förening har beslutat om förändringar i beräkningsgrunden gällande ålderspensionen för ITP2-planen som ska börja gälla från 1 januari 2022. För Gasnätet Stockholms redovisade pensionsskuld innebär det en ökning med cirka 22%.

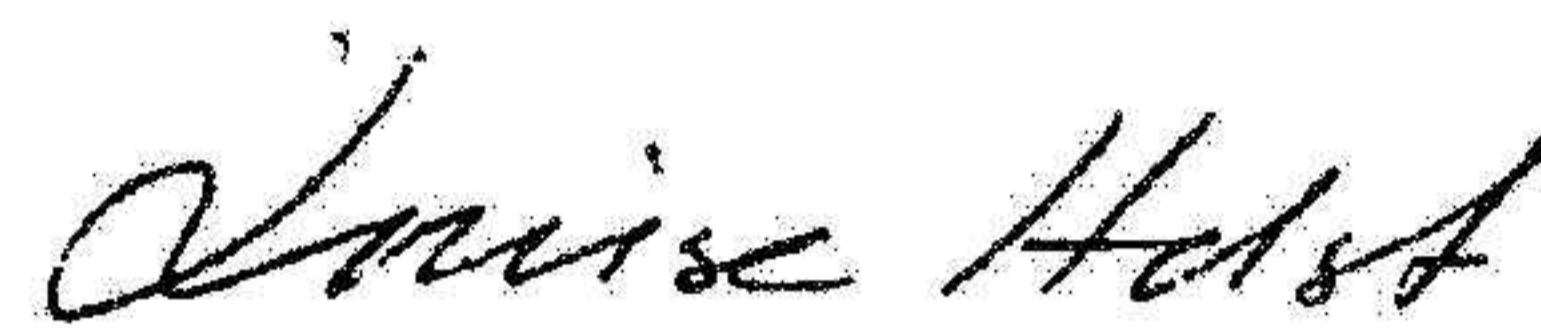
Inga andra väsentliga händelser har inträffat efter räkenskapsårets utgång.

### **Moderbolaget**

Moderbolaget är i sig inte påverkat av den fruktansvärda tragedin i form av Rysslands invasion av Ukraina.

Solna 2022-09-31

Purvi Sapre  
Ordförande



Louise Rinman Holst

Michael Smeeth

Benjamin Griffiths

Vår revisionsberättelse har lämnats 2022-

Öhrlings Pricewaterhousecoopers AB

Eva Carlsvi  
Auktoriserad revisor



### **Not 33 Väsentliga händelser efter räkenskapsårets slut Koncernen**

När den senaste vågen av Covid-19 började avta i början av 2022, restriktionerna i Sverige lyftes och vi började se fram emot en mer normal situation inträffade en ny fruktansvärd tragedi i form av Rysslands invasion av Ukraina. Det är svårt att förutse hur det kommer att utvecklas men bolagen följer situationen och utvärderar effekterna på vår verksamhet och våra kunder. Situationen är allvarlig och det finns både affärsmässiga aspekter till följd av kraftigt ökade gas- och energipriser samt säkerhetsmässiga aspekter att ta hänsyn till.

PRI ideell förening har beslutat om förändringar i beräkningsgrunden gällande ålderspensionen för ITP2-planen som ska börja gälla från 1 januari 2022. För Gasnätet Stockholms redovisade pensionsskuld innebär det en ökning med cirka 22%.

Inga andra väsentliga händelser har inträffat efter räkenskapsårets utgång.


### **Moderbolaget**

Moderbolaget är i sig inte påverkat av den fruktansvärda tragedin i form av Rysslands invasion av Ukraina.

Solna 2022-05-31

Purvi Sapre  
Ordförande

Louise Rinman Holst



Benjamin Griffiths

Michael Smeeth

Vår revisionsberättelse har lämnats 2022-

Öhrlings Pricewaterhousecoopers AB

2

Eva Carlsvi  
Auktoriserad revisor

### Not 33 Väsentliga händelser efter räkenskapsårets slut Koncernen

När den senaste vågen av Covid-19 började avta i början av 2022, restriktionerna i Sverige lyftes och vi började se fram emot en mer normal situation inträffade en ny fruktansvärd tragedi i form av Rysslands invasion av Ukraina. Det är svårt att förutse hur det kommer att utvecklas men bolagen följer situationen och utvärderar effekterna på vår verksamhet och våra kunder. Situationen är allvarlig och det finns både affärsmässiga aspekter till följd av kraftigt ökade gas- och energipriser samt säkerhetsmässiga aspekter att ta hänsyn till.


PRI ideell förening har beslutat om förändringar i beräkningsgrunden gällande ålderspensionen för ITP2-planen som ska börja gälla från 1 januari 2022. För Gasnätet Stockholms redovisade pensionsskuld innebär det en ökning med cirka 22%.

Inga andra väsentliga händelser har inträffat efter räkenskapsårets utgång.

### Moderbolaget

Moderbolaget är i sig inte påverkat av den fruktansvärda tragedin i form av Rysslands invasion av Ukraina.

Solna 2022-05-31



Purvi Sapre  
Ordförande

Louise Rinman Holst




Michael Smeeth

Benjamin Griffiths

Vår revisionsberättelse har lämnats 2022-06-07

Öhrlings Pricewaterhousecoopers AB



Eva Carlsvi  
Auktoriserad revisor



## Revisionsberättelse

Till bolagsstämman i Värtan Gas Stockholm AB, org.nr 559067-1854

---

### Rapport om årsredovisningen och koncernredovisningen

#### Uttalanden

Vi har utfört en revision av årsredovisningen och koncernredovisningen för Värtan Gas Stockholm AB för år 2021.

Enligt vår uppfattning har årsredovisningen och koncernredovisningen upprättats i enlighet med årsredovisningslagen och ger en i alla väsentliga avseenden rättvisande bild av moderbolagets och koncernens finansiella ställning per den 31 december 2021 och av dessas finansiella resultat och kassaflöde för året enligt årsredovisningslagen. Förvaltningsberättelsen är förenlig med årsredovisningens och koncernredovisningens övriga delar.

Vi tillstyrker därför att bolagsstämman fastställer resultaträkningen och balansräkningen för moderbolaget och koncernen.

#### Grund för uttalanden

Vi har utfört revisionen enligt International Standards on Auditing (ISA) och god revisionssed i Sverige. Vårt ansvar enligt dessa standarder beskrivs närmare i avsnittet Revisorns ansvar. Vi är oberoende i förhållande till moderbolaget och koncernen enligt god revisorssed i Sverige och har i övrigt fullgjort vårt yrkesetiska ansvar enligt dessa krav.

Vi anser att de revisionsbevis vi har inhämtat är tillräckliga och ändamålsenliga som grund för våra uttalanden.

#### Styrelsens ansvar

Det är styrelsen som har ansvaret för att årsredovisningen och koncernredovisningen upprättas och att de ger en rättvisande bild enligt årsredovisningslagen. Styrelsen ansvarar även för den interna kontroll som de bedömer är nödvändig för att upprätta en årsredovisning och koncernredovisning som inte innehåller några väsentliga felaktigheter, vare sig dessa beror på oegentligheter eller misstag.

Vid upprättandet av årsredovisningen och koncernredovisningen ansvarar styrelsen för bedömningen av bolagets och koncernens förmåga att fortsätta verksamheten. De upplyser, när så är tillämpligt, om förhållanden som kan påverka förmågan att fortsätta verksamheten och att använda antagandet om fortsatt drift. Antagandet om fortsatt drift tillämpas dock inte om styrelsen avser att likvidera bolaget, upphöra med verksamheten eller inte har något realistiskt alternativ till att göra något av detta.

#### Revisorns ansvar

Våra mål är att uppnå en rimlig grad av säkerhet om huruvida årsredovisningen och koncernredovisningen som helhet inte innehåller några väsentliga felaktigheter, vare sig dessa beror på oegentligheter eller misstag, och att lämna en revisionsberättelse som innehåller våra uttalanden. Rimlig säkerhet är en hög grad av säkerhet, men är ingen garanti för att en revision som utförs enligt ISA och god revisions sed i Sverige alltid kommer att upptäcka en väsentlig felaktighet om en sådan finns. Felaktigheter kan uppstå på grund av oegentligheter eller misstag och anses vara väsentliga om de enskilt eller tillsammans rimligen kan förväntas påverka de ekonomiska beslut som användare fattar med grund i årsredovisningen och koncernredovisningen.

En ytterligare beskrivning av vårt ansvar för revisionen av årsredovisningen och koncernredovisningen finns på Revisorsinspektionens webbplats: [www.revisorsinspektionen.se/revisornsansvar](http://www.revisorsinspektionen.se/revisornsansvar). Denna beskrivning är en del av revisionsberättelsen.



## Rapport om andra krav enligt lagar och andra författningar

### Uttalanden

Utöver vår revision av årsredovisningen och koncernredovisningen har vi även utfört en revision av styrelsens förvaltning för Värtan Gas Stockholm AB för år 2021 samt av förslaget till dispositioner beträffande bolagets vinst eller förlust.

Vi tillstyrker att bolagsstämman disponerar vinsten enligt förslaget i förvaltningsberättelsen och beviljar styrelsens ledamöter ansvarsfrihet för räkenskapsåret.

### Grund för uttalanden

Vi har utfört revisionen enligt god revisions sed i Sverige. Vårt ansvar enligt denna beskrivs närmare i avsnittet Revisorns ansvar. Vi är oberoende i förhållande till moderbolaget och koncernen enligt god revisors sed i Sverige och har i övrigt fullgjort vårt yrkesetiska ansvar enligt dessa krav.

Vi anser att de revisionsbevis vi har inhämtat är tillräckliga och ändamålsenliga som grund för våra uttalanden.

### Styrelsens ansvar

Det är styrelsen som har ansvaret för förslaget till dispositioner beträffande bolagets vinst eller förlust. Vid förslag till utdelning innefattar detta bland annat en bedömning av om utdelningen är försvarlig med hänsyn till de krav som bolagets och koncernens verksamhetsart, omfattning och risker ställer på storleken av moderbolagets och koncernens egna kapital, konsolideringsbehov, likviditet och ställning i övrigt.

Styrelsen ansvarar för bolagets organisation och förvaltningen av bolagets angelägenheter. Detta innefattar bland annat att fortlöpande bedöma bolagets och koncernens ekonomiska situation, och att tillse att bolagets organisation är utformad så att bokföringen, medelsförvaltningen och bolagets ekonomiska angelägenheter i övrigt kontrolleras på ett betryggande sätt.

### Revisorns ansvar

Vårt mål beträffande revisionen av förvaltningen, och därmed vårt uttalande om ansvarsfrihet, är att inhämta revisionsbevis för att med en rimlig grad av säkerhet kunna bedöma om någon styrelseledamot i något väsentligt avseende:

- företagit någon åtgärd eller gjort sig skyldig till någon försummelse som kan föranleda ersättningsskyldighet mot bolaget
- på något annat sätt handlat i strid med aktiebolagslagen, årsredovisningslagen eller bolagsordningen.

Vårt mål beträffande revisionen av förslaget till dispositioner av bolagets vinst eller förlust, och därmed vårt uttalande om detta, är att med rimlig grad av säkerhet bedöma om förslaget är förenligt med aktiebolagslagen.

Rimlig säkerhet är en hög grad av säkerhet, men ingen garanti för att en revision som utförs enligt god revisions sed i Sverige alltid kommer att upptäcka åtgärder eller försummelser som kan föranleda ersättningsskyldighet mot bolaget, eller att ett förslag till dispositioner av bolagets vinst eller förlust inte är förenligt med aktiebolagslagen.

En ytterligare beskrivning av vårt ansvar för revisionen av förvaltningen finns på Revisorsinspektionens webbplats: [www.revisorsinspektionen.se/revisornsansvar](http://www.revisorsinspektionen.se/revisornsansvar). Denna beskrivning är en del av revisionsberättelsen.

Stockholm den 7 juni 2022

Öhrlings PricewaterhouseCoopers AB

Eva Carlén  
Auktoriserad revisor