

Årsredovisning
och
Koncernredovisning
för
MacSupport AB
556216-9267
Räkenskapsåret
2022

Fastställelseintyg

Undertecknad styrelseledamot i MacSupport AB intygar att resultaträkningen och balansräkningen i årsredovisningen för moderbolaget samt koncernresultaträkningen och koncernbalansräkningen har fastställts på årsstämma den 17 maj 2023. Årsstämman beslutade att godkänna styrelsens förslag till resultatdisposition.

Jag intygar också att innehållet i årsredovisningen och revisionsberättelsen stämmer överens med originalen.

Stockholm 2023-05-17



Håkan Wallén

Styrelsen och verkställande direktören för MacSupport AB avger följande årsredovisning och koncernredovisning för räkenskapsåret 2022.

Årsredovisningen är upprättad i svenska kronor, SEK.

Förvaltningsberättelse

Information om verksamheten

MacSupport AB är moderbolag i en koncern som levererar produkter och tjänster till företag, konsumenter och skolor. Bolagets huvudleverantör är Apple och MacSupport AB är med tretton butiker Apples största APR-kedja i Sverige och den enda som är rikstäckande.

MacSupport äger 51 % av aktierna i DD Datadistribution. Övriga dotterbolag är InScandinavia Media AB, QZ Persondatorer AB och PC-Support i Sydsverige AB. De är alla mindre bolag och verksamheterna är fullt integrerade i MacSupport AB.

Företaget har sitt säte i Stockholm.

Väsentliga händelser under räkenskapsåret

Sedan de sista restriktionerna för coronaviruset upphörde i början av 2022 har försäljningen i samtliga försäljningskanaler, Butik, B2B, Education och Service fortsatt att utvecklas väl. Detta trots Rysslands invasion i Ukraina och stora störningar i leveranser, stigande räntor, fallande priser på hus och lägenheter och en kraftigt stigande inflation. Generellt har efterfrågan varit god under hela året trots att tecknen för en lågkonjunktur började märkas redan sista kvartalet.

Bolaget hade vid ingången av räkenskapsåret en mycket stor orderstock som till stor del levererats ut under årets första månader.

Omsättningen i koncernen blev 767,2 mkr (688,2 mkr) en ökning med 11,5 procent mot föregående år. Rörelseresultatet i koncernen ökade till 9163 tkr (8763 tkr). Likviditeten är fortsatt mycket god och det egna kapitalet i koncernen översteg vid årsskiftet 36,4 mkr (33,4 mkr). Soliditeten i koncernen ökade till 36 procent (32 %).

Förväntad framtida utveckling samt väsentliga risker och osäkerhetsfaktorer

Det nya räkenskapsåret 2023 inleds med kraftigt ökad oro för minskad efterfrågan i alla led. Efterfrågan i samtliga kanaler förutom Education minskar kraftigt. Den minskade efterfrågan har inte bara drabbat Bolaget utan hela den bransch där vi verkar. I synnerhet gäller nedgången efterfrågan på datorer. Efterfrågan i Skolsektorn är fortsatt stabil.

Bolaget kommer att försöka anpassa kostnaderna där så är möjligt och att försöka fortsätta att satsa ännu mer på leasingförsäljning i synnerhet vårt eget koncept mSmart. Bolaget räknar med en svag efterfrågan under större delen av 2023.

Risker och osäkerhet i verksamheten hänger ihop med Bolagets stora beroende av huvudleverantören Apple. Samtidigt ger det Bolaget en styrka då det finns en kraftig potential för framtida försäljning i mycket lojala kunder och kommande nya produkter från ett av världens mest innovativa företag.

Hållbarhetsupplysningar

Bolaget är ett fackligt anslutet företag och har kollektivavtal med omfattande regler vad gäller arbete och försäkringar. Bolaget bedriver sin verksamhet på ett ansvarsfullt sätt och strävar efter att alltid vara ett genuint hållbart företag. Bolaget arbetar kontinuerligt med certifiering, miljö och jämställdhetsfrågor. Delar av bolaget är också ISO certifierat för ISO 9001, Kvalitetsledningssystem och ISO 14001, Miljöledningssystem.

Ägarförhållande

Zelda AB org nr 556057-3056, säte i Danderyd äger 88 % av kapitalet och 98 % av rösterna. Resterande del ägs av nyckelpersoner i Bolaget.

Flerårsöversikt (tkr)

Koncernen	2022	2021	2020	2019
Nettoomsättning	767 178	688 247	611 831	536 948
Resultat efter finansiella poster	8 512	8 271	3 731	-362
Soliditet (%)	36	32	23	30
Avkastning på eget kap. (%)	23	25	13	NEG

Moderbolaget	2022	2021	2020	2019
Nettoomsättning	760 741	675 542	599 579	525 297
Resultat efter finansiella poster	8 405	7 523	3 476	-425
Soliditet (%)	36	32	25	29
Avkastning på eget kap. (%)	24	23	13	NEG

Förändring av eget kapital

Koncernen	Aktie- kapital	Annat eget kapital inkl. årets resultat	Minoritets- intresse	Totalt
Belopp vid årets ingång	4 450 000	28 301 587	649 920	33 401 507
Utdelning		-3 500 000		-3 500 000
Förändring av minoritetens andel		-37 311	37 311	0
Årets resultat		6 547 246		6 547 246
Belopp vid årets utgång	4 450 000	31 311 522	687 231	36 448 753

Moderbolaget	Aktie- kapital	Reserv- fond	Balanserat resultat	Årets resultat	Totalt
Belopp vid årets ingång	4 450 000	3 181 500	16 720 208	4 334 713	28 686 421
Disposition enligt beslut av årsstämman:			4 334 713	-4 334 713	0
Utdelning			-3 500 000		-3 500 000
Årets resultat				4 347 068	4 347 068
Belopp vid årets utgång	4 450 000	3 181 500	17 554 921	4 347 068	29 533 489

Förslag till vinstdisposition

Styrelsen föreslår att till förfogande stående vinstmedel (kronor):

balanserad vinst	17 554 921
årets vinst	4 347 068
	21 901 989
disponeras så att i ny räkning överföres	21 901 989

Koncernens och moderbolagets resultat och ställning i övrigt framgår av efterföljande resultat- och balansräkningar samt kassaflödesanalyser med noter.

Koncernens Resultaträkning

	Not	2022-01-01 -2022-12-31	2021-01-01 -2021-12-31
Nettoomsättning	1	767 177 753	688 247 176
Kostnad sålda varor		-677 175 394	-602 297 523
Bruttoresultat		90 002 359	85 949 653
Försäljningskostnader		-84 830 433	-81 116 142
Administrationskostnader		-8 742 902	-8 398 910
Övriga rörelseintäkter		12 727 219	12 329 026
Rörelseresultat	2, 3, 4	9 156 243	8 763 628
Resultat från finansiella poster			
Övriga ränteintäkter och liknande resultatposter		21 990	24 480
Räntekostnader och liknande resultatposter		-666 415	-516 918
		-644 425	-492 438
Resultat efter finansiella poster		8 511 818	8 271 190
Skatt på årets resultat	5	-1 964 572	-1 827 675
Årets resultat		6 547 246	6 443 515
Moderbolagets andel av årets resultat		6 509 935	6 153 974
Minoritetens andel av årets resultat		37 312	289 540

Koncernens Balansräkning

Not

2022-12-31

2021-12-31

TILLGÅNGAR

Anläggningstillgångar

Immateriella anläggningstillgångar

Webbshop

6

0

0

Hysesrätt

7

0

0

0

0

Materiella anläggningstillgångar

Inventarier

8

9 449 037

6 280 383

Finansiella anläggningstillgångar

Andra långfristiga värdepappersinnehav

9

940 000

940 000

Summa anläggningstillgångar

10 389 037

7 220 383

Omsättningstillgångar

Varulager m m

Färdiga varor och handelsvaror

39 210 212

23 799 448

Förskott till leverantörer

32 307

188 924

39 242 519

23 988 372

Kortfristiga fordringar

Kundfordringar

10

28 978 620

50 996 742

Aktuella skattefordringar

202 744

25 487

Övriga fordringar

639 646

814 435

Förutbetalda kostnader och upplupna intäkter

11

15 092 707

16 138 866

44 913 717

67 975 530

Kassa och bank

4 498 745

5 348 575

Summa omsättningstillgångar

88 654 981

97 312 477

SUMMA TILLGÅNGAR

99 044 018

104 532 860

Koncernens Balansräkning

Not 2022-12-31 2021-12-31

EGET KAPITAL OCH SKULDER

Eget kapital

Eget kapital hänförligt till moderföretagets aktieägare

Aktiekapital	12	4 450 000	4 450 000
Balanserade vinstmedel, inklusive årets resultat		31 311 522	28 301 586
Eget kapital hänförligt till moderföretagets aktieägare		35 761 522	32 751 586

Minoritetsintresse

Minoritetsintresse		687 231	649 920
--------------------	--	---------	---------

Summa eget kapital

36 448 753 33 401 506

Avsättningar

Avsättningar för uppskjuten skatt		1 459 775	909 902
-----------------------------------	--	-----------	---------

Kortfristiga skulder

Checkräkningskredit	14	74 996	1 817 973
Skulder till kreditinstitut	13	7 689 657	341 152
Förskott från kunder		4 307 269	13 817 098
Leverantörsskulder		25 574 536	28 973 906
Aktuella skatteskulder		954 944	238 661
Övriga skulder		6 707 907	8 419 377
Upplupna kostnader och förutbetalda intäkter	15	15 826 181	16 613 285
		61 135 490	70 221 452

SUMMA EGET KAPITAL OCH SKULDER

99 044 018 104 532 860

Koncernens

Kassaflödesanalys

Den löpande verksamheten

	Not	2022-01-01 -2022-12-31	2021-01-01 -2021-12-31
Resultat efter finansiella poster		8 511 818	8 271 189
Justeringar för poster som inte ingår i kassaflödet m.m	16	3 544 030	3 755 332
Betald skatt		-698 416	-502 793

Kassaflöde från den löpande verksamheten före förändringar av rörelsekapital

11 357 432 **11 523 728**

Kassaflöde från förändringar i rörelsekapital

Förändring av varulager och pågående arbeten		-15 254 147	3 888 896
Förändring kundfordringar		22 018 122	8 791 419
Förändring av kortfristiga fordringar		1 220 948	-3 612 749
Förändring leverantörsskulder		-3 399 370	2 812 586
Förändring av kortfristiga skulder		-6 801 126	-18 220 928
Kassaflöde från den löpande verksamheten		9 141 859	5 182 952

Investeringsverksamheten

Investeringar i materiella anläggningstillgångar		-6 491 689	-3 129 238
Kassaflöde från investeringsverksamheten		-6 491 689	-3 129 238

Finansieringsverksamheten

Utbetald utdelning		-3 500 000	-1 500 000
Kassaflöde från finansieringsverksamheten		-3 500 000	-1 500 000

Årets kassaflöde

-849 830 **553 714**

Likvida medel vid årets början

Likvida medel vid årets början	17	5 348 575	4 794 861
Likvida medel vid årets slut		4 498 745	5 348 575

**Moderbolagets
Resultaträkning**

	Not	2022-01-01 -2022-12-31	2021-01-01 -2021-12-31
Nettoomsättning	1	760 740 606	675 541 873
Kostnad sålda varor	18	-675 296 057	-595 683 432
Bruttoresultat		85 444 549	79 858 441
Försäljningskostnader		-80 886 773	-76 373 649
Administrationskostnader		-8 231 730	-7 779 357
Övriga rörelseintäkter		12 723 191	12 309 376
Rörelseresultat	2, 3, 4	9 049 237	8 014 811
Resultat från finansiella poster			
Övriga ränteintäkter och liknande resultatposter		22 033	24 480
Räntekostnader och liknande resultatposter		-665 907	-516 670
		-643 874	-492 190
Resultat efter finansiella poster		8 405 363	7 522 621
Bokslutsdispositioner	19	-2 669 287	-1 917 476
Resultat före skatt		5 736 076	5 605 145
Skatt på årets resultat	5	-1 389 008	-1 270 432
Årets resultat		4 347 068	4 334 713

Moderbolagets Balansräkning

Not 2022-12-31 2021-12-31

TILLGÅNGAR

Anläggningstillgångar

Immateriella anläggningstillgångar

Webbshop	6	0	0
Hyresrätt	7	0	0
		0	0

Materiella anläggningstillgångar

Inventarier	8	8 262 560	5 445 509
-------------	---	-----------	-----------

Finansiella anläggningstillgångar

Andelar i koncernföretag	20, 21	2 066 700	2 066 700
Andra långfristiga värdepappersinnehav	9	940 000	940 000
		3 006 700	3 006 700
Summa anläggningstillgångar		11 269 260	8 452 209

Omsättningstillgångar

Varulager m m

Färdiga varor och handelsvaror		37 660 092	22 722 710
Förskott till leverantörer		32 307	188 924
		37 692 399	22 911 634

Kortfristiga fordringar

Kundfordringar	10	28 410 466	48 011 479
Fordringar hos koncernföretag		1 837 036	1 572 762
Övriga fordringar		528 842	718 938
Förutbetalda kostnader och upplupna intäkter	11	14 935 534	15 317 442
		45 711 878	65 620 621

Kassa och bank

		3 466 972	3 328 757
Summa omsättningstillgångar		86 871 249	91 861 012

SUMMA TILLGÅNGAR

98 140 509 100 313 221

Moderbolagets Balansräkning

Not 2022-12-31 2021-12-31

EGET KAPITAL OCH SKULDER

Eget kapital	22		
<i>Bundet eget kapital</i>	12		
Aktiekapital		4 450 000	4 450 000
Reservfond		3 181 500	3 181 500
		7 631 500	7 631 500
<i>Fritt eget kapital</i>			
Balanserad vinst eller förlust		17 554 921	16 720 208
Årets resultat		4 347 068	4 334 713
		21 901 989	21 054 921
Summa eget kapital		29 533 489	28 686 421
Obeskattade reserver	23	7 086 287	4 417 000
Kortfristiga skulder			
Checkräkningskredit	14	74 996	1 817 973
Skulder till kreditinstitut	13	7 689 657	341 152
Förskott från kunder		4 249 339	13 733 828
Leverantörsskulder		25 622 953	26 880 367
Skulder till koncernföretag		2 580 774	2 336 433
Aktuella skatteskulder		970 540	212 443
Övriga skulder		5 456 232	6 862 359
Upplupna kostnader och förutbetalda intäkter	15	14 876 242	15 025 245
Summa kortfristiga skulder		61 520 733	67 209 800
SUMMA EGET KAPITAL OCH SKULDER		98 140 509	100 313 221

**Moderbolagets
Kassaflödesanalys**

Not

2022-01-01
-2022-12-31

2021-01-01
-2021-12-31

Den löpande verksamheten

Resultat efter finansiella poster

8 405 363

7 522 621

Justeringar för poster som inte ingår i
kassaflödet

16

3 500 572

2 705 112

Betald skatt

-630 911

-1 887 029

**Kassaflöde från den löpande verksamheten
före förändring av rörelsekapital**

11 275 024

8 340 704

**Kassaflöde från förändring av
rörelsekapitalet**

Förändring av varulager och pågående arbete

-14 780 765

3 846 755

Förändring av kundfordringar

19 601 013

10 391 893

Förändring av kortfristiga fordringar

307 730

-2 714 961

Förändring av leverantörsskulder

-1 257 414

3 615 946

Förändring av kortfristiga skulder

-5 189 750

-19 989 133

Kassaflöde från den löpande verksamheten

9 955 838

3 491 204

Investeringsverksamheten

Investeringar i materiella anläggningstillgångar

-6 317 623

-3 129 238

Finansieringsverksamheten

Utbetald utdelning

-3 500 000

0

Årets kassaflöde

138 215

361 966

Likvida medel vid årets början

Likvida medel vid årets början

17

3 328 757

2 966 791

Likvida medel vid årets slut

3 466 972

3 328 757

Noter

Redovisnings- och värderingsprinciper

Allmänna upplysningar

Årsredovisningen och koncernredovisningen är upprättad i enlighet med årsredovisningslagen och BFNAR 2012:1 Årsredovisning och koncernredovisning (K3).

Redovisningsprinciperna är oförändrade jämfört med föregående år.

Intäktsredovisning

Intäkter har tagits upp till verkligt värde av vad som erhållits eller kommer att erhållas och redovisas i den omfattning det är sannolikt att de ekonomiska fördelarna kommer att tillgodogöras bolaget och intäkterna kan beräknas på ett tillförlitligt sätt.

Varuförsäljning

Vid försäljning av varor redovisas normalt inkomsten som intäkt när de väsentliga förmåner och risker som är förknippade med ägandet av varan har överförts från företaget till köparen.

Övriga rörelseintäkter

Övriga rörelseintäkter består av bonusar och marknadsföringsbidrag från leverantörer. Bonusintäkterna utgörs i huvudsak av inkomster vars grund utgörs av att bolaget/koncernen upprätthåller vissa kvantitativa och kvalitetsmässiga nivåer.

Pågående tjänsteuppdrag

Inkomster från uppdrag på löpande räkning redovisas som intäkt i takt med att arbetet utförs och material levereras eller förbrukas innebärande att vinsten från uppdragen avräknas successivt.

Om det inte är sannolikt att betalning kommer att erhållas för belopp som redan har redovisats som intäkt redovisas det belopp som sannolikt inte kommer att erhållas som en kundförlust.

I balansräkningen jämförs redovisade intäkter med de belopp som fakturerats beställaren under samma period. Om de fakturerade beloppen överstiger den redovisade intäkten utgör mellanskillnaden en skuld, vilken redovisas som fakturerad men ej upparbetad intäkt. Om intäkten överstiger de fakturerade beloppen utgör mellanskillnaden en fordran vilken redovisas som upparbetad men ej fakturerad intäkt.

Inkomster till fast pris i moderbolaget redovisas som intäkt enligt färdigställandemetoden, det vill säga senast när arbetet väsentligen är fullgjort.

Inkomster i koncern redovisas i enlighet med succesiv vinstavräkning dvs i takt med att arbetet utförs.

I balansräkningen redovisas för ej färdigställda uppdrag nettot av nedlagda kostnader minskat med fakturerade belopp som pågående arbete för annans räkning. Om ett uppdrag befaras gå med förlust redovisas en kostnad omgående i resultaträkningen.

Koncernredovisning

Konsolideringsmetod

Koncernredovisningen har upprättats enligt förvärvsmetoden. Detta innebär att förvärvade verksamheters identifierbara tillgångar och skulder redovisas till marknadsvärde enligt upprättad förvärvsanalys. Överstiger verksamhetens anskaffningsvärde det beräknade marknadsvärdet av de förväntade nettotillgångarna enligt förvärvsanalysen redovisas skillnaden som goodwill.

Intresseföretag och Gemensamt styrt företag

Som intresseföretag räknas sådana företag där företaget har ett betydande men inte bestämmande inflytande. Ett betydande inflytande anses normalt föreligga när företaget äger minst 20 % men inte mer än 50 % av rösterna i ett annat företag.

Transaktioner mellan koncernföretag

Koncerninterna fordringar och skulder samt transaktioner mellan koncernföretag liksom orealiserade vinster elimineras i sin helhet. Orealiserade förluster elimineras också såvida inte transaktionen motsvarar ett nedskrivningsbehov. Förändring av internvinst under räkenskapsåret har eliminerats i koncernresultaträkningen.

Goodwill

Goodwill är den skillnad som uppkommer om anskaffningsvärdet för den förvärvade enheten är högre än värdet på den förvärvade enhetens nettotillgångar. Vid förvärvstidpunkten redovisas den uppkomna goodwillen som en tillgång i balansräkningen.

Redovisningsprinciper för enskilda balansposter

Anläggningstillgångar

Immateriella och materiella anläggningstillgångar redovisas till anskaffningsvärde minskat med ackumulerade avskrivningar enligt plan och eventuella nedskrivningar.

Avskrivning sker linjärt över den förväntade nyttjandeperioden med hänsyn till väsentligt restvärde. Följande avskrivningsprocent tillämpas:

Immateriella anläggningstillgångar

Webbshop	33 %
Hyresrätter och liknande rättigheter	25-33 %

Materiella anläggningstillgångar

Inventarier	10-33 %
-------------	---------

Leasingavtal

Koncernen

Finansiella leasingavtal medför att rättigheter och skyldigheter redovisas som tillgång respektive skuld i balansräkningen. Tillgången och skulden värderas till det lägsta av tillgångens verkliga värde och nuvärdet av minimileaseavgifterna. Utgifter som direkt kan hänföras till leasingavtalet läggs till tillgångens värde. Variabla avgifter redovisas som kostnad i den period de uppkommer. Den leasade tillgången skrivs av linjärt över leasingperioden. Operationella leasingavtal kostnadsförs löpande.

Moderbolaget

Samtliga leasingavtal redovisas som operationella och företagets leasingkostnader kostnadsförs löpande.

Varulager

Varulagret har värderats till det lägsta av dess anskaffningsvärde och dess nettoförsäljningsvärde på balansdagen. Med nettoförsäljningsvärde avses varornas beräknade försäljningspris minskat med försäljningskostnader. Den valda värderingsmetoden innebär att inkurans i varulagret har beaktats.

Inkomstskatter

Total skatt utgörs av aktuell skatt och uppskjuten skatt. Skatter redovisas i resultaträkningen, utom då underliggande transaktion redovisas direkt mot eget kapital varvid tillhörande skatteeffekter redovisas i eget kapital. Uppskjuten skatt beräknas med utgångspunkt i temporära skillnader mellan redovisade och skattemässiga värden på tillgångar, skulder och avsättningar.

Ersättningar till anställda

Ersättningar till anställda avser alla former av ersättningar som företaget lämnar till de anställda. Kortfristiga ersättningar utgörs av bland annat löner, betald semester, betald frånvaro, bonus och ersättning efter avslutad anställning (pension). Kortfristiga ersättningar redovisas som kostnad och en skuld då det finns en legal eller informell förpliktelse att betala ut en ersättning till följd av en tidigare händelse och en tillförlitlig uppskattning av beloppet kan göras.

Ersättningar till anställda efter avslutad anställning

I företaget finns endast avgiftsbestämda pensionsplaner. Som avgiftsbestämda planer klassificeras planer där fastställda avgifter betalas och det inte finns förpliktelser att betala något ytterligare, utöver dessa avgifter.

Utgifter för avgiftsbestämda planer redovisas som en kostnad under den period de anställda utför de tjänster som ligger till grund för förpliktelsen.

Nyckeltalsdefinitioner

Nettoomsättning

Rörelsens huvudintäkter, fakturerade kostnader, sidointäkter samt intäktskorrigeringar.

Resultat efter finansiella poster

Resultat efter finansiella intäkter och kostnader, men före extraordinära intäkter och kostnader.

Soliditet (%)

Justerat eget kapital (eget kapital och obeskattade reserver med avdrag för uppskjuten skatt) i procent av balansomsättning

Avkastning på eget kap. (%)

Resultat efter finansiella poster i procent av justerat eget kapital (eget kapital och obeskattade reserver med avdrag för uppskjuten skatt)

**Not 1 Nettoomsättningens fördelning
Koncernen**

	2022	2021
Nettoomsättningen per rörelsegren		
Omsättning handelsvaror	734 089 586	653 322 768
Omsättning tjänster	33 088 167	34 924 408
	767 177 753	688 247 176

Moderbolaget

	2022	2021
Nettoomsättningen per rörelsegren		
Omsättning handelsvaror	731 215 067	645 462 411
Omsättning tjänster	29 525 539	30 079 462
	760 740 606	675 541 873

**Not 2 Leasingavtal
Koncernen**

Årets leasingkostnader avseende leasingavtal, uppgår till 16 058 454 kronor och avser i allt väsentligt hyresavtal avseende lokaler.

Framtida leasingavgifter, för icke uppsägningsbara leasingavtal, förfaller till betalning enligt följande:

	2022	2021
Inom ett år	16 852 709	15 551 772
Senare än ett år men inom fem år	24 843 994	25 502 501
	41 696 703	41 054 273

Moderbolaget

Årets leasingkostnader avseende leasingavtal, uppgår till 15 588 640 kronor och avser i allt väsentligt hyresavtal avseende lokaler.

Framtida leasingavgifter, för icke uppsägningsbara leasingavtal, förfaller till betalning enligt följande:

	2022	2021
Inom ett år	16 382 895	15 051 772
Senare än ett år men inom fem år	24 843 994	25 502 501
	41 226 889	40 554 273

**Not 3 Arvode till revisorer
Koncernen**

Med revisionsuppdrag avses granskning av årsredovisningen och bokföringen samt styrelsens och verkställande direktörens förvaltning, övriga arbetsuppgifter som det ankommer på bolagets revisor att utföra samt rådgivning eller annat biträde som föranleds av iakttagelser vid sådan granskning eller genomförandet av sådana övriga arbetsuppgifter.

	2022	2021
Allians revision och redovisning AB		
Revisionsuppdrag	284 195	281 044
	284 195	281 044

Moderbolaget

Med revisionsuppdrag avses granskning av årsredovisningen och bokföringen samt styrelsens och verkställande direktörens förvaltning, övriga arbetsuppgifter som det ankommer på bolagets revisor att utföra samt rådgivning eller annat biträde som föranleds av iakttagelser vid sådan granskning eller genomförandet av sådana övriga arbetsuppgifter.

	2022	2021
Allians revision och redovisning AB		
Revisionsuppdrag	248 046	243 078
	248 046	243 078

**Not 4 Anställda och personalkostnader
Koncernen**

	2022	2021
Medelantalet anställda		
Kvinnor	24	23
Män	118	125
	142	148
Löner och andra ersättningar		
Styrelse och verkställande direktör	1 747 928	1 752 022
Övriga anställda	57 199 997	56 734 767
	58 947 925	58 486 789
Sociala kostnader		
Pensionskostnader för styrelse och verkställande direktör	314 992	381 030
Pensionskostnader för övriga anställda	3 317 709	3 490 279
Övriga sociala avgifter enligt lag och avtal	18 118 296	17 974 008
	21 750 997	21 845 317
Totala löner, ersättningar, sociala kostnader och pensionskostnader	80 698 922	80 332 106

Könsfördelning bland ledande befattningshavare

Andel kvinnor i styrelsen	0 %	0 %
Andel män i styrelsen	100 %	100 %
Andel kvinnor bland övriga ledande befattningshavare	0 %	0 %
Andel män bland övriga ledande befattningshavare	100 %	100 %

Moderbolaget

	2022	2021
Medelantalet anställda		
Kvinnor	21	20
Män	111	116
	132	136

Löner och andra ersättningar

Styrelse och verkställande direktör	1 179 040	1 152 852
Övriga anställda	53 939 810	52 910 557
	55 118 850	54 063 409

Sociala kostnader

Pensionskostnader för styrelse och verkställande direktör	272 584	280 584
Pensionskostnader för övriga anställda	3 204 166	3 290 434
Övriga sociala avgifter enligt lag och avtal	16 934 795	16 671 708
	20 411 545	20 242 726

Totala löner, ersättningar, sociala kostnader och pensionskostnader

	75 530 395	74 306 135
--	-------------------	-------------------

Könsfördelning bland ledande befattningshavare

Andel kvinnor i styrelsen	0 %	0 %
Andel män i styrelsen	100 %	100 %
Andel kvinnor bland övriga ledande befattningshavare	0 %	0 %
Andel män bland övriga ledande befattningshavare	100 %	100 %

**Not 5 Aktuell och uppskjuten skatt
Koncernen**

	2022	2021
Skatt på årets resultat		
Aktuell skatt	-1 414 699	-1 432 675
Förändring av uppskjuten skatt avseende temporära skillnader	-549 873	-395 000
Totalt redovisad skatt	-1 964 572	-1 827 675

Moderbolaget

	2022	2021
Skatt på årets resultat		
Aktuell skatt	-1 389 008	-1 270 432
Totalt redovisad skatt	-1 389 008	-1 270 432

Avstämning av effektiv skatt

	2022		2021	
	Procent	Belopp	Procent	Belopp
Redovisat resultat före skatt		5 736 076		5 605 145
Skatt enligt gällande skattesats	20,60	-1 181 632	20,60	-1 154 660
Ej avdragsgilla kostnader		-202 829		-113 283
Ej skattepliktiga intäkter		3		0
Schablonintäkt på periodiseringsfonder		-4 550		-2 489
Redovisad effektiv skatt		-1 389 008		-1 270 432

**Not 6 Webbshop
Koncernen**

	2022-12-31	2021-12-31
Ingående anskaffningsvärden	1 342 420	1 342 420
Utgående ackumulerade anskaffningsvärden	1 342 420	1 342 420
Ingående avskrivningar	-1 342 420	-1 319 841
Årets avskrivningar	0	-22 579
Utgående ackumulerade avskrivningar	-1 342 420	-1 342 420
Utgående redovisat värde	0	0

Moderbolaget

	2022-12-31	2021-12-31
Ingående anskaffningsvärden	1 342 420	1 342 420
Utgående ackumulerade anskaffningsvärden	1 342 420	1 342 420
Ingående avskrivningar	-1 342 420	-1 319 841
Årets avskrivningar	0	-22 579
Utgående ackumulerade avskrivningar	-1 342 420	-1 342 420
Utgående redovisat värde	0	0

**Not 7 Hyresrätter och liknande rättigheter
Koncernen**

	2022-12-31	2021-12-31
Ingående anskaffningsvärden	225 000	225 000
Försäljningar/utrangeringar	-150 000	0
Utgående ackumulerade anskaffningsvärden	75 000	225 000
Ingående avskrivningar	-225 000	-225 000
Försäljningar/utrangeringar	150 000	0
Utgående ackumulerade avskrivningar	-75 000	-225 000
Utgående redovisat värde	0	0

Moderbolaget

	2022-12-31	2021-12-31
Ingående anskaffningsvärden	225 000	225 000
Försäljningar/utrangeringar	-150 000	0
Utgående ackumulerade anskaffningsvärden	75 000	225 000
Ingående avskrivningar	-225 000	-225 000
Försäljningar/utrangeringar	150 000	0
Utgående ackumulerade avskrivningar	-75 000	-225 000
Utgående redovisat värde	0	0

**Not 8 Inventarier, verktyg och installationer
Koncernen**

	2022-12-31	2021-12-31
Ingående anskaffningsvärden	27 165 263	24 913 981
Inköp	6 758 444	3 755 331
Försäljningar/utrangeringar	-1 296 356	-1 504 050
Utgående ackumulerade anskaffningsvärden	32 627 351	27 165 262
Ingående avskrivningar	-20 884 879	-19 221 468
Försäljningar/utrangeringar	1 296 356	1 504 050
Årets avskrivningar	-3 589 791	-3 167 461
Utgående ackumulerade avskrivningar	-23 178 314	-20 884 879
Utgående redovisat värde	9 449 037	6 280 383

Avskrivningar fördelade per funktion

Kostnad sålda varor	-1 174 491	-1 036 315
Försäljningskostnader	-2 149 564	-1 896 674
Administrationskostnader	-265 736	-234 472
Summa avskrivningar	-3 589 791	-3 167 461

Moderbolaget

	2022-12-31	2021-12-31
Ingående anskaffningsvärden	21 343 964	19 718 776
Inköp	6 317 623	3 129 238
Försäljningar/utrangeringar	-1 115 549	-1 504 050
Utgående ackumulerade anskaffningsvärden	26 546 038	21 343 964
Ingående avskrivningar	-15 898 455	-14 697 393
Försäljningar/utrangeringar	1 115 549	1 504 050
Årets avskrivningar	-3 500 572	-2 705 112
Utgående ackumulerade avskrivningar	-18 283 478	-15 898 455
Utgående redovisat värde	8 262 560	5 445 509

Avskrivningar fördelade per funktion

Kostnad sålda varor	-1 133 134	-875 644
Försäljningskostnader	-2 096 141	-1 619 820
Administrationskostnader	-271 297	-209 648
Summa avskrivningar	-3 500 572	-2 705 112

Not 9 Andra långfristiga värdepappersinnehav
Koncernen
Moderbolaget

	2022-12-31	2021-12-31
Ingående anskaffningsvärden	940 000	940 000
Utgående ackumulerade anskaffningsvärden	940 000	940 000
Utgående redovisat värde	940 000	940 000

Not 10 Ställda säkerheter
Koncernen

	2022-12-31	2021-12-31
Övriga ställda panter och säkerheter		
Inteckning i bostadsrätt	790 000	790 000
Belånade kundfordringar	28 143 313	43 965 953
Företagsinteckningar i eget förvar	3 379 000	3 379 000
Företagsinteckningar	20 715 000	20 715 000
Inventarier som redovisas enligt finansiellt leasingavtal	967 618	749 540
	53 994 931	69 599 493

Moderbolaget

	2022-12-31	2021-12-31
Övriga ställda panter och säkerheter		
Inteckningar i bostadsrätt	790 000	790 000
Belånade kundfordringar	28 143 313	43 965 953
Företagsinteckningar	20 265 000	20 265 000
	49 198 313	65 020 953

Not 11 Förutbetalda kostnader och upplupna intäkter
Koncernen

	2022-12-31	2021-12-31
Förutbetald hyra	4 192 010	3 862 543
Upplupen bonusintäkt	9 202 113	10 101 273
Övriga förutbetalda kostnader	1 928 010	2 175 050
	15 322 133	16 138 866

Moderbolaget

	2022-12-31	2021-12-31
Förutbetald hyra	4 073 015	3 717 554
Upplupen bonusintäkt	9 202 113	9 426 501
Övriga förutbetalda kostnader	1 660 406	2 173 387
	14 935 534	15 317 442

**Not 12 Antal aktier och kvotvärde
Moderbolaget**

Namn	Antal aktier
Antal A-Aktier	24 500
Antal B-Aktier	20 000
	44 500

**Not 13 Skulder till kreditinstitut
Koncernen**

Nedan framgår fördelning av skulder till kreditinstitut.

Långgivare	Lånebelopp 2022-12-31	Lånebelopp 2021-12-31
SEB Finans	7 689 657	341 152
	7 689 657	341 152

Moderbolaget

Nedan framgår fördelning av skulder till kreditinstitut.

Långgivare	Lånebelopp 2022-12-31	Lånebelopp 2021-12-31
SEB Finans	7 689 657	341 152
	7 689 657	341 152

2023052622739

**Not 14 Checkräkningskredit
Koncernen**

	2022-12-31	2021-12-31
Beviljat belopp på checkräkningskredit uppgår till	13 600 000	13 600 000
Utnyttjad kredit uppgår till	74 996	1 817 973
<u>Ställda säkerheter</u>		
Företagsinteckningar	20 565 000	20 565 000
	20 565 000	20 565 000

Moderbolaget

	2022-12-31	2021-12-31
Beviljat belopp på checkräkningskredit uppgår till	13 300 000	13 300 000
Utnyttjad kredit uppgår till	74 996	1 817 973
<u>Ställda säkerheter</u>		
Företagsinteckningar	20 265 000	20 265 000
	20 265 000	20 265 000

**Not 15 Upplupna kostnader och förutbetalda intäkter
Koncernen**

	2022-12-31	2021-12-31
Upplupna löneskulder	8 174 351	8 107 463
Upplupna sociala avgifter	2 524 445	2 604 108
Övriga upplupna kostnader	5 127 385	5 901 714
	15 826 181	16 613 285

Moderbolaget

	2022-12-31	2021-12-31
Upplupna löneskulder	7 854 084	7 589 392
Upplupna sociala avgifter	2 240 760	2 224 178
Övriga upplupna kostnader	4 781 398	5 211 675
	14 876 242	15 025 245

**Not 16 Justering för poster som inte ingår i kassaflödet
Koncernen**

	2022-12-31	2021-12-31
Avskrivningar	3 544 030	2 760 646
	3 544 030	2 760 646

Moderbolaget

	2022-12-31	2021-12-31
Avskrivningar	3 500 572	2 705 112
	3 500 572	2 705 112

**Not 17 Likvida medel
Koncernen**

	2022-12-31	2021-12-31
Likvida medel		
Kassamedel	19 591	246 579
Banktillgodohavanden	4 479 154	5 101 996
	4 498 745	5 348 575

Moderbolaget

	2022-12-31	2021-12-31
Likvida medel		
Kassamedel	16 817	34 817
Banktillgodohavanden	3 450 155	3 293 940
	3 466 972	3 328 757

**Not 18 Inköp och försäljning mellan koncernföretag
Moderbolaget**

	2022	2021
Andel av årets totala inköp som skett från andra företag i koncernen	0,33 %	0,40 %
Andel av årets totala försäljningar som skett till andra företag i koncernen	1,91 %	2,19 %

**Not 19 Bokslutsdispositioner
Moderbolaget**

	2022	2021
Förändring ackumulerande överavskrivningar	-469 287	82 524
Avsättning till periodiseringsfond	-2 200 000	-2 000 000
	-2 669 287	-1 917 476

**Not 20 Andelar i koncernföretag
Moderbolaget**

	2022-12-31	2021-12-31
Ingående anskaffningsvärden	3 513 700	3 513 700
Utgående ackumulerade anskaffningsvärden	3 513 700	3 513 700
Ingående nedskrivningar	-1 447 000	-1 447 000
Utgående ackumulerade nedskrivningar	-1 447 000	-1 447 000
Utgående redovisat värde	2 066 700	2 066 700

**Not 21 Specifikation andelar i koncernföretag
Moderbolaget**

Namn	Kapital- andel	Rösträtts- andel	Antal andelar	Bokfört värde	
In Scandinavia Media AB	100%	100%	1 000	1 312 500	
QZ Personatorer AB	100%	100%	3 000	541 000	
PC Support i Sydsverige AB	100%	100%	1 000	100 000	
DD Datadistribution AB	51%	51%	1 020	113 200	
				2 066 700	

	Org.nr	Säte	Eget kapital	Resultat
In Scandinavia Media AB	556437-5730	Stockholm	1 328 824	6 258
QZ Personatorer AB	556413-0721	Stockholm	463 541	7 298
PC Support i Sydsverige AB	556469-4544	Stockholm	160 574	-8 938
DD Datadistribution AB	556486-7850	Stockholm	1 402 514	76 147

**Not 22 Disposition av vinst eller förlust
Moderbolaget**

2022-12-31

Förslag till vinstdisposition

Styrelsen föreslår att till förfogande stående vinstmedel:

balanserad vinst	17 554 921
årets vinst	4 347 068
	21 901 989

disponeras så att i ny räkning överföres	21 901 989
---	------------

**Not 23 Obeskattade reserver
Moderbolaget**


2022-12-31

2021-12-31


Akkumulerade överavskrivningar	469 287	0
Periodiseringsfond vid 2017 års taxering	980 000	980 000
Periodiseringsfond vid 2018 års taxering	389 000	389 000
Periodiseringsfond vid 2019 års taxering	208 000	208 000
Periodiseringsfond vid 2020 års taxering	840 000	840 000
Periodiseringsfond vid 2021 års taxering	2 000 000	2 000 000
Periodiseringsfond vid 2022 års taxering	2 200 000	0
	7 086 287	4 417 000

2023052622743


Danderyd 2023-05-17



Rolf Zetterberg
Ordförande



John Zetterberg




Pär Wallin



Håkan Wallén
Verkställande direktör

Min revisionsberättelse har lämnats den 7 maj 2023



Per Lindblom
Auktoriserad revisor



REVISION & REDOVISNING

Revisionsberättelse

Till bolagsstämman i MacSupport AB
Org.nr 556216-9267

Rapport om årsredovisningen och koncernredovisningen

Uttalanden

Jag har utfört en revision av årsredovisningen och koncernredovisningen för MacSupport AB för räkenskapsåret 2022.

Enligt min uppfattning har årsredovisningen och koncernredovisningen upprättats i enlighet med årsredovisningslagen och ger en i alla väsentliga avseenden rättvisande bild av moderbolagets och koncernens finansiella ställning per den 2022-12-31 och av dessas finansiella resultat och kassaflöde för året enligt årsredovisningslagen. Förvaltningsberättelsen är förenlig med årsredovisningens och koncernredovisningens övriga delar.

Jag tillstyrker därför att bolagsstämman fastställer resultaträkningen och balansräkningen för moderbolaget och koncernen.

Grund för uttalanden

Jag har utfört revisionen enligt International Standards on Auditing (ISA) och god revisionsred i Sverige. Mitt ansvar enligt dessa standarder beskrivs närmare i avsnittet *Revisorns ansvar*. Jag är oberoende i förhållande till moderbolaget och koncernen enligt god revisorsred i Sverige och har i övrigt fullgjort mitt yrkesetiska ansvar enligt dessa krav.

Jag anser att de revisionsbevis jag har inhämtat är tillräckliga och ändamålsenliga som grund för mina uttalanden.

Styrelsens och verkställande direktörens ansvar

Det är styrelsen och verkställande direktören som har ansvaret för att årsredovisningen och koncernredovisningen upprättas och att de ger en rättvisande bild enligt årsredovisningslagen. Styrelsen och verkställande direktören ansvarar även för den interna kontroll som de bedömer är nödvändig för att upprätta en årsredovisning och koncernredovisning som inte innehåller några väsentliga felaktigheter, vare sig dessa beror på oegentligheter eller misstag.

Vid upprättandet av årsredovisningen och koncernredovisningen ansvarar styrelsen och verkställande direktören för bedömningen av bolagets och koncernens förmåga att fortsätta verksamheten. De upplyser, när så är tillämpligt, om förhållanden som kan påverka förmågan att fortsätta verksamheten och att använda antagandet om fortsatt drift. Antagandet om fortsatt drift tillämpas dock inte om styrelsen och verkställande direktören avser att likvidera bolaget, upphöra med verksamheten eller inte har något realistiskt alternativ till att göra något av detta.

Revisorns ansvar

Mina mål är att uppnå en rimlig grad av säkerhet om huruvida årsredovisningen och koncernredovisningen som helhet inte innehåller några väsentliga felaktigheter, vare sig dessa beror på oegentligheter eller misstag, och att lämna en revisionsberättelse som innehåller mina uttalanden. Rimlig säkerhet är en hög grad av säkerhet, men är ingen garanti för att en revision som utförs enligt ISA och god revisionsred i Sverige alltid kommer att upptäcka en väsentlig felaktighet om en sådan finns. Felaktigheter kan uppstå på grund av oegentligheter eller misstag och anses vara väsentliga om de enskilt eller tillsammans rimligen kan förväntas påverka de ekonomiska beslut som användare fattar med grund i årsredovisningen och koncernredovisningen.

En ytterligare beskrivning av mitt ansvar för revisionen av årsredovisningen finns på Revisorsinspektionens webbplats: www.revisorsinspektionen.se/revisornsansvar. Denna beskrivning är en del av revisionsberättelsen.

Allians

REVISION & REDOVISNING

Rapport om andra krav enligt lagar och andra författningar

Uttalanden

Utöver min revision av årsredovisningen och koncernredovisningen har jag även utfört en revision av styrelsens och verkställande direktörens förvaltning för MacSupport AB för räkenskapsåret 2022 samt av förslaget till dispositioner beträffande bolagets vinst eller förlust.

Jag tillstyrker att bolagsstämman disponerar vinsten enligt förslaget i förvaltningsberättelsen och beviljar styrelsens ledamöter och verkställande direktören ansvarsfrihet för räkenskapsåret.

Grund för uttalanden

Jag har utfört revisionen enligt god revisionsred i Sverige. Mitt ansvar enligt denna beskrivs närmare i avsnittet Revisorns ansvar. Jag är oberoende i förhållande till moderbolaget och koncernen enligt god revisorsred i Sverige och har i övrigt fullgjort mitt yrkesetiska ansvar enligt dessa krav.

Jag anser att de revisionsbevis jag har inhämtat är tillräckliga och ändamålsenliga som grund för mina uttalanden.

Styrelsens och verkställande direktörens ansvar

Det är styrelsen som har ansvaret för förslaget till dispositioner beträffande bolagets vinst eller förlust. Vid förslag till utdelning innefattar detta bland annat en bedömning av om utdelningen är försvarlig med hänsyn till de krav som bolagets och koncernens verksamhetsart, omfattning och risker ställer på storleken av moderbolagets och koncernens egna kapital, konsolideringsbehov, likviditet och ställning i övrigt.

Styrelsen ansvarar för bolagets organisation och förvaltningen av bolagets angelägenheter. Detta innefattar bland annat att fortlöpande bedöma bolagets och koncernens ekonomiska situation och att tillse att bolagets organisation är utformad så att bokföringen, medelsförvaltningen och bolagets ekonomiska angelägenheter i övrigt kontrolleras på ett betryggande sätt. Verkställande direktören ska sköta den löpande förvaltningen enligt styrelsens riktlinjer och anvisningar och bland annat vidta de åtgärder som är nödvändiga för att bolagets bokföring ska fullgöras i överensstämmelse med lag och för att medelsförvaltningen ska skötas på ett betryggande sätt.

Revisorns ansvar

Mitt mål beträffande revisionen av förvaltningen, och därmed mitt uttalande om ansvarsfrihet, är att inhämta revisionsbevis för att med en rimlig grad av säkerhet kunna bedöma om någon styrelseledamot eller verkställande direktören i något väsentligt avseende:

- företagit någon åtgärd eller gjort sig skyldig till någon försummelse som kan föranleda ersättningsskyldighet mot bolaget, eller
- på något annat sätt handlat i strid med aktiebolagslagen, årsredovisningslagen eller bolagsordningen.

Mitt mål beträffande revisionen av förslaget till dispositioner av bolagets vinst eller förlust, och därmed mitt uttalande om detta, är att med rimlig grad av säkerhet bedöma om förslaget är förenligt med aktiebolagslagen.

Rimlig säkerhet är en hög grad av säkerhet, men ingen garanti för att en revision som utförs enligt god revisionsred i Sverige alltid kommer att upptäcka åtgärder eller försummelser som kan föranleda ersättningsskyldighet mot bolaget, eller att ett förslag till dispositioner av bolagets vinst eller förlust inte är förenligt med aktiebolagslagen.

En ytterligare beskrivning av mitt ansvar för revisionen av förvaltningen finns på Revisorsinspektionens webbplats: www.revisorsinspektionen.se/revisornsansvar. Denna beskrivning är en del av revisionsberättelsen.

Stockholm den 17 maj 2023



Per Lindblom
Auktoriserad revisor