

# ÅRSREDOVISNING

## Trisall Financing 2 AB (Org. nr 559271-5501)


### AVSEENDE PERIODEN

2023-01-01--2023-12-31

<u>INNEHÅLL</u>	<u>SID</u>
Förvaltningsberättelse	1
Resultaträkningar	3
Balansräkningar	4
Tilläggsupplysningar	5

Undertecknad styrelseledamot i Trisall Financing 2 AB intygar härmed, dels att denna kopia av årsredovisningen överensstämmer med originalet, dels att resultaträkningen och balansräkningen fastställts på ordinarie bolagsstämma den 28/6 2024. Bolagsstämman beslöt även att godkänna styrelsens förslag till vinstdispositionen.

Stockholm den 28/6 2024

  
\_\_\_\_\_  
John Flint

## ÅRSREDOVISNING

FÖR

**Trisall Financing 2 AB**  
(Org. nr 559271-5501)

AVSEENDE PERIODEN

2023-01-01--2023-12-31

### INNEHÅLL

Förvaltningsberättelse	1
Resultaträkningar	3
Balansräkningar	4
Tilläggsupplysningar	5

**ÅRSREDOVISNING****FÖR****Trisall Financing 2 AB**  
(Org. nr 559271-5501)**FÖRVALTNINGSBERÄTTELSE**

Styrelsen avger härmed årsredovisning för räkenskapsåret 2023 01 01 - 2023 12 31.  
för Trisall Financing 2 AB, org.nr 559271-5501, med säte i Stockholm.

**Allmänt om verksamheten**

Trisall Financing 2 AB är ett helägt dotterbolag till Trisall Holding AB (org.nr 559262-7615).  
Trisall Holding AB utgör holdingbolag för Trisall AB (org.nr 559262-7607), i vilken Trisall-koncernen ingår.  
Koncernen omsatte 2 795 Mkr år 2023, hade 1 525 medelantal anställda och har verksamhet historiskt främst  
i Norden men expanderar i norra Europa. Bolagets verksamhet är att direkt eller indirekt äga och förvalta aktier  
och värdepapper samt annan därmed förenlig verksamhet.

**Väsentliga händelser under räkenskapsåret**

Inga väsentliga händelser under räkenskapsåret

**Översikt verksamhetsutveckling**

	2023	2022	2020-2021
Rörelseintäkter	-	-	-
Rörelseresultat	-4 899	-950	-19 315
Soliditet	67%	60%	22%

## Resultatdisposition

2

balanserat resultat	4 735
årets resultat	-4 899
<b>Totalt</b>	<b>-164</b>

Styrelsens förslår att vinstmedlen disponeras enligt följande:

överföring till balanserat resultat	-164
<b>Totalt</b>	<b>-164</b>

## Förändring i eget kapital

Aktiekapital	2023-12-31		2022-12-31		
	Aktier	Röster	Aktier	Röster	
Antal aktier och röster	25 000	25 000	25 000	25 000	
	Aktie- kapital	Reserv- fond	Balanserat resultat	Årets resultat	Totalt
Årets förändringar av eget kapital:					0
Belopp vid årets ingång	25 000		5 685	-950	29 735
Omföring föregående års resultat			-950	950	0
Transaktioner med ägare:					0
Balanseras i ny räkning					0
Årets resultat				-4 899	-4 899
Belopp vid årets utgång	25 000	0	4 735	-4 899	24 836

Bolagets resultat och ställning i övrigt framgår av efterföljande resultat- och balansräkningar samt tilläggsupplysningar.

<b>RESULTATRÄKNING</b>	<b>Tilläggs- upplysn.</b>	<b>2023-01-01 -2023 12 31</b>	<b>2022-01-01 -2022 12 31</b>
<b>RÖRELSEINTÄKTER</b>			
Övriga rörelseintäkter		0	0
		<u>0</u>	<u>0</u>
<b>RÖRELSEKOSTNADER</b>			
Övriga rörelsekostnader		-5 850	-950
<b>Rörelseresultat</b>		<u>-5 850</u>	<u>-950</u>
<b>FINANSIELLA POSTER</b>			
Räntekostnader och liknande resultatposter		0	0
Ränteintäkter och liknande resultatposter		1	0
<b>Resultat före bokslutsdispositioner och skatt</b>		<u>-5 849</u>	<u>-950</u>
<b>BOKSLUTSDISPOSITIONER</b>			
Erållna koncernbidrag		950	0
<b>Resultat före skatt</b>		<u>-4 899</u>	<u>-950</u>
Skatt på årets resultat			0
<b>ÅRETS RESULTAT</b>		<u>-4 899</u>	<u>-950</u>

BALANSRÄKNINGAR	Tilläggs- upplysn.	2023 12 31	2022 12 31
<b>TILLGÅNGAR</b>			
<b>OMSÄTTNINGSTILLGÅNGAR</b>			
Kortfristiga fordringar till koncernföretag	2	950	0
Övriga kortfristiga fordringar		1	0
Kassa & Bank		35 985	49 435
<b>Summa omsättningstillgångar</b>		<b>36 936</b>	<b>49 435</b>
<b>SUMMA TILLGÅNGAR</b>		<b>36 936</b>	<b>49 435</b>
<b>EGET KAPITAL, AVSÄTTNINGAR OCH SKULDER</b>			
<b>EGET KAPITAL</b>			
Aktiekapital		25 000	25 000
<b>Summa bundet eget kapital</b>		<b>25 000</b>	<b>25 000</b>
Balanserad vinst		4 735	5 685
Årets resultat		-4 899	-950
<b>Summa fritt eget kapital</b>		<b>-164</b>	<b>4 735</b>
<b>Summa eget kapital</b>		<b>24 836</b>	<b>29 735</b>
<b>KORTFRISTIGA SKULDER</b>			
Skulder till koncernbolag			
Kortfristiga skulder till koncernbolag	3	12 100	1 500
Upplupna kostnader	4	0	18 200
<b>Summa kortfristiga skulder</b>		<b>12 100</b>	<b>19 700</b>
<b>SUMMA EGET KAPITAL OCH SKULDER</b>		<b>36 936</b>	<b>49 435</b>

**Tilläggsupplysningar**

**ALLMÄNNA UPPLYSNINGAR**

**Redovisningsprinciper**

Årsredovisningen har upprättats enligt K2. Inga förändringar i redovisningsprinciper jämfört med föregående år.

**Fordringar**

Fordringar upptas till det belopp, som efter individuell bedömning beräknas inflyta.

**Fordringar och skulder i utländsk valuta**


Fordringar och skulder i utländsk valuta värderas till balansdagens kurs.

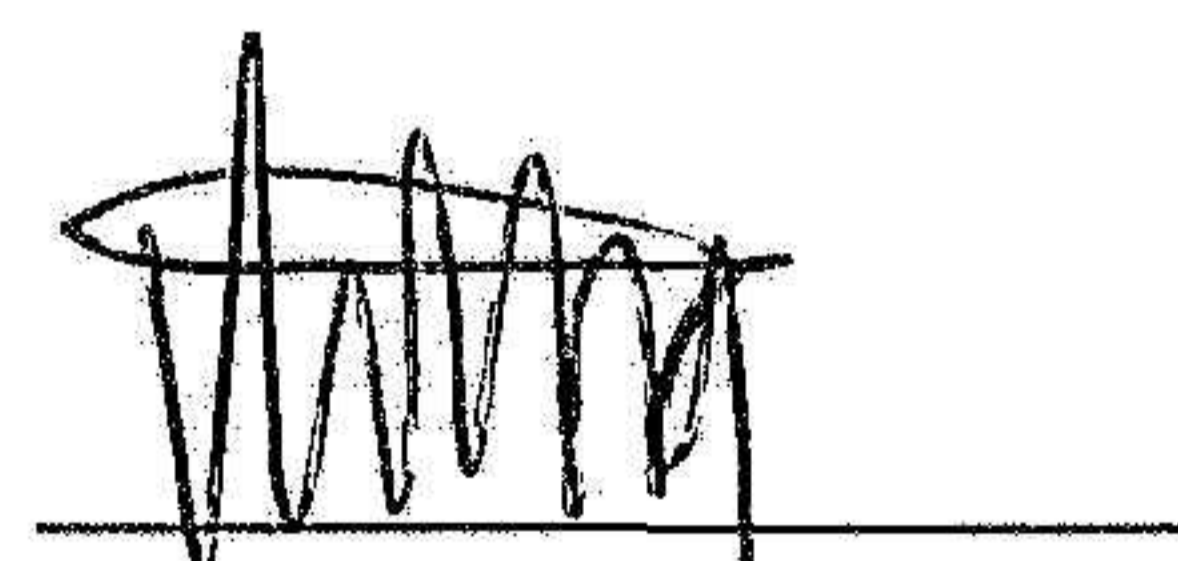
**Personal**

Bolaget har ej haft några anställda under året. Löner eller andra ersättningar har ej utbetalats.

	2023 01 01 2023 12 31	2023 01 01 2023 12 31
<b>1 Resultatdisposition</b>		
Balanserat resultat	4 735	5 685
Årets resultat	-4 899	-950
Överföres till balanserat resultat	<u>-164</u>	<u>4 735</u>
<b>2 Kortfristiga fordringar</b>		
Fodran mot HiQ International AB (org.nr 556529-3205)	950	0
	<u>950</u>	<u>0</u>
<b>3 Kortfristiga skulder</b>		
Skuld till Trisall AB (org.nr 559262-7607)	12 100	1 500
	<u>12 100</u>	<u>1 500</u>
<b>4 Upplupna kostnader</b>		
Förseningsavgifter	0	18 200
	<u>0</u>	<u>18 200</u>
<b>5 Uppgifter om moderbolaget</b>		
Bolaget är ett helägt dotterbolag till Trisall Holding AB (org.nr 559262-7615) med säte i Stockholm.		

Stockholm den 28/6 2024

  
 \_\_\_\_\_  
 John Klint  
 Styrelseordförande

  
 \_\_\_\_\_  
 Mikael Teng