

Styrelsen och Verkställande direktören för


Provobis Holding AB

Org nr 556172-6786

får härmed upprätta

Årsredovisning och koncernredovisning

för räkenskapsåret 2023-01-01 - 2023-12-31




Handwritten signatures of the board and management, including a signature that appears to be 'W. L. J.' and another that appears to be 'W. L. J.' with a large flourish.

Innehållsförteckning:	Sida
Förvaltningsberättelse	1-3
Resultaträkning - koncern	4
Balansräkning - koncern	5-6
Rapport över förändringar i eget kapital- koncern	7
Kassaflöde - koncern	8
Resultaträkning- moderföretag	9
Balansräkning - moderföretag	10-11
Rapport över förändringar i eget kapital- moderföretag	12
Kassaflöde - moderföretag	13
Noter	14-31
Underskrifter	32

Styrelsens säte: Göteborg

Företagets redovisningsvaluta: Svenska kronor (SEK)

Alla belopp redovisas, om inte annat anges, i tusentals kronor (tkr)



Förvaltningsberättelse

Allmänt om verksamheten

Provobis Holding är ett investmentbolag som investerar branschöverskridande i rörelsedrivande bolag samt förvaltar värdepapper. Affärsidén är att skapa aktieägarvärde genom aktivt och långsiktigt ägande. Värde skapas genom styrelsearbete, nära kontakter med företagsledningar samt genom tillförsel av kapital, kunskap och nätverk. Strategiska hörnstenar, för varje investering, är investeringens ledning och dess utvecklings- och tillväxtpotential. Investerings- och finansieringsbeslut sker utifrån avkastnings- och riskanalyser. Bolagets portfölj består av noterade och onoterade bolag. Innehaven varierar från hel -och delägda dotterbolag och intressebolag till investeringar i kapitalplaceringsaktier.

Provobis Holding AB ägs till lika delar (33,33%) av Rolf Lundström, AM Brands AB och RCL Holding AB.

Koncern

Väsentliga händelser under räkenskapsåret

Under året har Provobis Holding fortsatt omstruktureringen av bolagsstrukturen. Mountain Invest och Kamerareportage har avyttrats och StrategiQ Capital och StrategiQ Företagspartner har fusionerats med Provobis Holding.

Utvecklingen i den noterade portföljen har varit stark och koncernen har återfört hela den ackumulerade nedskrivningen i portföljen på 50 mkr. Utvecklingen i intressebolaget KL Capital har också varit stark varför en återföring om ca 39 mkr av nedskrivningen har gjorts även där.

Förväntad framtida utveckling samt risk och osäkerhetsfaktorer

Provobis Holdings största risker utgörs av den kursrisk som alltid är förknippad med aktieinvesteringar samt av de specifika bolagsrisker som kommer av en koncentrerad portfölj. Provobis Holding arbetar aktivt med att minimera dessa risker genom en aktiv bevakning av marknaden samt genom noggrann uppföljning av innehavens utveckling och värdering.

Väsentliga händelser efter räkenskapsårets slut

Efter balansdagen har man tagit ett beslut om att Global auction House ska fusioneras med Provobis Holding.

Handwritten signatures and the word "Verksam" written vertically.

Utveckling av företagets verksamhet, resultat och ställning


Koncern

Belopp i tkr	2023-12-31	2022-12-31	2021-12-31	2020-12-31	2019-12-31
Nettoomsättning	881	73 278	100 110	86 255	85 398
Resultat efter finansiella poster	75 185	15 071	364 489	-723 324	140 065
Balansomslutning	1 806 969	1 842 833	2 309 687	2 083 348	3 707 253
Soliditet %	98	96	91	83	66
Eget kapital	1 772 428	1 761 463	2 099 702	1 732 570	2 454 161
Medelantal anställda	9	26	21	23	44

Moderföretag

Belopp i tkr	2023-12-31	2022-12-31	2021-12-31	2020-12-31	2019-12-31
Resultat efter finansiella poster	48 950	8 871	130 093	2 707	526 171
Balansomslutning	950 024	903 481	1 163 266	1 195 763	1 188 781
Soliditet %	98	89	98	69	69
Eget kapital	933 018	803 633	1 136 784	829 093	814 790
Medelantal anställda	8	7	6	9	9

2024043017092



Handwritten signatures and initials are present on the right side of the page, including a large signature at the top right, a signature below it, and two initials at the bottom right.


Förslag till resultatdisposition

Styrelsen föreslår att till förfogande stående vinstmedel:

	<i>Belopp i kronor</i>
Överkursfond	90 800 000
Balanserat resultat	788 117 856
Årets resultat	52 899 848
	<hr/>
	931 817 704
disponeras så att:	
till aktieägare utdelas	60 000 000
i ny räkning överföres	871 817 704
	<hr/>
	931 817 704

Styrelsen anser att den föreslagna vinstutdelningen är försvarlig med hänsyn till de krav som verksamhetens art, omfattning och risker ställer på storleken av det egna kapitalet samt bolagets likviditet med de parametrar som anges i 17 kap aktiebolagslagen och ställning i övrigt. Yttrandet ska ses mot bakgrund av den information som framgår av årsredovisningen.

Vad beträffar företagens resultat och ställning i övrigt, hänvisas till efterföljande resultat- och balansräkningar med tillhörande bokslutskommentarer.

The image shows several handwritten signatures and initials in black ink. There are four distinct signatures: one on the left, one in the middle, one on the right, and one below the rightmost signature. The signatures are stylized and appear to be personal or official marks.

Resultaträkning - koncernen

Belopp i KSEK	Not	2023-01-01- 2023-12-31	2022-01-01- 2022-12-31
Rörelsens intäkter			
Nettoomsättning		881	73 278
Förändring av lager av produkter i arbete, färdiga varor och pågående arbete för annans räkning		-	89
Övriga rörelseintäkter		91	89
		<u>972</u>	<u>73 456</u>
Rörelsens kostnader			
Råvaror och förnödenheter		-	-47 861
Övriga externa kostnader	3,4	-6 919	-34 437
Personalkostnader	2,5	-11 795	-18 436
Av- och nedskrivningar av materiella och immateriella anläggningstillgångar		-256	-1 439
Rörelseresultat		<u>-17 998</u>	<u>-28 717</u>
Resultat från finansiella poster			
Resultat från andelar i koncernföretag	6	12	59 137
Resultat från andelar i intresseföretag	7	30 525	-83 646
Resultat från värdepapper och fordringar som är anläggningstillgångar	8	61 176	56 376
Ränteintäkter och liknande resultatposter	9	2 737	15 834
Räntekostnader och liknande resultatposter	10	-1 267	-3 913
Resultat efter finansiella poster		<u>75 185</u>	<u>15 071</u>
Resultat före skatt		<u>75 185</u>	<u>15 071</u>
Skatt på årets resultat	12	-4 221	4 510
Årets resultat		<u>70 964</u>	<u>19 581</u>
Hänförligt till Moderföretagets aktieägare		70 964	19 581

2024043017094

Handwritten signatures and initials, including a large signature on the right and several smaller ones below it.

Balansräkning - koncernen

Belopp i KSEK	Not	2023-12-31	2022-12-31
TILLGÅNGAR			
Anläggningstillgångar			
<i>Materiella anläggningstillgångar</i>			
Inventarier, verktyg och installationer	15	856	1 111
Travhästar	16	418	-
		<u>1 274</u>	<u>1 111</u>
<i>Finansiella anläggningstillgångar</i>			
Andelar i intresseföretag	18	545 006	532 359
Andra långfristiga värdepappersinnehav	19	1 217 152	1 223 210
Andra långfristiga fordringar	20	-	1 568
		<u>1 762 158</u>	<u>1 757 137</u>
Summa anläggningstillgångar		<u>1 763 432</u>	<u>1 758 248</u>
Omsättningstillgångar			
<i>Kortfristiga fordringar</i>			
Kundfordringar		100	12
Fordringar hos intresseföretag	21	4 532	4 343
Skattefordringar		-	527
Övriga fordringar		2 115	2 673
Förutbetalda kostnader och upplupna intäkter	22	445	828
		<u>7 192</u>	<u>8 383</u>
Kassa och bank	23	36 345	76 202
Summa omsättningstillgångar		<u>43 537</u>	<u>84 585</u>
SUMMA TILLGÅNGAR		<u>1 806 969</u>	<u>1 842 833</u>

Handwritten signatures and initials, including a large signature and several smaller ones, located in the bottom right corner of the page.

2024043017095

Balansräkning - koncernen

<i>Belopp i KSEK</i>	<i>Not</i>	<i>2023-12-31</i>	<i>2022-12-31</i>
EGET KAPITAL OCH SKULDER			
<i>Eget kapital</i>	24		
Aktiekapital		1 000	1 000
Övrigt tillskjutet kapital		616 432	619 589
Balanserat resultat inkl årets resultat		1 154 978	1 140 874
Eget kapital hänförligt till moderföretagets aktieägare		1 772 410	1 761 463
Minoritetsintressen		18	-
Summa eget kapital		1 772 428	1 761 463
<i>Avsättningar</i>			
Uppskjuten skatteskuld		17 128	17 144
		17 128	17 144
<i>Långfristiga skulder</i>			
Övriga långfristiga skulder	26	1 321	53 421
		1 321	53 421
<i>Kortfristiga skulder</i>			
Checkräkningskredit	27	-	625
Leverantörsskulder		1 172	1 127
Skatteskulder		4 043	-
Övriga kortfristiga skulder	26	9 657	7 532
Upplupna kostnader och förutbetalda intäkter	28	1 220	1 521
		16 092	10 805
SUMMA EGET KAPITAL OCH SKULDER		1 806 969	1 842 833

2024043017096

Rapport över förändring i koncernens egna kapital

2024043017097

	Aktie- kapital	Övrigt tillskjutet kapital	Annat eget kapital inkl årets resultat	Minoritets- intresse	Total
Ingående balans 2022-01-01	1 000	681 902	1 414 606	2 194	2 099 702
		-62 313	64 494		2 181
Förvärv från minoriteten			2 194		2 194
Försäljning till majoriteten				-2 194	-2 194
Utdelning			-360 000		-360 000
Årets resultat			19 581		19 581
Utgående balans 2022-12-31	1 000	619 589	1 140 875	-	1 761 464
<i>Transaktioner med ägare:</i>					
Utdelning			-60 000		-60 000
Förskjutning med minoriteten			-18	18	-
Förändring pga avyttring dotterbolag		-157	157		-
Förskjutning i samband med fusion		-3 000	3 000		-
Årets resultat			70 964		70 964
Utgående balans 2023-12-31	1 000	616 432	1 154 978	18	1 772 428

Kassaflödesanalys - koncern

Belopp i KSEK	Not	2023-12-31	2022-12-31
Den löpande verksamheten			
Resultat efter finansiella poster		75 184	15 071
Justeringar för poster som inte ingår i kassaflödet, m m			
-Resultat från andelar i koncernföretag		-12	-43 137
-Resultat från andelar i intresseföretag		-30 524	83 646
-Nedskrivningar av värdepapper		16 440	19 840
-Återförda nedskrivningar av värdepapper		-66 463	-131 296
-Utdelning på andelar värdepapper		-	-9 667
-Utdelning från intresseföretag		17 878	6 753
-Resultat vid försäljning av värdepapper		1 245	48 747
-Avskrivningar		256	1 439
-Ränta		-59	-14 201
-Övrigt		-	2 660
-Betald skatt		333	6 011
Kassaflöde från den löpande verksamheten före förändringar av rörelsekapital		14 278	-14 134
<i>Kassaflöde från förändringar i rörelsekapital</i>			
Ökning(-)/Minskning (+) av varulager		-	3
Ökning(-)/Minskning (+) av rörelsefordringar		1 366	-1 214
Ökning(+)/Minskning (-) av rörelseskulder		1 441	9 279
Kassaflöde från den löpande verksamheten		17 085	-6 066
Investeringsverksamheten			
Försäljning av intresseföretag		-	898
Försäljning av dotterföretag		201	-2 310
Förvärv av materiella anläggningstillgångar		-418	-272
Förvärv av finansiella anläggningstillgångar		-93 650	-106 982
Försäljning av finansiella anläggningstillgångar		149 775	296 335
Förändring av räntebärande fordringar hos intresseföretag		-	-833
Förändring av långfristiga fordringar		-125	-1 320
Kassaflöde från investeringsverksamheten		55 783	185 516
Finansieringsverksamheten			
Förvärv från innehav utan bestämmande inflytande		-	-2 255
Nettoförändring av checkräkningskredit		-625	-135 145
Erhållen utdeln värdepapper och fordringar som är anläggningstillgångar		-	9 667
Övriga långfristiga skulder		-52 100	146 295
Utbetald utdelning till moderföretagets aktieägare		-60 000	-148 691
Kassaflöde från finansieringsverksamheten		-112 725	-130 129
Årets kassaflöde		-39 857	49 321
Likvida medel vid årets början		76 202	26 881
Likvida medel vid årets slut		36 345	76 202

Resultaträkning - moderföretag

Belopp i KSEK	Not	2023-01-01- 2023-12-31	2022-01-01- 2022-12-31
Rörelsens intäkter			
Nettoomsättning		881	168
Övriga rörelseintäkter		91	89
		<u>972</u>	<u>257</u>
Rörelsens kostnader			
Övriga externa kostnader	3,4	-6 126	-4 933
Personalkostnader	2,5	-9 458	-5 644
Av- och nedskrivningar av materiella och immateriella anläggningstillgångar		-256	-247
Övriga rörelsekostnader		-	-196
Rörelseresultat		<u>-14 868</u>	<u>-10 763</u>
Resultat från finansiella poster			
Resultat från andelar i koncernföretag	6	11 000	13 435
Resultat från andelar i intresseföretag	7	56 515	-
Resultat från övriga värdepapper och fordringar som är anläggningstillgångar	8	-4 847	-8 157
Ränteintäkter och liknande resultatposter	9	1 207	15 092
Räntekostnader och liknande resultatposter	10	-57	-736
Resultat efter finansiella poster		<u>48 950</u>	<u>8 871</u>
Bokslutsdispositioner	11	76	-
Koncernbidrag	11	8 111	17 978
Resultat före skatt		<u>57 137</u>	<u>26 849</u>
Skatt på årets resultat	12	-4 237	-
Årets resultat		<u>52 900</u>	<u>26 849</u>

2024043017099

Balansräkning - moderföretag

Belopp i KSEK	Not	2023-12-31	2022-12-31
TILLGÅNGAR			
Anläggningstillgångar			
<i>Materiella anläggningstillgångar</i>			
Inventarier, verktyg och installationer	15	856	1 111
Travhästar	16	418	-
		<u>1 274</u>	<u>1 111</u>
<i>Finansiella anläggningstillgångar</i>			
Andelar i koncernföretag	17	543 247	706 175
Andelar i intresseföretag	18	176 117	86 182
Andra långfristiga värdepappersinnehav	19	188 990	20 604
		<u>908 354</u>	<u>812 961</u>
Summa anläggningstillgångar		<u>909 628</u>	<u>814 072</u>
Omsättningstillgångar			
<i>Kortfristiga fordringar</i>			
Kundfordringar		100	12
Fordringar hos koncernföretag		20 340	52 307
Fordringar hos intresseföretag	21	4 532	4 343
Aktuell skattefordran		-	142
Övriga fordringar		179	2 455
Förutbetalda kostnader och upplupna intäkter	22	433	491
		<u>25 584</u>	<u>59 750</u>
Kassa och bank	23	14 812	29 659
Summa omsättningstillgångar		<u>40 396</u>	<u>89 409</u>
SUMMA TILLGÅNGAR		<u>950 024</u>	<u>903 481</u>

2024043017100

Balansräkning - moderföretag

Belopp i KSEK	Not	2023-12-31	2022-12-31
EGET KAPITAL OCH SKULDER			
<i>Eget kapital</i>	24		
<i>Bundet eget kapital</i>			
Aktiekapital		1 000	1 000
Reservfond		200	200
		<u>1 200</u>	<u>1 200</u>
<i>Fritt eget kapital</i>			
Överkursfond		90 800	90 800
Balanserad vinst eller förlust		788 118	684 784
Årets resultat		52 900	26 849
		<u>931 818</u>	<u>802 433</u>
Summa eget kapital		<u>933 018</u>	<u>803 633</u>
<i>Obeskattade reserver</i>			
Akkumulerade överavskrivningar	25	-	76
		-	<u>76</u>
<i>Långfristiga skulder</i>	26		
Skulder till koncernföretag		-	39 294
Övriga långfristiga skulder		1 321	53 421
		<u>1 321</u>	<u>92 715</u>
<i>Kortfristiga skulder</i>			
Leverantörsskulder		1 101	1 029
Aktuell skatteskuld		4 095	-
Övriga kortfristiga skulder		9 552	5 443
Upplupna kostnader och förutbetalda intäkter	28	937	585
		<u>15 685</u>	<u>7 057</u>
SUMMA EGET KAPITAL OCH SKULDER		<u>950 024</u>	<u>903 481</u>

2024043017101

[Handwritten signatures and initials]

Rapport över förändring i moderbolagets egna kapital

	Aktie- kapital	Reserv- fond	Balanserat resultat	Årets resultat	Total
Ingående balans 2022-01-01	1 000	200	1 005 757	129 827	1 136 784
Omföring resultat föregående år			129 827	-129 827	-
<i>Transaktioner med ägare:</i>					
Lämnad utdelning			-360 000		-360 000
Årets resultat				26 849	26 849
Utgående balans 2022-12-31	1 000	200	775 584	26 849	803 633
Omföring resultat föregående år			26 849	-26 849	-
<i>Transaktioner med ägare:</i>					
Utdelning			-60 000		-60 000
Fusionsdifferens			136 485		136 485
Årets resultat				52 900	52 900
Utgående balans 2023-12-31	1 000	200	878 918	52 900	933 018

2024043017102

Kassaflödesanalys - moderföretag

<i>Belopp i KSEK</i>	<i>Not</i>	<i>2023-12-31</i>	<i>2022-12-31</i>
Den löpande verksamheten			
Resultat efter finansiella poster		48 950	8 871
-Nedskrivningar av aktier i dotterföretag		2 157	10 176
-Återföring av nedskrivningar		-49 187	-
-Resultat vid försäljning av dotterföretag		-	-1 735
-Resultat vid försäljning av värdepapper		13 566	849
-Resultat vid försäljning av materiella anläggningstillgångar		-	199
-Utdelning		-11 700	-11 700
-Erhållen ränta		-	-14 201
-Avskrivningar		256	246
Kassaflöde från den löpande verksamheten före förändringar av rörelsekapital		4 042	-7 295
<i>Kassaflöde från förändringar i rörelsekapital</i>			
Ökning(-)/Minskning (+) av rörelsefordringar		52 689	7 062
Ökning(+)/Minskning (-) av rörelseskulder		2 306	21 691
Kassaflöde från den löpande verksamheten		59 037	21 458
Investeringsverksamheten			
Förvärv av dotterföretag		-	-18 293
Avyttring dotterföretag		50	-
Förvärv av intresseföretag		-260	-
Förvärv av materiella anläggningstillgångar		-419	-272
Övertagande av likvida medel i samband med fusion		24 723	-
Förvärv av finansiella tillgångar		-7 194	-22 484
Avyttring av finansiella tillgångar		21 316	20 287
Förändring av långfristiga fordringar		-	145 420
Kassaflöde från investeringsverksamheten		38 216	124 658
Finansieringsverksamheten			
Upptagna lån i koncernföretag		-	19 286
Förändring övriga lån		-52 100	875
Utbetald utdelning till moderföretagets aktieägare		-60 000	-148 691
Kassaflöde från finansieringsverksamheten		-112 100	-128 530
Årets kassaflöde		-14 847	17 586
Likvida medel vid årets början		29 659	12 073
Likvida medel vid årets slut		14 812	29 659

2024043017103

Noter

Not 1 Redovisningsprinciper

Allmänna redovisningsprinciper

Årsredovisningen har upprättats enligt Årsredovisningslagen (1995: 1554) och Bokföringsnämndens allmänna råd BFNAR 2012:1 Årsredovisning och koncernredovisning (K3).

Värderingsprinciper mm

Tillgångar, avsättningar och skulder har värderats till anskaffningsvärden om inget annat anges nedan. Övertagna tillgångar och skulder i samband med fusion har övertagits till bokförda värden med tillämpning av punkt 2.8 BFNAR 2020:5 Redovisning av fusion.

Materiella anläggningstillgångar

Materiella anläggningstillgångar redovisas till anskaffningsvärde minskat med ackumulerade avskrivningar och nedskrivningar. I anskaffningsvärdet ingår förutom inköpspriset även utgifter som är direkt hänförliga till förvärvet.

Avskrivningar

Avskrivning sker linjärt över tillgångens beräknade nyttjandeperiod eftersom det återspeglar den förväntade förbrukningen av tillgångens framtida ekonomiska fördelar. Avskrivningen redovisas som kostnad i resultaträkningen.

Följande avskrivningstider tillämpas:

	Koncern år	Moder- företag år
Materiella anläggningstillgångar:		
-Inventarier, verktyg och installationer	5-10	5-10
-Travhästar	5	5

Nedskrivningar - materiella anläggningstillgångar och finansiella anläggningstillgångar

Vid varje balansdag bedöms om det finns någon indikation på att en tillgångs värde är lägre än dess redovisade värde. Om en sådan indikation finns, beräknas tillgångens återvinningsvärde.

Återvinningsvärdet är det högsta av verkligt värde med avdrag för försäljningskostnader och nyttjandevärde. Vid beräkning av nyttjandevärdet beräknas nuvärdet av de framtida kassaflöden som tillgången väntas ge upphov till i den löpande verksamheten samt när den avyttras eller uttrangeras. Den diskonteringsränta som används är före skatt och återspeglar marknadsmässiga bedömningar av pengars tidsvärde och de risker som avser tillgången. En tidigare nedskrivning återförs endast om de skäl som låg till grund för beräkningen av återvinningsvärdet vid den senaste nedskrivningen har förändrats.

Leasing - leasetagare

Alla leasingavtal har klassificerats som finansiella eller operationella leasingavtal. Ett finansiellt leasingavtal är ett leasingavtal enligt vilka de risker och fördelar som är förknippade med att äga en tillgång i allt väsentligt överförs från leasegivaren till leasetagaren. Ett operationellt leasingavtal är ett leasingavtal som inte är ett finansiellt leasingavtal.

Finansiella leasingavtal

Rättigheter och skyldigheter enligt finansiella leasingavtal redovisas som tillgång och skuld i balansräkningen. Vid det första redovisningstillfället värderas tillgången och skulden till det lägsta av tillgångens verkliga värde och nuvärdet av minimileaseavgifterna. Utgifter som är direkt hänförliga till ingående och upplägg av leasingavtalet läggs till det belopp som redovisas som tillgång.

Efter det första redovisningstillfället fördelas minimileaseavgifterna på ränta och amortering av skulden enligt effektivräntemetoden. Variabla avgifter redovisas som kostnader det räkenskapsår de uppkommit.

Den leasade tillgången skrivs av över nyttjandeperioden.

Operationella leasingavtal

Leasingavgifterna enligt operationella leasingavtal, inklusive förhöjd förstagångshyra men exklusive utgifter för tjänster som försäkring och underhåll, redovisas som kostnad linjärt över leasingperioden.

Finansiella tillgångar och skulder

För redovisning av finansiella tillgångar tillämpar vi K3 kapitel 11, dvs att finansiella tillgångar ska redovisas till anskaffningsvärde. Anskaffningsvärdet beräknas till det belopp som motsvarar utgifterna för tillgångens förvärv eller tillverkning. I anskaffningsvärdet för en värvad tillgång ska, utöver inköpspriset, utgifter som är direkt hänförliga till förvärvet räknas in. Exempel på sådana utgifter är courtage samt juridisk rådgivning.

En indikation på nedskrivningsbehov för aktier och andelar i icke-noterade företag är information om betydande förändringar har inträffat, eller väntas inträffa, som innebär negativa effekter för företaget när det gäller teknik, marknadsförutsättningar eller ekonomisk och juridisk omgivning på den marknad emittenten verkar. Nedskrivningsprövning görs för både juridisk enhet och koncern.

För noterade innehav tillämpas portföljvärdering (K3 kapitel 11 §26 andra stycket), varmed varje legal enhets noterade innehav ses som en helhet och värderas gemensamt. Ställning ska då tas till om det finns nedskrivningsbehov för portföljen. Har nedgången varit 1 år eller mer bedöms den enligt bolagets finanspolicy vara bestående och följaktligen skrivs portföljen ned till marknadsvärde.

Onoterade andelar värderas till senast kända transaktionskurs, kassaflödesvärdering eller annan tillämplig multipel beroende på typ av innehav. Understiger värderingen det bokförda värdet och den bedöms bestående ska nedskrivning göras. För onoterade andelar görs en individuell bedömning för varje enskild aktie.

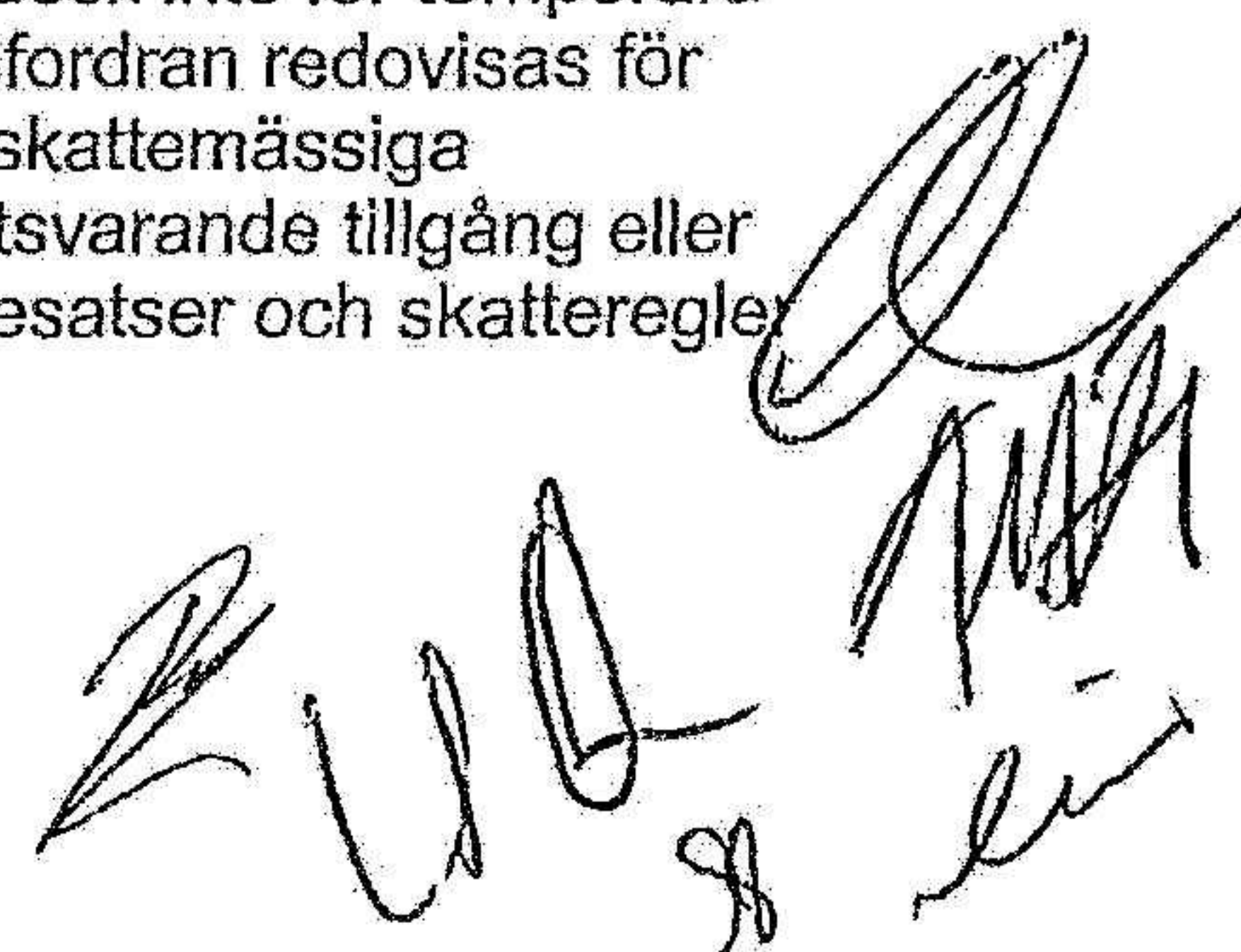
Ersättningar till anställda

Koncernen har endast avgiftsbestämda pensionsplaner. Avgifter för avgiftsbestämda planer redovisas som en kostnad under den period de anställda utför de tjänster som ligger till grund för förpliktelsen.

Skatt

Skatt på årets resultat i resultaträkningen består av aktuell skatt och uppskjuten skatt. Aktuell skatt är inkomstskatt för innevarande räkenskapsår som avser årets skattepliktiga resultat och den del av tidigare räkenskapsårs inkomstskatt som ännu inte har redovisats. Uppskjuten skatt är inkomstskatt för skattepliktigt resultat avseende framtida räkenskapsår till följd av tidigare transaktioner eller händelser.

Uppskjuten skatteskuld redovisas för alla skattepliktiga temporära skillnader, dock inte för temporära skillnader som härrör från första redovisningen av goodwill. Uppskjuten skattefordran redovisas för avdragsgilla temporära skillnader och för möjligheten att i framtiden använda skattemässiga underskottsavdrag. Värderingen baseras på hur det redovisade värdet för motsvarande tillgång eller skuld förväntas återvinnas respektive regleras. Beloppen baseras på de skattesatser och skatteregler som är beslutade före balansdagen och har inte nuvärdesberäknats.



Uppskjutna skatteskulder eller uppskjutna skattefordringar för temporära skillnader som hänför sig till investering i dotterföretag, filialer, intresseföretag eller gemensamt styrda företag redovisas inte om tidpunkten för återföring av de temporära skillnaderna kan styras och det inte är uppenbart att den temporära skillnaden kommer att återföras inom en överskådlig framtid.

Uppskjutna skattefordringar har värderats till högst det belopp som sannolikt kommer att återvinnas baserat på innevarande och framtida skattepliktiga resultat. Värderingen omprövas varje balansdag.

I koncernbalansräkningen delas obeskattade reserver upp på uppskjuten skatt och eget kapital.

Intäkter

Det inflöde av ekonomiska fördelar som företaget erhållit eller kommer att erhålla för egen räkning redovisas som intäkt. Intäkter värderas till verkliga värdet av det som erhållits eller kommer att erhållas, med avdrag för rabatter.

Koncernredovisning

Dotterföretag

Dotterföretag är företag i vilka moderföretaget direkt eller indirekt innehar mer än 50% av röstetalet eller på annat sätt har ett bestämmande inflytande. Bestämmande inflytande innebär en rätt att utforma ett företags finansiella och operativa strategier i syfte att erhålla ekonomiska fördelar. Redovisningen av rörelseförvärv bygger på enhetssynen. Det innebär att förvärvsanalysen upprättas per den tidpunkt då förvärvaren får bestämmande inflytande. Från och med denna tidpunkt ses förvärvaren och den förvärvade enheten som en redovisningsenhet. Tillämpningen av enhetssynen innebär vidare att alla tillgångar (inklusive goodwill) och skulder samt intäkter och kostnader medräknas i sin helhet även för delägda dotterföretag.

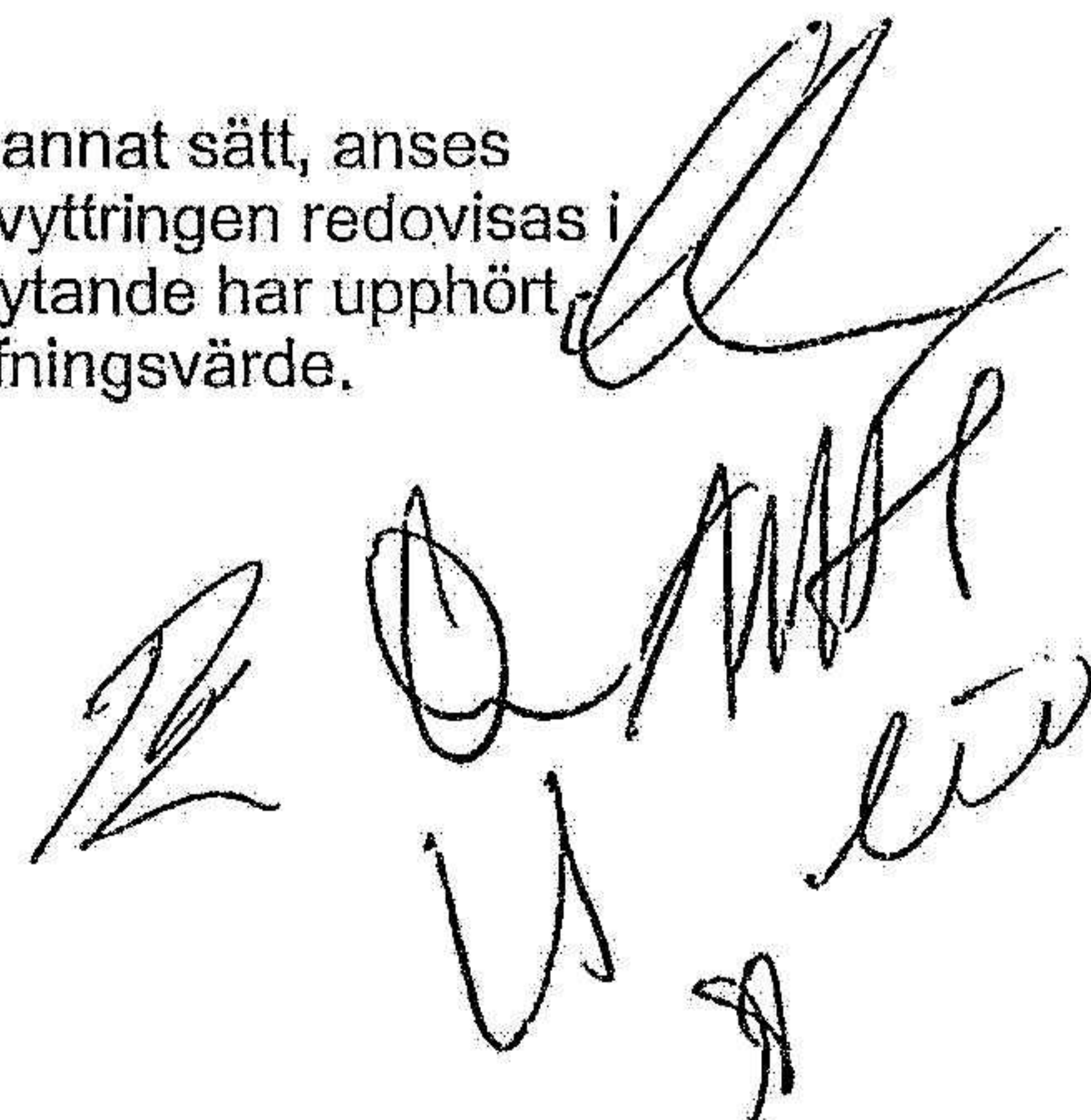
Anskaffningsvärdet för dotterföretag beräknas till summan av verkligt värde vid förvärvstidpunkten för erlagda tillgångar med tillägg av uppkomna och övertagna skulder samt emitterade eget kapitalinstrument, utgifter som är direkt hänförliga till rörelseförvärvet samt eventuell tilläggsköpeskillning. I förvärvsanalysen fastställs det verkliga värdet, med några undantag, vid förvärvstidpunkten av förvärvade identifierbara tillgångar och övertagna skulder samt minoritetsintresse. Minoritetsintresse värderas till verkligt värde vid förvärvstidpunkten. Från och med förvärvstidpunkten inkluderas i koncernredovisningen det förvärvade företagens intäkter och kostnader, identifierbara tillgångar och skulder liksom eventuell uppkommen goodwill eller negativ goodwill.

Förändringar i ägarandel

Vid förvärv av ytterligare andelar i företag som redan är dotterföretag upprättas inte någon ny förvärvsanalys eftersom moderföretaget redan har bestämmande inflytande. Eftersom förändringar i innehavet i företag som är dotterföretag enbart är en transaktion mellan ägarna redovisas inte någon vinst eller förlust i resultaträkningen utan effekten av transaktionen redovisas enbart i eget kapital.

Vid förvärv av ytterligare andelar i ett företag så att företaget blir dotterföretag upprättas en förvärvsanalys. De sedan tidigare ägda andelarna anses avyttrade. Andelar i ett dotterföretag har förvärvats. Vinst eller förlust, beräknad som skillnaden mellan verkligt värde och koncernmässigt redovisat värde, ska redovisas i koncernresultaträkningen.

Avyttras andelar i ett dotterföretag eller bestämmande inflytande upphör på annat sätt, anses andelarna som avyttrade i koncernredovisningen och vinst eller förlust vid avyttringen redovisas i koncernresultaträkningen. Om andelar finns kvar efter att bestämmande inflytande har upphört, redovisas dessa med det verkliga värdet vid förvärvstidpunkten som anskaffningsvärde.



Intresseföretag

Aktieinnehav i intresseföretag, i vilka koncernen har lägst 20 % och högst 50 % av rösterna eller på annat sätt har ett betydande inflytande över den driftsmässiga och finansiella styrningen, redovisas enligt kapitalandelsmetoden. Kapitalandelsmetoden innebär att det i koncernen redovisade värdet på aktier i intresseföretag motsvaras av koncernens andel i intresseföretagens egna kapital, eventuella restvärden på koncernmässiga över- och undervärden, inklusive goodwill och negativ goodwill reducerat med eventuella internvinster. I koncernens resultaträkning redovisas som "Resultat från andelar i intresseföretag" koncernens andel i intresseföretagens resultat efter skatt justerat för eventuella avskrivningar på eller upplösningar av förvärvade över- respektive undervärden, inklusive avskrivning på goodwill/ upplösning av negativ goodwill. Erhållna utdelningar från intresseföretag minskar redovisat värde. Vinstandelar upparbetade efter förvärven av intresseföretagen som ännu inte realiserats genom utdelning, avsätts till kapitalandelsfonden.

Eliminering av transaktioner mellan koncernföretag, intresseföretag och gemensamt styrda företag

Koncerninterna fordringar och skulder, intäkter och kostnader och orealiserade vinster eller förluster som uppkommer vid transaktioner mellan koncernföretag elimineras i sin helhet. Orealiserade vinster som uppkommer vid transaktioner med intresseföretag elimineras i den utsträckning som motsvarar koncernens ägarandel i företaget. Orealiserade förluster elimineras på samma sätt som orealiserade vinster men endast i den utsträckning det inte finns någon indikation på något nedskrivningsbehov.

Not 2 Anställda, personalkostnader och arvoden till styrelse

Medelantalet anställda

	2023-01-01- 2023-12-31	Varav kvinnor	2022-01-01- 2022-12-31	Varav kvinnor
Moderföretag				
Sverige	8	3	7	3
Totalt moderföretaget	8	3	7	3
Dotterföretag				
Sverige	1	1	19	3
Totalt dotterföretag	1	1	19	3
Koncernen totalt	9	4	26	6

Styrelsen består av 6 (6) personer varav 1 (1) är kvinna.

Not 3 Operationell leasing

Leasingavtal där företaget är leasetagare

	2023-01-01- 2023-12-31	2022-01-01- 2022-12-31
Koncern		
Kostnadsförda leasingavgifter avseende operationellt leasingavtal avseende hyra av lokal inom ett år	738	3 075
Mellan ett och fem år	-	19
	-	-
	738	3 094

Kostnadsförda leasingavgifter avseende operationellt leasingavtal avseende hyra av bilar och inventarier inom ett år

Mellan ett och fem år

Moderföretag

	56	124
	54	54
	-	-
	110	178

Kostnadsförda leasingavgifter avseende operationellt leasingavtal avseende hyra av lokal	738	705
	<u>738</u>	<u>705</u>
Avtalade framtida minimileaseavgifter avseende operationellt leasingavtal avseende hyra av bilar och inventarier	56	41
Inom ett år	54	54
Mellan ett och fem år	54	108
	<u>164</u>	<u>203</u>

Not 4 Arvode och kostnadsersättning till revisorer

	2023-01-01- 2023-12-31	2022-01-01- 2022-12-31
Koncern		
<i>Ernst & Young AB</i>		
Revisionsarvode	1 071	1 060
Övriga tjänster	196	382
Summa	<u>1 267</u>	<u>1 442</u>
Moderföretag		
<i>Ernst & Young AB</i>		
Revisionsarvode	608	612
Övriga tjänster	196	382
Summa	<u>804</u>	<u>994</u>

Handwritten signatures and initials, including a large signature that appears to be 'MTH' and other initials like 'V', 'iu', and 'A'.

2024043017108

Not 5 Anställda och personalkostnader

Löner, andra ersättningar och sociala kostnader

	2023-01-01- 2023-12-31	2022-01-01- 2022-12-31
Moderföretag		
<i>VD och styrelse</i>		
Löner och andra ersättningar	2 671	1 162
Sociala kostnader	891	-
(varav pensionskostnader)	252	-
<i>Övriga anställda</i>		
Löner och andra ersättningar	3 632	3 138
Sociala kostnader	1 812	1 157
(varav pensionskostnader)	665	246
Dotterföretag		
<i>VD och styrelse</i>		
Löner och andra ersättningar	1 802	2 721
Sociala kostnader	365	636
(varav pensionskostnader)	455	455
<i>Övriga anställda</i>		
Löner och andra ersättningar	-	6 269
Sociala kostnader	-	2 193
(varav pensionskostnader)	-	407
Koncern		
<i>VD och styrelse</i>		
Löner och andra ersättningar	4 473	3 883
Sociala kostnader	1 256	636
(varav pensionskostnader)	415	455
<i>Övriga anställda</i>		
Löner och andra ersättningar	3 632	9 407
Sociala kostnader	1 812	3 104
(varav pensionskostnader)	665	653

Några avgångsvederlag har ej utbetalats under året.

2024043017109

2024043017110

Not 6 Resultat från andelar i koncernföretag

	2023-01-01- 2023-12-31	2022-01-01- 2022-12-31
Koncern		
Realisationsresultat vid avyttring av andelar	12	43 137
Återförda nedskrivningar	-	16 000
Summa	12	59 137
Moderföretaget		
Realisationsresultat vid avyttring av andelar	-	-14 265
Nedskrivningar	-700	-
Återförda nedskrivningar	-	16 000
Utdelning	11 700	11 700
Summa	11 000	13 435

Not 7 Resultat från andelar i intresseföretag

	2023-01-01- 2023-12-31	2022-01-01- 2022-12-31
Koncern		
Resultat från andelar i intresseföretag	-8 486	-83 646
Återförda nedskrivningar	39 011	-
Summa	30 525	-83 646
Moderföretag		
Återförda nedskrivningar	39 011	-
Utdelning	17 503	-
Summa	56 514	-

Not 8 Resultat från värdepapper och fordringar som är anläggningstillgångar

	2023-01-01- 2023-12-31	2022-01-01- 2022-12-31
Koncern		
Utdelning	12 401	9 667
Resultat vid försäljning av värdepapper	-1 248	-48 747
Återförda nedskrivningar	66 463	115 296
Nedskrivningar	-16 440	-19 840
Summa	61 176	56 376
Moderföretag		
Utdelning	-	2 868
Resultat vid försäljning av värdepapper	-13 566	-849
Återförda nedskrivningar	10 177	-
Nedskrivningar	-1 457	-10 176
Summa	-4 846	-8 157

202404301711

Not 9 Övriga ränteintäkter och liknande resultatposter

	2023-01-01- 2023-12-31	2022-01-01- 2022-12-31
Koncern		
Ränteintäkter, övriga	1 817	15 837
Övriga finansiella intäkter	920	-3
Summa	2 737	15 834
Moderföretag		
Ränteintäkter, koncernföretag	286	488
Ränteintäkter, övriga	921	14 604
Summa	1 207	15 092

Not 10 Räntekostnader och liknande resultatposter

	2023-01-01- 2023-12-31	2022-01-01- 2022-12-31
Koncern		
Räntekostnader, övriga	1 267	3 913
Summa	1 267	3 913
Moderföretag		
Räntekostnader, koncernföretag	-	647
Räntekostnader, övriga	57	89
Summa	57	736

Not 11 Bokslutsdispositioner, övriga

	2023-01-01- 2023-12-31	2022-01-01- 2022-12-31
Moderföretag		
Förändring avskrivningar utöver plan	76	-
Lämnat koncernbidrag	-92	-50
Erhållet koncernbidrag	8 203	18 028
Summa	8 187	17 978

Not 12 Skatt på årets resultat

	2023-01-01- 2023-12-31	2022-01-01- 2022-12-31
Koncern		
Aktuell skatt	-4 237	4 510
Uppskjuten skatt	16	-
Summa	-4 221	4 510
Moderföretag		
Aktuell skatt	-4 237	-
Summa	-4 237	-

Avstämning effektiv skatt

	2023-12-31	2022-12-31
Koncernen		
Resultat före skatt	75 184	15 071
Skatt enligt gällande skattesats för moderföretaget 20,6%	-15 488	-3 105
Ej avdragsgill nedskrivning av aktier	-3 382	-4 087
Återförda ej avdragsgilla nedskrivningar	12 173	6 424
Andra icke-avdragsgilla kostnader	-59	-84
Ej skattepliktiga intäkter, utdelning och försäljning av aktier	8 182	4 173
Ej avdragsgill förlust, försäljning av aktier	-3 993	-31 130
Ej utnyttjade underskottsavdrag	-	-3 122
Utnyttjade tidigare förlust vid försäljning av kapitalplaceringsaktier	-	111
Utnyttjade av tidigare ej aktiverade underskottsavdrag	583	4 412
Skatt hänförlig till tidigare år	-4 237	4 603
Ej avdragsgill ränta enligt ränteavdragssregeln	-58	-492
Avdrag för redovisningsmässig vinst aktier	-	28 962
Förlust kapitalplaceringsaktier som ej utnyttjas mot vinster i år	2 000	-5 076
Koncernutjämnning negativt räntenetto	58	492
Ej bokad uppskjuten skattefordran på underskott	-	2 432
Övrigt	-16	-3
Redovisad effektiv skatt	-4 237	4 510
Effektiv skattesats	5,6%	Negativ
Moderföretaget		
Resultat före skatt	57 137	26 849
Skatt enligt gällande skattesats för moderföretaget 20,6%	-11 770	-5 531
Ej avdragsgill nedskrivning av aktier	-444	-2 096
Återförda ej avdragsgilla nedskrivningar	10 151	3 296
Ej skattepliktig utdelning	4 470	2 410
Förlust kapitalplaceringsaktier som ej utnyttjas mot vinster i år	-700	-
Skatt hänförlig till tidigare år	-4 237	-
Ej avdragsgill förlust försäljning av aktier	-2 095	-2 939
Utnyttjade av tidigare ej aktiverade underskottsavdrag	384	4 412
Koncernutjämnning negativt räntenetto	58	492
Övrigt	-54	-44
Redovisat effektiv skatt	-4 237	-
Effektiv skattesats	7,4%	0%
Avsättning uppskjuten skatteskuld	17 128	17 144

Redovisade uppskjutna skatteskulder avser marknadsvärdering av värdepapper i förvärvsanalys. Bolaget redovisar ej uppskjuten skattefordran avseende skattemässiga underskott i balansräkningen.

I moderföretaget uppgår de skattemässiga underskotten till 234 717 (236 580) tkr.
I koncernen uppgår dessa till 235 138 (240 878) tkr.

Not 13 Balanserade utgifter för utvecklingsarbeten

	2023-12-31	2022-12-31
Koncern		
<i>Akkumulerade anskaffningsvärden:</i>		
-Vid årets början	-	9 603
-Avyttring av dotterföretag		-9 603
	-	-
<i>Akkumulerade avskrivningar:</i>		
-Vid årets början	-	-5 317
-Avyttringar och utrangeringar		5 317
	-	-
Redovisat värde vid årets slut	-	-
Moderföretag		
<i>Akkumulerade anskaffningsvärden:</i>		
	-	-
<i>Akkumulerade avskrivningar:</i>		
	-	-
Redovisat värde vid årets slut	-	-

Not 14 Koncessioner, patent, licenser, varumärken samt liknande rättigheter

	2023-12-31	2022-12-31
Koncern		
<i>Akkumulerade anskaffningsvärden:</i>		
-Vid årets början	-	287
-Avyttring av dotterföretag		-287
Vid årets slut	-	-
<i>Akkumulerade avskrivningar:</i>		
-Vid årets början	-	-248
-Avyttringar och utrangeringar		248
Vid årets slut	-	-
Redovisat värde vid årets slut	-	-
Moderföretag		
<i>Akkumulerade anskaffningsvärden:</i>		
Vid årets slut	-	-
<i>Akkumulerade avskrivningar:</i>		
Vid årets slut	-	-
Redovisat värde vid årets slut	-	-

2024043017113

Not 15 Inventarier, verktyg och installationer

	2023-12-31	2022-12-31
Koncern		
<i>Ackumulerade anskaffningsvärden:</i>		
-Vid årets början	1 578	4 302
-Nyanskaffningar	-	272
-Avyttringar och utrangeringar	-	-31
-Avyttring av dotterbolag	-	-2 965
-Vid årets slut	1 578	1 578
<i>Ackumulerade avskrivningar enligt plan:</i>		
-Vid årets början	-467	-2 814
-Avyttring av dotterbolag	-	2 584
-Årets avskrivning	-255	-237
-Vid årets slut	-722	-467
Redovisat värde vid årets slut	856	1 111
<i>Inventarier som innehåser under finansiella leasingavtal ingår med följande belopp</i>	Inga	Inga
Moderföretag		
<i>Ackumulerade anskaffningsvärden:</i>		
-Vid årets början	1 578	1 337
-Nyanskaffningar	-	272
-Avyttringar och utrangeringar	-	-31
-Vid årets slut	1 578	1 578
<i>Ackumulerade avskrivningar enligt plan:</i>		
-Vid årets början	-467	-230
-Årets avskrivning	-255	-237
-Vid årets slut	-722	-467
Redovisat värde vid årets slut	856	1 111
<i>Inventarier som innehåser under finansiella leasingavtal i ingår med följande belopp</i>	Inga	Inga

Not 16 Travhästar

	2023-12-31	2022-12-31
Koncern		
<i>Ackumulerade anskaffningsvärden:</i>		
Vid årets början	412	602
Investeringar	418	-
Avyttring - travhäst avliden	-	-190
Vid årets slut	830	412
<i>Ackumulerade avskrivningar enligt plan:</i>		
Vid årets början	-412	-425
Återförda avskrivningar på avyttringar och utrangeringar - travhäst avliden	-	22
Årets avskrivning	-	-9
Vid årets slut	-412	-412
Redovisat värde vid årets slut	418	-
Moderföretag		
<i>Ackumulerade anskaffningsvärden:</i>		
Vid årets början	412	602
Investeringar	418	-
Avyttring travhäst	-	-190
Vid årets slut	830	412
<i>Ackumulerade avskrivningar enligt plan:</i>		
Vid årets början	-412	-425

2024043017114

Återförda avskrivningar på avyttringar och utrangeringar - travhäst avliden		22
Årets avskrivning		-9
Vid årets slut	-412	-412
Redovisat värde vid årets slut	418	-

Not 17 Andelar i koncernföretag

	2023-12-31	2022-12-31
<i>Ackumulerade anskaffningsvärden:</i>		
-Vid årets början	706 175	746 456
-Nyemission	-	16 038
-Minskning genom fusion	-162 654	-
-Ökning genom fusion	476	-
-Inköp	-	2 255
-Försäljning	-50	-74 574
-Nedskrivning	-700	-
-Återföring nedskrivning	-	16 000
Redovisat värde vid årets slut	543 247	706 175

Spec av moderföretagets innehav av andelar i koncernföretag

Dotterföretag / Org nr / Säte	Antal andelar	Kapital i %	Redovisat värde
Kayab AB, 556452-2208, Göteborg	4 546	100	3 398
Ciceron Leisure AB, 556472-8276, Göteborg	1 000	100	74
Novobis AB, 556711-9143, Göteborg	11 780 000	100	538 000
Global Auction House GAH AB, 556606-7145, Göteborg	2 220 000	100	1 300
AB Göteborgs Kreditkassa, 556045-8894, Göteborg	32 112 500	97,31	475
			543 247

2024043017115

Not 18 Andelar i intresseföretag

	2023-12-31	2022-12-31
Koncern		
<i>Akkumulerade anskaffningsvärden:</i>		
-Vid årets början	532 359	569 611
-Inköp	-	54 045
-Återförda nedskrivningar	39 011	-
-Årets andel i intresseföretagens resultat	-8 486	-83 646
-Årets utdelning	-17 878	-6 753
-Återbetalning av tidigare lämnat aktieägartillskott till intressebolag	-	-898
Redovisat värde vid årets slut	545 006	532 359
Moderföretag		
<i>Akkumulerade anskaffningsvärden:</i>		
-Vid årets början	86 182	32 137
- Inköp	259	54 045
- Återförda nedskrivningar	39 011	-
-Tillkommande tillgångar - Genom fusion	50 664	-
Redovisat värde vid årets slut	176 116	86 182

Specifikation av företagets innehav av aktier och andelar i intresseföretag

	Kapital- andel %	Rösträtts- andel %	Bokfört värde MB	Bokfört värde koncern
Direkt ägda				
KL Capital AB 5556608-5543, Göteborg	50	50	124 644	132 988
Magic Carpet Group AB 556776-4179, Göteborg	50	50	550	5 244
Svolder AB 556469-2019, Stockholm	7,33	26,51	50 664	405 961
Göteborgs Auktionsverk 556587-9706, Göteborg	25	25	259	813
			176 117	545 006

Marknadsvärdet avseende Svolder uppgår per 2023-12-31 till 571 292 (571 292) tkr. Svolder redovisar enligt IFRS. Omräkning till Provobis Holdings redovisningsprinciper har ej skett. Svolders resultatandel har tidigare redovisat perioden dec-nov. Grundregeln är att kapitalandelen ska utgå ifrån intresseföretagets redovisningsinformation per ägarföretagets balansdag men vi har avvikit från detta tidigare. Koncernen strävar efter att redovisa så aktuell data som möjligt varför en ändring i redovisningen har gjorts under räkenskapsåret. Det innebär att det presenteras 13 månader av svolders resultat. Detta har inte haft en väsentlig påverkan på koncernens finansiella rapporter.

Not 19 Andra långfristiga värdepappersinnehav

	2023-12-31	2022-12-31
Koncern		
<i>Akkumulerade anskaffningsvärden:</i>		
-Vid årets början	1 257 300	1 495 400
-Tillkommande tillgångar	93 650	106 981
-Avgående tillgångar	-151 023	-345 081
-Terminer	-	-
Vid årets slut	1 199 927	1 257 300
<i>Akkumulerade nedskrivningar</i>		
-Vid årets början	-34 090	-129 688
-Nedskrivningar	-15 148	-4 402
-Återföring av nedskrivningar	66 463	100 000
Vid årets slut	17 225	-34 090
Redovisat värde vid årets slut	1 217 152	1 223 210
Moderföretag		
<i>Akkumulerade anskaffningsvärden:</i>		
-Vid årets början	20 604	29 432
-Tillkommande tillgångar	7 194	22 484
-Avgående tillgångar	-16 176	-21 136
-Tillkommande tillgångar - Genom fusion	167 361	-
-Nedskrivningar	-169	-10 176
-Återförda nedskrivningar	10 176	-
Redovisat värde vid årets slut	188 990	20 604

	2023-12-31	2023-12-31	2022-12-31	2022-12-31
	Redovisat värde	Marknadsvärde	Redovisat värde	Marknadsvärde
Koncern				
Noterade andelar	1 183 711	1 239 243	1 175 612	1 148 066
Onoterade andelar	33 444	-	47 598	-
	<u>1 217 155</u>	<u>1 239 243</u>	<u>1 223 210</u>	<u>1 148 066</u>
Moderföretag				
Noterade andelar	169 612	638 001	6 892	17 366
Onoterade andelar	19 377	-	13 712	-
	<u>188 989</u>	<u>638 001</u>	<u>20 604</u>	<u>17 366</u>

Not 20 Andra långfristiga fordringar

	2023-12-31	2022-12-31
Koncern		
<i>Akkumulerade anskaffningsvärden:</i>		
-Vid årets början	1 568	304 998
-Tillkommande fordringar	1 125	1 568
-Reglerade fordringar	-	-304 750
-Avyttring av dotterbolag	-	-248
-Omklassificeringar	-1 693	-
Vid årets slut	1 000	1 568
<i>Akkumulerade nedskrivningar:</i>		
-Årets nedskrivningar	-1 000	-
Vid årets slut	-1 000	-
Redovisat värde vid årets slut	-	1 568

Handwritten signatures and initials, including a large signature and the letters 'A' and 'er'.

2024043017117

Moderföretag

Akkumulerade anskaffningsvärden:

-Vid årets början		304 750
-Tillkommande fordringar	1 000	
-Reglerade fordringar		-304 750
-Vid årets slut	1 000	-
<i>Akkumulerade nedskrivningar:</i>		
-Årets nedskrivningar	-1 000	
-Vid årets slut	-1 000	-
Redovisat värde vid årets slut	-	-

Not 21 Fordringar hos intresseföretag

	2023-12-31	2022-12-31
Koncern		
-Vid årets början	4 343	4 272
-Tillkommande fordringar	189	71
Redovisat värde vid årets slut	4 532	4 343
Moderföretag		
<i>Akkumulerade anskaffningsvärden:</i>		
-Vid årets början	4 343	4 272
-Tillkommande fordringar	189	71
Redovisat värde vid årets slut	4 532	4 343

Not 22 Förutbetalda kostnader och upplupna intäkter

	2023-12-31	2022-12-31
Koncern		
Förutbetalda hyror	156	214
Förutbetalda räntor	4	204
Övriga poster	285	410
	445	828
Moderföretag		
Förutbetalda hyror	156	185
Övriga poster	277	306
	433	491

Not 23 Likvida medel

	2023-12-31	2022-12-31
Koncern		
Disponibla tillgodohavanden	36 345	76 202
Redovisat värde vid årets slut	36 345	76 202
Moderföretag		
Disponibla tillgodohavanden	14 812	29 659
Redovisat värde vid årets slut	14 812	29 659

Not 24 Antal aktier och kvotvärde

	2023-12-31 Kvotvärde	2022-12-31 Kvotvärde	2023-12-31 Antal	2022-12-31 Antal
A-aktier	10	10	6 000	6 000
B-aktier	1	1	24 000	24 000
Totalt antal			30 000	30 000

Not 25 Ackumulerade överavskrivningar

	2023-12-31	2022-12-31
Inventarier, verktyg och installationer		76
	-	76

Not 26 Övriga skulder, lång- och kortfristiga

	2023-12-31	2022-12-31
Koncern		
Skulder till närstående fysiska personer		
Förfallodag ej avtalad	1 321	53 421
Redovisat värde vid årets slut	1 321	53 421
Övriga kortfristiga skulder		
Förfallotidpunkt, inom ett år från balansdagen	16 092	7 532
Moderföretag		
Skulder till koncernföretag		
Förfallodag ej avtalad	-	37 294
Skulder till närstående fysiska personer		
Förfallodag ej avtalad	1 321	53 421
Redovisat värde vid årets slut	1 321	90 715

Not 27 Checkräkningskredit

	2023-12-31	2022-12-31
Koncern		
Beviljad kreditlimit	600 000	600 000
Outnyttjad del	-600 000	-599 375
Utnyttjat kreditbelopp	-	625
Moderföretag		
Beviljad kreditlimit	300 000	-
Outnyttjad del	-300 000	-
Utnyttjat kreditbelopp	-	-

Not 28 Upplupna kostnader och förutbetalda intäkter

	2023-12-31	2022-12-31
Koncernen		
Semesterlöneskuld	284	758
Sociala avgifter	80	257
Övriga poster	856	506
	<u>1 220</u>	<u>1 521</u>
Moderföretaget		
Semesterlöneskuld	214	170
Sociala avgifter	58	72
Övriga poster	666	343
	<u>938</u>	<u>585</u>

Not 29 Ställda säkerheter och eventualförpliktelser

	2023-12-31	2022-12-31
Koncern		
Ställda säkerheter för egna skulder och avsättningar		
Företagsinteckningar	-	-
Värdepapper i depå	320 184	338 891
Pantsatta bankmedel	-	-
	<u>320 184</u>	<u>338 891</u>
Eventualförpliktelser		
Borgensförbindelser för intressebolag	4 000	4 000
	<u>324 184</u>	<u>342 891</u>
Moderföretag		
Företagsinteckningar	-	-
Värdepapper i depå	320 184	-
Pantsatta bankmedel	-	-
	<u>320 184</u>	<u>-</u>
Eventualförpliktelser		
Borgensförbindelser för dotterföretag	-	-
Borgensförbindelse för intressebolag	4 000	4 000
	<u>4 000</u>	<u>4 000</u>

Not 30 Väsentliga händelser efter räkenskapsårets slut

Beslut om att fusionera Global auction house med Provobis holding har tagits. I övrigt har inga väsentliga händelser inträffat efter räkenskapsårets utgång.

Not 31 Disposition av resultat

Styrelsen föreslår att fritt eget kapital, kronor 931 817 704, disponeras enligt följande:

Utdelning
Balanseras i ny räkning
Summa

60 000 000
871 817 704
931 817 704

Not 32 Koncernuppgifter

Inköp och försäljning inom koncernen

Av koncernens totala inköp och försäljning mätt i kronor avser 0 % av inköpen och 0 % av försäljningen andra företag inom hela den företagsgrupp som koncernen tillhör.

Av moderföretagets totala inköp och försäljning mätt i kronor avser 0 % av inköpen och 0 % av försäljningen andra företag inom hela den företagsgrupp som företaget tillhör.

Nyckeltalsdefinitioner

Soliditet

Justerat eget kapital i procent av balansomslutning

Handwritten signatures and initials in black ink, including a large signature at the top, a signature below it, and two initials 'R' and 'W' at the bottom.

Underskrifter

2024043017122

Undertecknades 2024-



Rolf Lundström
Styrelseledamot

Undertecknades 2024- 04-12



Christoffer Lundström
Verkställande direktör

Undertecknades 2024- 04-12



Anna-Maria Lundström Törnblom
Styrelseledamot

Undertecknades 2024-




Wilhelm Schottenius
Styrelseordförande

Undertecknades 2024- 04-18



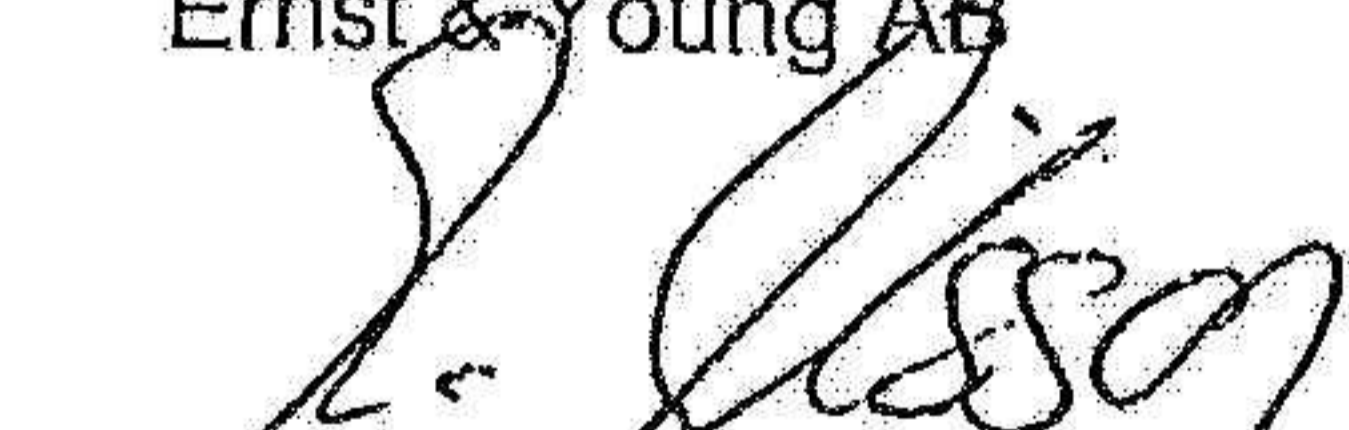
Racine Ashjari
Styrelseledamot

Undertecknades 2024- 04-12



Maths Axell
Styrelseledamot

Vår revisionsberättelse har lämnats 2024- 04-23
Ernst & Young AB



Michaela Nilsson
Auktoriserad revisor


2024043017125

Fastställelseintyg

Undertecknad styrelseledamot och verkställande direktör i Provobis Holding AB intygar härmed dels att denna kopia av årsredovisningen överensstämmer med originalet, dels att resultat- och balansräkningen samt koncernresultat- och koncernbalansräkningen fastställts på ordinarie årsstämma 2024-04-24.

Stämman beslutade också att godkänna styrelsens förslag till resultatdisposition i moderföretaget.

Göteborg 2024-04-24



Christoffer Lundström



Building a better
working world

2024043017123

Revisionsberättelse

Till bolagsstämman i Provobis Holding Aktiebolag, org.nr 556172 - 6786

Rapport om årsredovisningen och koncernredovisningen

Uttalanden

Vi har utfört en revision av årsredovisningen och koncernredovisningen för Provobis Holding Aktiebolag för räkenskapsåret 2023.

Enligt vår uppfattning har årsredovisningen och koncernredovisningen upprättats i enlighet med årsredovisningslagen och ger en i alla väsentliga avseenden rättvisande bild av moderbolagets och koncernens finansiella ställning per den 31 december 2023 och av dessas finansiella resultat och kassaflöden för året enligt årsredovisningslagen. Förvaltningsberättelsen är förenlig med årsredovisningens och koncernredovisningens övriga delar.

Vi tillstyrker därför att bolagsstämman fastställer resultaträkningen och balansräkningen för moderbolaget och koncernen.

Grund för uttalanden

Vi har utfört revisionen enligt International Standards on Auditing (ISA) och god revisionsred i Sverige. Vårt ansvar enligt dessa standarder beskrivs närmare i avsnittet *Revisorns ansvar*. Vi är oberoende i förhållande till moderbolaget och koncernen enligt god revisionsred i Sverige och har i övrigt fullgjort vårt yrkesetiska ansvar enligt dessa krav.

Vi anser att de revisionsbevis vi har inhämtat är tillräckliga och ändamålsenliga som grund för våra uttalanden.

Styrelsens och verkställande direktörens ansvar

Det är styrelsen och verkställande direktören som har ansvaret för att årsredovisningen och koncernredovisningen upprättas och att de ger en rättvisande bild enligt årsredovisningslagen. Styrelsen och verkställande direktören ansvarar även för den interna kontroll som de bedömer är nödvändig för att upprätta en årsredovisning och koncernredovisning som inte innehåller några väsentliga felaktigheter, vare sig dessa beror på oegentligheter eller misstag.

Vid upprättandet av årsredovisningen och koncernredovisningen ansvarar styrelsen och verkställande direktören för bedömningen av bolagets och koncernens förmåga att fortsätta verksamheten. De upplyser, när så är tillämpligt, om förhållanden som kan påverka förmågan att fortsätta verksamheten och att använda antagandet om fortsatt drift. Antagandet om fortsatt drift tillämpas dock inte om styrelsen och verkställande direktören avser att likvidera bolaget, upphöra med verksamheten eller inte har något realistiskt alternativ till att göra något av detta.

Revisorns ansvar

Våra mål är att uppnå en rimlig grad av säkerhet om att årsredovisningen och koncernredovisningen som helhet inte innehåller några väsentliga felaktigheter, vare sig dessa beror på oegentligheter eller misstag, och att lämna en revisionsberättelse som innehåller våra uttalanden. Rimlig säkerhet är en hög grad av säkerhet, men är ingen garanti för att en revision som utförs enligt ISA och god revisionsred i Sverige alltid kommer att upptäcka en väsentlig felaktighet om en sådan finns. Felaktigheter kan uppstå på grund av oegentligheter eller misstag och anses vara väsentliga om de enskilt eller tillsammans rimligen kan förväntas påverka de ekonomiska beslut som användare fattar med grund i årsredovisningen och koncernredovisningen.

Som del av en revision enligt ISA använder vi professionellt omdöme och har en professionellt skeptisk inställning under hela revisionen. Dessutom:

- identifierar och bedömer vi riskerna för väsentliga felaktigheter i årsredovisningen och koncernredovisningen, vare sig dessa beror på oegentligheter eller misstag, utformar och utför granskningsåtgärder bland annat utifrån dessa risker och inhämtar revisionsbevis som är tillräckliga och ändamålsenliga för att utgöra en grund för våra uttalanden. Risken för att inte upptäcka en väsentlig felaktighet till följd av oegentligheter är högre än för en väsentlig felaktighet som beror på misstag, eftersom oegentligheter kan innefatta agerande i maskopi, förfalskning, avsiktliga utelämnanden, felaktig information eller åsidosättande av intern kontroll.
- skaffar vi oss en förståelse av den del av bolagets interna kontroll som har betydelse för vår revision för att utforma granskningsåtgärder som är lämpliga med hänsyn till omständigheterna, men inte för att uttala oss om effektiviteten i den interna kontrollen.
- utvärderar vi lämpligheten i de redovisningsprinciper som används och rimligheten i styrelsens och verkställande direktörens uppskattningar i redovisningen och tillhörande upplysningar.
- drar vi en slutsats om lämpligheten i att styrelsen och verkställande direktören använder antagandet om fortsatt drift vid upprättandet av årsredovisningen och koncernredovisningen. Vi drar också en slutsats, med grund i de inhämtade revisionsbevisen, om det finns någon väsentlig osäkerhetsfaktor som avser sådana händelser eller förhållanden som kan leda till betydande tvivel om bolagets och koncernens förmåga att fortsätta verksamheten. Om vi drar slutsatsen att det finns en väsentlig osäkerhetsfaktor, måste vi i revisionsberättelsen fästa uppmärksamheten på upplysningarna i årsredovisningen och koncernredovisningen om den väsentliga osäkerhetsfaktorn eller, om sådana upplysningar är otillräckliga, modifiera uttalandet om årsredovisningen och koncernredovisningen. Våra slutsatser baseras på de revisionsbevis som inhämtas fram till datumet för revisionsberättelsen. Dock kan framtida händelser eller förhållanden göra att ett bolag och en koncern inte längre kan fortsätta verksamheten.
- utvärderar vi den övergripande presentationen, strukturen och innehållet i årsredovisningen och koncernredovisningen, däribland upplysningarna, och om årsredovisningen och koncernredovisningen återger de underliggande transaktionerna och händelserna på ett sätt som ger en rättvisande bild.
- inhämtar vi tillräckliga och ändamålsenliga revisionsbevis avseende den finansiella informationen för enheterna eller affärsaktiviteterna inom koncernen för att göra ett uttalande avseende koncernredovisningen. Vi ansvarar för styrning, övervakning och utförande av koncernrevisionen. Vi är ensamt ansvariga för våra uttalanden.

Vi måste informera styrelsen om bland annat revisionens planerade omfattning och inriktning samt tidpunkten för den. Vi måste också informera om betydelsefulla iakttagelser under revisionen, däribland de eventuella betydande brister i den interna kontrollen som vi identifierat.



Building a better
working world

2024043017124

Rapport om andra krav enligt lagar och andra författningar

Uttalanden

Utöver vår revision av årsredovisningen och koncernredovisningen har vi även utfört en revision av styrelsens och verkställande direktörens förvaltning av Provobis Holding Aktiebolag för räkenskapsåret 2023 samt av förslaget till dispositioner beträffande bolagets vinst eller förlust.

Vi tillstyrker att bolagsstämman disponerar vinsten enligt förslaget i förvaltningsberättelsen och beviljar styrelsens ledamöter och verkställande direktören ansvarsfrihet för räkenskapsåret.

Grund för uttalanden

Vi har utfört revisionen enligt god revisionssed i Sverige. Vårt ansvar enligt denna beskrivs närmare i avsnittet *Revisorns ansvar*. Vi är oberoende i förhållande till moderbolaget och koncernen enligt god revisorssed i Sverige och har i övrigt fullgjort vårt yrkesetiska ansvar enligt dessa krav.

Vi anser att de revisionsbevis vi har inhämtat är tillräckliga och ändamålsenliga som grund för våra uttalanden.

Styrelsens och verkställande direktörens ansvar

Det är styrelsen som har ansvaret för förslaget till dispositioner beträffande bolagets vinst eller förlust. Vid förslag till utdelning innefattar detta bland annat en bedömning av om utdelningen är försvarlig med hänsyn till de krav som bolagets och koncernens verksamhetsart, omfattning och risker ställer på storleken av moderbolagets och koncernens egna kapital, konsolideringsbehov, likviditet och ställning i övrigt.

Styrelsen ansvarar för bolagets organisation och förvaltningen av bolagets angelägenheter. Detta innefattar bland annat att fortlöpande bedöma bolagets och koncernens ekonomiska situation och att tillse att bolagets organisation är utformad så att bokföringen, medelsförvaltningen och bolagets ekonomiska angelägenheter i övrigt kontrolleras på ett betryggande sätt. Verkställande direktören ska sköta den löpande förvaltningen enligt styrelsens riktlinjer och anvisningar och bland annat vidta de åtgärder som är nödvändiga för att bolagets bokföring ska fullgöras i överensstämmelse med lag och för att medelsförvaltningen ska skötas på ett betryggande sätt.

Revisorns ansvar

Vårt mål beträffande revisionen av förvaltningen, och därmed vårt uttalande om ansvarsfrihet, är att inhämta revisionsbevis för att med en rimlig grad av säkerhet kunna bedöma om någon styrelseledamot eller verkställande direktören i något väsentligt avseende:

- företagit någon åtgärd eller gjort sig skyldig till någon försummelse som kan föranleda ersättningskyldighet mot bolaget, eller
- på något annat sätt handlat i strid med aktiebolagslagen, årsredovisningslagen eller bolagsordningen.

Vårt mål beträffande revisionen av förslaget till dispositioner av bolagets vinst eller förlust, och därmed vårt uttalande om detta, är att med rimlig grad av säkerhet bedöma om förslaget är förenligt med aktiebolagslagen.

Rimlig säkerhet är en hög grad av säkerhet, men ingen garanti för att en revision som utförs enligt god revisionssed i Sverige alltid kommer att upptäcka åtgärder eller försummelser som kan föranleda ersättningskyldighet mot bolaget, eller att ett förslag till dispositioner av bolagets vinst eller förlust inte är förenligt med aktiebolagslagen.

Som en del av en revision enligt god revisionssed i Sverige använder vi professionellt omdöme och har en professionellt skeptisk inställning under hela revisionen. Granskningen av förvaltningen och förslaget till dispositioner av bolagets vinst eller förlust grundar sig främst på revisionen av räkenskaperna. Vilka tillkommande granskningsåtgärder som utförs baseras på vår professionella bedömning med utgångspunkt i risk och väsentlighet. Det innebär att vi fokuserar granskningen på sådana åtgärder, områden och förhållanden som är väsentliga för verksamheten och där avsteg och överträdelser skulle ha särskild betydelse för bolagets situation. Vi går igenom och prövar fattade beslut, beslutsunderlag, vidtagna åtgärder och andra förhållanden som är relevanta för vårt uttalande om ansvarsfrihet. Som underlag för vårt uttalande om styrelsens förslag till dispositioner beträffande bolagets vinst eller förlust har vi granskat styrelsens motiverade yttrande samt ett urval av underlagen för detta för att kunna bedöma om förslaget är förenligt med aktiebolagslagen.

Göteborg den 23/4 2024

Ernst & Young AB


Michaela Nilsson
Auktoriserad revisor