

# Årsredovisning

för

## FUBs Dagliga Verksamhet på Gotland AB

556836-5687


Räkenskapsåret

2023

### Fastställelseintyg

Undertecknad styrelseledamot i FUBs Dagliga Verksamhet på Gotland AB intygar, dels att denna kopia av årsredovisningen stämmer överens med originalet, dels att resultaträkningen och balansräkningen i årsredovisningen har fastställts på årsstämma 8 / 7 2024. Årsstämman beslutade att godkänna styrelsens förslag till resultatdisposition.

Visby 8 / 7 2024



Berndt Pettersson

# Årsredovisning

för

## FUBs Dagliga Verksamhet på Gotland AB

556836-5687

Räkenskapsåret

2023

Styrelsen och verkställande direktören för FUBs Dagliga Verksamhet på Gotland AB avger följande årsredovisning för räkenskapsåret 2023.

Årsredovisningen är upprättad i svenska kronor, SEK. Om inte annat särskilt anges, redovisas alla belopp i hela kronor (kr). Uppgifter inom parentes avser föregående år.

## Förvaltningsberättelse

### Verksamheten

#### Allmänt om verksamheten

Aktiebolaget bedriver daglig verksamhet för Personkretsen inom LSS.

Företaget har sitt säte på Gotland.

Flerårsöversikt (Tkr)	2023	2022	2021	2020
Nettoomsättning	719	605	563	539
Resultat efter finansiella poster	-38	12	-224	-52
Soliditet (%)	28	38	38	84

### Förändringar i eget kapital

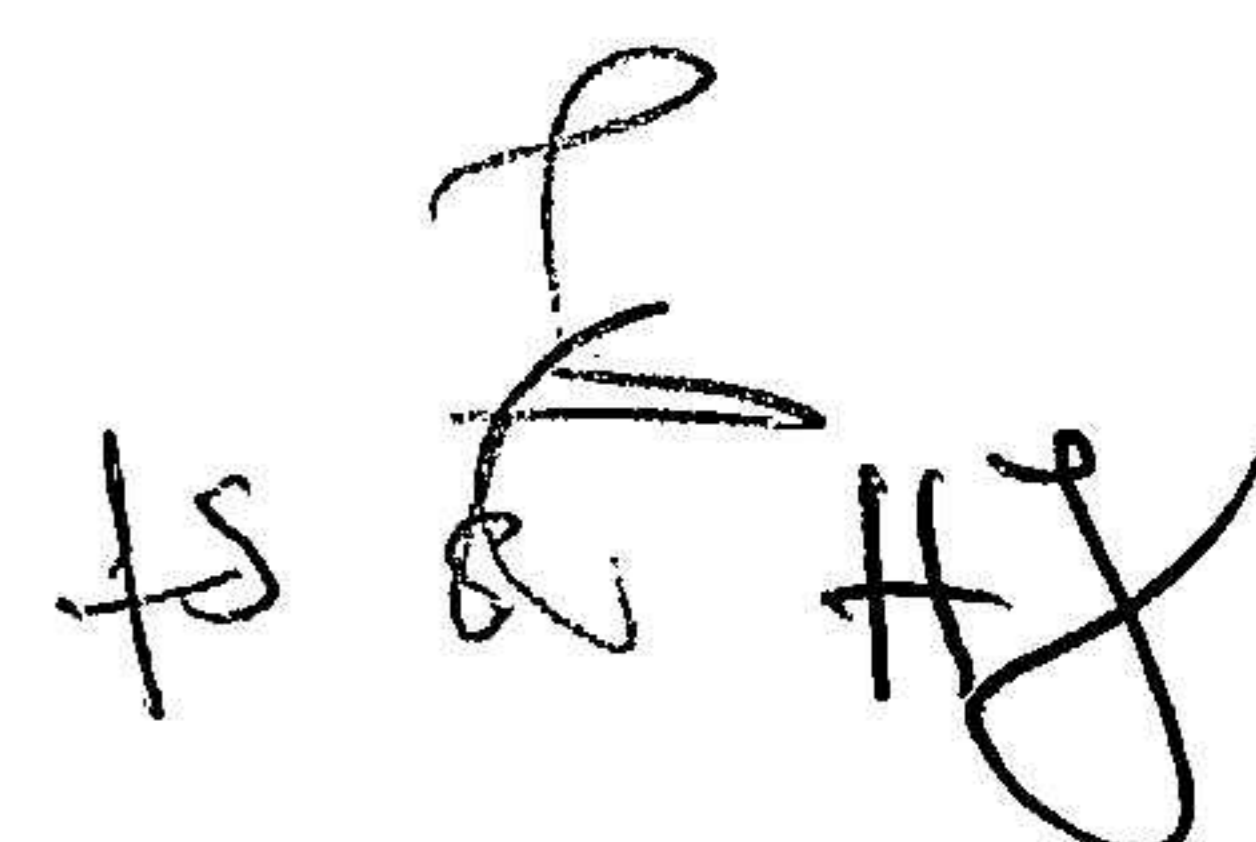
	Aktie- kapital	Balanserat resultat	Årets resultat	Totalt
Belopp vid årets ingång	50 000	100 965	11 724	162 689
Disposition enligt beslut av årsstämman:				
Balanseras i ny räkning		11 724	-11 724	0
Årets resultat			-38 243	-38 243
<b>Belopp vid årets utgång</b>	<b>50 000</b>	<b>112 689</b>	<b>-38 243</b>	<b>124 446</b>

### Resultatdisposition

Styrelsen föreslår att till förfogande stående vinstmedel (kronor):


balanserad vinst	112 689
årets förlust	-38 243
	<b>74 446</b>
disponeras så att i ny räkning överföres	74 446
	<b>74 446</b>

Företagets resultat och ställning i övrigt framgår av efterföljande resultat- och balansräkning med noter.



## Resultaträkning

	Not	2023-01-01 -2023-12-31	2022-01-01 -2022-12-31
<b>Rörelseintäkter, lagerförändringar m. m.</b>			
Nettoomsättning		719 488	605 378
Övriga rörelseintäkter		1 357 779	1 148 617
<b>Summa rörelseintäkter, lagerförändringar m.m.</b>		<b>2 077 267</b>	<b>1 753 995</b>
<b>Rörelsekostnader</b>			
Råvaror och förnödenheter		-643 971	-585 676
Handelsvaror		-53 506	0
Övriga externa kostnader		-287 187	-150 737
Personalkostnader	2	-1 127 999	-1 005 284
<b>Summa rörelsekostnader</b>		<b>-2 112 663</b>	<b>-1 741 697</b>
<b>Rörelseresultat</b>		<b>-35 396</b>	<b>12 298</b>
<b>Finansiella poster</b>			
Övriga ränteintäkter och liknande resultatposter		1 522	360
Räntekostnader och liknande resultatposter		-4 369	-934
<b>Summa finansiella poster</b>		<b>-2 847</b>	<b>-574</b>
<b>Resultat efter finansiella poster</b>		<b>-38 243</b>	<b>11 724</b>
<b>Resultat före skatt</b>		<b>-38 243</b>	<b>11 724</b>
<b>Årets resultat</b>		<b>-38 243</b>	<b>11 724</b>



## Balansräkning

Not

2023-12-31

2022-12-31

### TILLGÅNGAR

#### Omsättningstillgångar

##### *Kortfristiga fordringar*

Kundfordringar

114 267

216 147

Övriga fordringar

42 193

51 160

Förutbetalda kostnader och upplupna intäkter

101 256

0

**Summa kortfristiga fordringar**

**257 716**

**267 307**

##### *Kassa och bank*

Kassa och bank

187 657

166 333

**Summa kassa och bank**

**187 657**

**166 333**

**Summa omsättningstillgångar**

**445 373**

**433 640**

**SUMMA TILLGÅNGAR**

**445 373**

**433 640**



## Balansräkning

Not

2023-12-31

2022-12-31

### EGET KAPITAL OCH SKULDER

#### Eget kapital

##### *Bundet eget kapital*

Aktiekapital

50 000

50 000

**Summa bundet eget kapital**

**50 000**

**50 000**

##### *Fritt eget kapital*

Balanserat resultat

112 689

100 965

Årets resultat

-38 243

11 724

**Summa fritt eget kapital**

**74 446**

**112 689**

**Summa eget kapital**

**124 446**

**162 689**

#### Kortfristiga skulder

Leverantörsskulder

11 339

16 720

Övriga skulder

37 208

34 046

Upplupna kostnader och förutbetalda intäkter

272 380

220 185

**Summa kortfristiga skulder**

**320 927**

**270 951**

**SUMMA EGET KAPITAL OCH SKULDER**

**445 373**

**433 640**

## Noter

### Not 1 Redovisningsprinciper

#### Allmänna upplysningar

Årsredovisningen är upprättad i enlighet med årsredovisningslagen och Bokföringsnämndens allmänna råd (BFNAR 2016:10) om årsredovisning i mindre företag.


### Not 2 Medelantalet anställda

	2023	2022
Medelantalet anställda	2	2


Visby 8 / 7 2024



Berndt Pettersson  
Ordförande



Johanna Andersson-Kim



Hans Juhlin

~~Marja Lindberg~~



Jan Svensson  
Verkställande direktör

Fotokopians överensstämmelse  
med originalet intygas:

