

Styrelsen för

Stig Claesson Invest AB

Org nr 556664-8241

får härmed avge

Årsredovisning och koncernredovisning

för räkenskapsåret 2023-01-01 - 2023-12-31

Innehållsförteckning:

Sida

Förvaltningsberättelse	1
Resultaträkning - koncernen	4
Balansräkning - koncernen	5
Kassaflödesanalys - koncern	7
Resultaträkning - moderföretag	8
Balansräkning - moderföretag	9
Kassaflödesanalys - moderföretag	11
Noter	12
Underskrifter	28

Fastställelseintyg

Undertecknad styrelseledamot i Stig Claesson Invest AB intygar härmed dels att denna kopia av årsredovisningen överensstämmer med originalet, dels att resultat- och balansräkningen samt koncernresultat- och koncernbalansräkningen fastställts på ordinarie årsstämma 2024-04-26. Stämman beslöt också att godkänna styrelsens förslag till resultatdisposition i moderföretaget

Värnamo den 26 april 2024


Stig Claesson

Förvaltningsberättelse

Styrelsen för Stig Claesson Invest AB får härmed avge årsredovisning och koncernredovisning för räkenskapsåret 2023-01-01 - 2023-12-31.

Årsredovisningen är upprättad i svenska kronor, SEK.

Information om verksamheten

Bolaget äger och förvaltar värdepapper och en fastighet.

Inom koncernen bedrivs produktion och utveckling av förpackningsmaterial i plast till industrier genom dotterbolaget Doxa Plast i Värnamo AB. Doxa Plast i Värnamo AB fortsätter sin långsiktiga strategi att satsa på produktutveckling, kvalitet och service till sina olika marknader för att uppnå långsiktig lönsamhet.

Under året har de produkter som finns inom industrisegmentet ökat i försäljning och företagets marginaler har ytterligare stärkts. Detta som ett resultat av den långsiktiga strategin med ökad satsning på kvalitet och produktutveckling.

Doxa Plast i Värnamo AB har under året ytterligare ökat sina marknadsdelar i hela Europa genom nya produkter och ökad bearbetning av marknaden. Detta har resulterat i ytterligare nya kunder som valt Doxa Plast som en viktig leverantör inom marknadsområdena för industri.

Målet för 2024 är ökad lönsamhet inom alla marknadsområdena.

Företaget har sitt säte i Värnamo kommun.

Väsentliga händelser under räkenskapsåret

Dotterbolaget har under året driftsatt både en betydande solcellsanläggning samt installerat utrustning för återvinning av spillvärme.

Förväntad framtida utveckling samt väsentliga risker och osäkerhetsfaktorer

Marknads- och affärsrisker

Kundernas efterfrågan av de produkter koncernen producerar är beroende av allmänna ekonomiska förhållanden inom främst industrins konjunktur.

Koncernens främsta varuförsörjning sker från leverantörer i främst Europa. Koncernen har strategin att inom de mest betydelsefulla råvarusegmenten alltid ha flera alternativa leverantörer.

Konkurrens

Koncernen arbetar med att skapa produkter som är unika och håller hög kvalitet. Ökad närhet till kunderna leder också ofta till att kunden ser den flexibilitet man får av bolagen i koncernen. Detta har under året tillsammans med god leveranssäkerhet, kvalitet och service lett till att företagets konkurrensförmåga har ökat.

Försäkringar

Koncernen försäkrar sina anläggningstillgångar mot egendoms- och avbrottsskador. Försäkringsskydd finns för produktansvar, transport, cyberattacker, rättsskydd och tjänsteresa.

Kreditrisker

Koncernen försäkrar delar av sina kundfordringar hos Allianz Trade. Individuella bedömningar av kunders kreditvärdighet och kreditrisk görs där kundernas finansiella ställning beaktas. Ledningen förväntar sig inga väsentliga förluster till följd av uteblivna betalningar från motparter utöver vad som reserverats som osäkra fordringar.

Miljöpåverkan

Dotterbolaget Doxa Plast i Värnamo AB bedriver anmälningspliktig verksamhet gällande produktion av industriemballage i plast.

Ägarförhållanden

Bolaget ägs av Stig Claesson, John Claesson och Jenny-Anne Hugosson.

Bolaget innehar 63 % av aktierna i Doxa Plast i Värnamo AB, org.nr 556047-3232, med säte i Värnamo, som i sin tur innehar 100 % av aktierna i Stig & John Claesson Fastigheter i Värnamo AB, org.nr 559182-5281, med säte i Värnamo.

Utveckling av företagets verksamhet, resultat och ställning

Koncern

Belopp KSEK	2023-12-31	2022-12-31	2021-12-31	2020-12-31	2019-12-31
Nettoomsättning	302 114	347 814	224 639	178 671	208 936
Resultat efter finansiella poster	34 634	20 668	-11 666	4 028	5 108
Balansomslutning	224 070	230 996	228 025	160 398	119 183
Soliditet (%)	34	22	17	30	24
Antal anställda	35	33	35	34	34

För nyckeltalsdefinitioner, se not 2.

Moderföretag

Belopp KSEK	2023-12-31	2022-12-31	2021-12-31	2020-12-31	2019-12-31
Nettoomsättning	31	208	720	720	684
Resultat efter finansiella poster	1 348	19	294	360	1 063
Balansomslutning	5 594	4 800	5 093	5 343	5 195
Soliditet (%)	98	84	79	82	81
Antal anställda	1	1	1	1	1

För nyckeltalsdefinitioner, se not 2.

AL ZJ
d

Eget kapital

	Aktie- kapital	Annat eget kapital inkl. årets resultat	Minoritetsintresse	Total
Koncernen				
Ingående balans	100 000	28 524 199	22 595 694	51 219 893
Årets resultat		16 439 363	11 412 650	27 852 013
Aktieägartillskott			-2 764 000	-2 764 000
Förvärv aktieandelar		-1 472 517	-2 003 422	-3 475 939
Utdelning			-1 451 985	-1 451 985
Eget kapital	100 000	43 491 045	27 788 937	71 379 982

	Aktiekapital	Balanserat resultat	Årets resultat	Totalt
Moderföretag				
Vid årets början	100 000	3 586 590	8 616	3 695 206
Omföring av fg års vinst		8 616	-8 616	
Årets resultat			1 445 032	1 445 032
Vid årets slut	100 000	3 595 206	1 445 032	5 140 238

Förslag till disposition beträffande bolagets vinst eller förlust

Styrelsen föreslår att fritt eget kapital, kronor 5 040 238, disponeras enligt följande:

	Belopp i SEK
Balanseras i ny räkning	5 040 238
Summa	5 040 238

Vad beträffar koncernens och moderföretagets resultat och ställning i övrigt, hänvisas till efterföljande resultat- och balansräkningar med tillhörande noter.

Resultaträkning - koncernen

Belopp i SEK	Not	2023-01-01- 2023-12-31	2022-01-01- 2022-12-31
Rörelsens intäkter			
Nettoomsättning	3	302 114 330	347 813 733
Förändring av varulager samt pågående arbeten för annans räkning		-2 147 356	5 778 592
Övriga rörelseintäkter	4	26 125 093	13 366 528
		<u>326 092 067</u>	<u>366 958 853</u>
Rörelsens kostnader			
Råvaror och förnödenheter		-189 372 145	-247 941 162
Övriga externa kostnader	5,6	-38 623 117	-39 099 104
Personalkostnader	7	-26 965 027	-26 006 555
Av- och nedskrivningar av materiella och immateriella anläggningstillgångar		-12 780 301	-12 546 505
Övriga rörelsekostnader	8	-18 861 944	-16 577 090
		<u>39 489 533</u>	<u>24 788 437</u>
Rörelseresultat			
Resultat från finansiella poster			
Ränteintäkter och liknande resultatposter		308 298	133
Räntekostnader och liknande resultatposter		-5 163 862	-4 120 194
		<u>34 633 969</u>	<u>20 668 376</u>
Resultat efter finansiella poster			
		<u>34 633 969</u>	<u>20 668 376</u>
Resultat före skatt			
Skatt på årets resultat	9	-6 781 956	-7 251 894
		<u>27 852 013</u>	<u>13 416 482</u>
Årets resultat			
Hänförligt till			
Moderföretagets aktieägare		16 439 363	7 517 081
Innehav utan bestämmande inflytande		11 412 650	5 899 401

2024050203102

AC 7

d

Balansräkning - koncernen

Belopp i SEK	Not	2023-12-31	2022-12-31
TILLGÅNGAR			
Anläggningstillgångar			
Immateriella anläggningstillgångar			
Balanserade utgifter för utvecklingsarbeten och liknande arbeten	10	229 119	629 823
Patent	11	-	11 066
		<u>229 119</u>	<u>640 889</u>
Materiella anläggningstillgångar			
Byggnader och mark	12	61 053 621	63 577 708
Maskiner och andra tekniska anläggningar	13	64 091 045	70 914 102
Inventarier, verktyg och installationer	14	7 376 074	7 369 893
Pågående nyanläggningar och förskott avseende materiella anläggningstillgångar	15	400 000	-
		<u>132 920 740</u>	<u>141 861 703</u>
Finansiella anläggningstillgångar			
Andra långfristiga värdepappersinnehav	23	100 000	100 000
		<u>100 000</u>	<u>100 000</u>
Summa anläggningstillgångar		<u>133 249 859</u>	<u>142 602 592</u>
Omsättningstillgångar			
Varulager m m			
Råvaror och förnödenheter		15 779 647	20 589 504
Varor under tillverkning		214 358	2 256 390
Färdiga varor och handelsvaror		10 092 846	10 198 170
		<u>26 086 851</u>	<u>33 044 064</u>
Kortfristiga fordringar			
Kundfordringar		37 988 519	43 963 824
Övriga fordringar		1 034 222	715 051
Förutbetalda kostnader och upplupna intäkter	17	659 913	1 649 825
		<u>39 682 654</u>	<u>46 328 700</u>
Kassa och bank		<u>25 050 358</u>	<u>9 020 746</u>
Summa omsättningstillgångar		<u>90 819 863</u>	<u>88 393 510</u>
SUMMA TILLGÅNGAR		<u>224 069 722</u>	<u>230 996 102</u>

Handwritten signatures and initials at the bottom right of the page.

2024050203103

Balansräkning - koncernen

<i>Belopp i SEK</i>	<i>Not</i>	<i>2023-12-31</i>	<i>2022-12-31</i>
EGET KAPITAL OCH SKULDER			
<i>Eget kapital</i>			
Aktiekapital	24	100 000	100 000
Annat eget kapital inklusive årets resultat		43 491 045	28 524 199
Eget kapital hänförligt till moderföretagets aktieägare		43 591 045	28 624 199
Innehav utan bestämmande inflytande		27 788 937	22 595 694
Summa eget kapital		71 379 982	51 219 893
<i>Avsättningar</i>			
Uppskjuten skatteskuld	16	7 606 287	4 335 331
		7 606 287	4 335 331
<i>Långfristiga skulder</i>			
Övriga skulder till kreditinstitut	19	57 953 442	70 733 087
		57 953 442	70 733 087
<i>Kortfristiga skulder</i>			
Checkräkningskredit	18	-	841 112
Skulder till kreditinstitut	19	38 342 625	45 549 127
Förskott från kunder		-	406 583
Leverantörsskulder		38 571 776	50 331 392
Skatteskulder		3 967 722	380 439
Övriga kortfristiga skulder		698 906	2 487 224
Upplupna kostnader och förutbetalda intäkter	20	5 548 982	4 711 914
		87 130 011	104 707 791
SUMMA EGET KAPITAL OCH SKULDER		224 069 722	230 996 102

2024050203104

Kassaflödesanalys - koncern

Belopp i SEK	Not	2023-12-31	2022-12-31
Den löpande verksamheten			
Resultat efter finansiella poster	28	34 633 969	20 668 376
Justeringar för poster som inte ingår i kassaflödet, m m	29	14 369 415	12 546 505
		49 003 384	33 214 881
Betald inkomstskatt		76 283	115 075
Kassaflöde från den löpande verksamheten före förändringar av rörelsekapital		49 079 667	33 329 956
<i>Kassaflöde från förändringar i rörelsekapital</i>			
Ökning(-)/Minskning (+) av varulager		6 957 213	-4 348 347
Ökning(-)/Minskning (+) av rörelsefordringar		7 077 296	1 943 431
Ökning(+)/Minskning (-) av rörelseskulder		-11 722 934	6 166 265
Kassaflöde från den löpande verksamheten		51 391 242	37 091 305
Investeringsverksamheten			
Förvärv av immateriella anläggningstillgångar		-	-9 787
Förvärv av materiella anläggningstillgångar		-5 016 682	-7 339 553
Kassaflöde från investeringsverksamheten		-5 016 682	-7 349 340
Finansieringsverksamheten			
Återbetalning aktieägartillskott		-2 764 000	-236 000
Förändring av checkräkningskredit		-841 112	-7 772 280
Upptagna lån		3 217 692	12 302 908
Amortering av låneskulder		-25 029 604	-25 284 609
Förvärv av andelar utan bestämmande inflytande		-3 475 939	-
Utbetald utdelning till andelar utan bestämmande inflytande		-1 451 985	-
Kassaflöde från finansieringsverksamheten		-30 344 948	-20 989 981
Årets kassaflöde		16 029 612	8 751 984
Likvida medel vid årets början		9 020 746	268 762
Likvida medel vid årets slut		25 050 358	9 020 746

2024050203105

de RF

Resultaträkning - moderföretag

Belopp i SEK	Not	2023-01-01- 2023-12-31	2022-01-01- 2022-12-31
Rörelsens intäkter			
Nettoomsättning	3	31 034	208 497
Övriga rörelseintäkter	4	-	186 356
		<u>31 034</u>	<u>394 853</u>
Rörelsens kostnader			
Övriga externa kostnader	6	-362 046	-244 406
Personalkostnader	7	-155 812	-127 787
Rörelseresultat		<u>-486 824</u>	<u>22 660</u>
Resultat från finansiella poster			
Resultat från andelar i koncernföretag		1 848 015	-
Ränteintäkter och liknande resultatposter		2 907	10
Räntekostnader och liknande resultatposter		-16 257	-3 254
Resultat efter finansiella poster		<u>1 347 841</u>	<u>19 416</u>
Resultat före skatt		<u>1 347 841</u>	<u>19 416</u>
Skatt på årets resultat	9	97 191	-10 800
Årets resultat		<u>1 445 032</u>	<u>8 616</u>

2024050203106

OR RLF

Balansräkning - moderföretag

<i>Belopp i SEK</i>	<i>Not</i>	<i>2023-12-31</i>	<i>2022-12-31</i>
TILLGÅNGAR			
Anläggningstillgångar			
<i>Finansiella anläggningstillgångar</i>			
Andelar i koncernföretag	22	4 923 202	4 147 263
Fordringar hos koncernföretag		-	350 000
Andra långfristiga värdepappersinnehav	23	100 000	100 000
Uppskjuten skattefordran	16	97 191	-
		<u>5 120 393</u>	<u>4 597 263</u>
Summa anläggningstillgångar		<u>5 120 393</u>	<u>4 597 263</u>
Omsättningstillgångar			
<i>Kortfristiga fordringar</i>			
Övriga fordringar		11 278	12 108
Förutbetalda kostnader och upplupna intäkter	17	225 488	186 356
		<u>236 766</u>	<u>198 464</u>
Kassa och bank		<u>236 685</u>	<u>4 564</u>
Summa omsättningstillgångar		<u>473 451</u>	<u>203 028</u>
SUMMA TILLGÅNGAR		<u>5 593 844</u>	<u>4 800 291</u>

2024050203107

Balansräkning - moderföretag

Belopp i SEK	Not	2023-12-31	2022-12-31
EGET KAPITAL OCH SKULDER			
Eget kapital			
<i>Bundet eget kapital</i>			
Aktiekapital	24	100 000	100 000
		<u>100 000</u>	<u>100 000</u>
<i>Fritt eget kapital</i>			
Balanserad vinst eller förlust		3 595 206	3 586 590
Årets resultat		1 445 032	8 616
		<u>5 040 238</u>	<u>3 595 206</u>
Summa eget kapital		<u>5 140 238</u>	<u>3 695 206</u>
Obeskattade reserver			
Periodiseringsfonder	25	400 000	400 000
		<u>400 000</u>	<u>400 000</u>
Kortfristiga skulder			
Leverantörsskulder		11 098	4 010
Skulder till koncernföretag		-	431 250
Aktuell skatteskuld		6 528	109 703
Övriga kortfristiga skulder		7 951	133 317
Upplupna kostnader och förutbetalda intäkter	20	28 029	26 805
		<u>53 606</u>	<u>705 085</u>
SUMMA EGET KAPITAL OCH SKULDER		<u>5 593 844</u>	<u>4 800 291</u>

2024050203108

Kassaflödesanalys - moderföretag

<i>Belopp i SEK</i>	<i>Not</i>	<i>2023-12-31</i>	<i>2022-12-31</i>
Den löpande verksamheten			
Resultat efter finansiella poster	28	1 347 841	19 416
		1 347 841	19 416
Betald skatt		-103 175	-79 004
Kassaflöde från den löpande verksamheten före förändringar av rörelsekapital		1 244 666	-59 588
<i>Kassaflöde från förändringar i rörelsekapital</i>			
Ökning(-)/Minskning (+) av rörelsefordringar		-38 302	-197 748
Ökning(+)/Minskning (-) av rörelseskulder		-422 538	-57 703
Kassaflöde från den löpande verksamheten		783 826	-315 039
Investeringsverksamheten			
Förvärv av finansiella tillgångar		-3 475 939	-
Avyttring av finansiella tillgångar			300 000
Förändring av koncernmellanhavanden		350 000	-
Kassaflöde från investeringsverksamheten		-3 125 939	300 000
Finansieringsverksamheten			
Återbetalning aktieägartillskott		2 700 000	-
Amortering av låneskulder		-125 766	-175 285
Kassaflöde från finansieringsverksamheten		2 574 234	-175 285
Årets kassaflöde		232 121	-190 324
Likvida medel vid årets början		4 564	194 888
Likvida medel vid årets slut		236 685	4 564

Noter

Not 1 Redovisningsprinciper

Belopp i SEK om inget annat anges.

Allmänna redovisningsprinciper

Årsredovisningen har upprättats i enlighet med årsredovisningslagen och för första året också enligt Bokföringsnämndens allmänna råd BFNAR 2012:1 Årsredovisning och koncernredovisning (K3).

Fordringar och skulder i utländsk valuta har värderats till balansdagens kurs. Kursvinster och kursförluster på rörelsefordringar och rörelseskulder redovisas i rörelseresultatet.

Redovisningsprinciperna är oförändrade jämfört med tidigare år.

Intäktsredovisning

Intäkter har tagits upp till verkligt värde av vad som erhållits eller kommer att erhållas och redovisas i den omfattning det är sannolikt att de ekonomiska fördelarna kommer att tillgodogöras bolaget och intäkterna kan beräknas på ett tillförlitligt sätt.

Vid försäljning av varor redovisas normalt inkomsten som intäkt när de väsentliga förmåner och risker som är förknippade med ägandet av varan har överförts från företaget till köparen.

Koncernredovisning

Konsolideringsmetod

Koncernredovisningen har upprättats enligt förvärvsmetoden. Detta innebär att förvärvade verksamheters identifierbara tillgångar och skulder redovisas till marknadsvärde enligt upprättad förvärvsanalys. Överstiger verksamhetens anskaffningsvärde det beräknade marknadsvärdet av de förväntade nettotillgångarna enligt förvärvsanalysen redovisas skillnaden som goodwill.

Dotterföretag

Dotterföretag är företag i vilka moderföretaget direkt eller indirekt innehar mer än 50 % av röstetalet eller på annat sätt har ett bestämmande inflytande. Bestämmande inflytande innebär en rätt att utforma ett företags finansiella och operativa strategier i syfte att erhålla ekonomiska fördelar. Redovisningen av rörelseförvärv bygger på enhetssynen. Det innebär att förvärvsanalysen upprättas per den tidpunkt då förvärvaren får bestämmande inflytande. Från och med denna tidpunkt ses förvärvaren och den förvärvade enheten som en redovisningsenhet. Tillämpningen av enhetssynen innebär vidare att alla tillgångar (inklusive goodwill) och skulder samt intäkter och kostnader medräknas i sin helhet även för delägda dotterföretag.

Eliminering av transaktioner mellan koncernföretag, intresseföretag och gemensamt styrda företag

Koncerninterna fordringar och skulder, intäkter och kostnader och orealiserade vinster eller förluster som uppkommer vid transaktioner mellan koncernföretag, elimineras i sin helhet. Orealiserade vinster som uppkommer vid transaktioner med intresseföretag elimineras i den utsträckning som motsvarar koncernens ägarandel i företaget. Orealiserade förluster elimineras på samma sätt som orealiserade vinster, men endast i den utsträckning det inte finns någon indikation på något nedskrivningsbehov.

Värderingsprinciper mm

Tillgångar, avsättningar och skulder har värderats till anskaffningsvärden om inget annat anges nedan.

Immateriella tillgångar

Avskrivningar

Avskrivning sker linjärt över tillgångens beräknade nyttjandeperiod. Avskrivningen redovisas som kostnad i resultaträkningen.

	Koncern %	Moder- företag %
Följande avskrivningsprocent tillämpas:		
Balanserade utgifter för utveckling och liknande arbeten	20	20
Patent	20	20

Materiella anläggningstillgångar

Materiella anläggningstillgångar redovisas till anskaffningsvärde minskat med ackumulerade avskrivningar och nedskrivningar. I anskaffningsvärdet ingår förutom inköpspriset även utgifter som är direkt hänförliga till förvärvet.

Tillkommande utgifter

Tillkommande utgifter som uppfyller tillgångskriteriet räknas in i tillgångens redovisade värde. Utgifter för löpande underhåll och reparationer redovisas som kostnader när de uppkommer.

Avskrivningar

Avskrivning sker linjärt över tillgångens beräknade nyttjandeperiod eftersom det återspeglar den förväntade förbrukningen av tillgångens framtida ekonomiska fördelar. Avskrivningen redovisas som kostnad i resultaträkningen.

Hänsyn har tagits till beräknat restvärde, fastställt vid anskaffningstillfället i då rådande prisnivå.

Följande avskrivningsprocent tillämpas:

	Koncern %	Moder- företag %
Materiella anläggningstillgångar:		
-Maskiner och andra tekniska anläggningar	8,3-20	8,3-20
-Inventarier, verktyg och installationer	10-20	10-20

Komponentindelning

Materiella anläggningstillgångar har delats upp på komponenter när komponenterna är betydande och när komponenterna har väsentligt olika nyttjandeperioder. När en komponent i en anläggningstillgång byts ut, utrangeras eventuellt kvarvarande del av den gamla komponenten och den nya komponentens anskaffningsvärde aktiveras. Utgifter för löpande reparationer och underhåll redovisas som kostnader.

Byggnaderna består av ett antal komponenter med olika nyttjandeperioder. Huvudindelningen är byggnader, markanläggning och mark. Ingen avskrivning sker på komponenten mark vars nyttjandeperiod bedöms som obegränsad. Byggnaderna består av flera komponenter vars nyttjandeperiod varierar.

Följande huvudgrupper av komponenter har identifierats och ligger till grund för avskrivningen på byggnader:

- Stomme 80 år
- Stomkompletteringar, innerväggar mm 20-40 år
- Installationer, värme, el, VVS, ventilation mm 20-40 år
- Yttre ytskikt, fasader, yttertak mm 20-50 år
- Inre ytskikt, maskinell utrustning mm 10-15 år
- Markanläggning 20 år

Finansiella tillgångar och skulder

Finansiella instrument värderas utifrån anskaffningsvärdet. Instrumentet redovisas i balansräkningen när bolaget blir part i instrumentets avtalsmässiga villkor. Finansiella tillgångar tas bort från balansräkningen när rätten att erhålla kassaflöden från instrumentet har löpt ut eller överförs och bolaget har överfört i stort sett alla risker och förmåner som är förknippade med äganderätten. Finansiella skulder tas bort från balansräkningen när förpliktelserna har reglerats eller på annat sätt upphört.

Andelar i dotterbolag

Andelar i dotterföretag redovisas till anskaffningsvärde efter avdrag för eventuella nedskrivningar. I anskaffningsvärdet ingår köpesskillingen som erlagts för aktierna samt förvärvskostnader. Eventuella kapitaltillskott läggs till anskaffningsvärdet när de uppkommer.

Kundfordringar och leverantörsskulder

Kundfordringar och kortfristiga fordringar redovisas som omsättningstillgångar till det belopp som förväntas bli inbetalt efter avdrag för individuellt bedömda osäkra fordringar.

Låneskulder och leverantörsskulder

Låneskulder och leverantörsskulder redovisas initialt till anskaffningsvärde efter avdrag för transaktionskostnader. Skiljer sig det redovisade beloppet från det belopp som ska återbetalas vid förfallotidpunkten periodiseras mellanskillnaden som räntekostnad över lånets löptid med hjälp av instrumentets effektivränta. Härigenom överensstämmer vid förfallotidpunkten det redovisade beloppet och det belopp som ska återbetalas.

Kvittning av finansiell fordran och finansiell skuld

En finansiell tillgång och en finansiell skuld kvittas och redovisas med ett nettobelopp i balansräkningen endast då legal kvittningsrätt föreligger samt då en reglering med ett nettobelopp avses ske eller då en samtida avyttring av tillgången och reglering av skulden avses ske.

Nedskrivningsprövning av finansiella anläggningstillgångar

Vid varje balansdag bedöms om det finns indikationer på nedskrivningsbehov av någon av de finansiella anläggningstillgångarna. Nedskrivning sker om värdenedgången bedöms vara bestående och prövas individuellt.

Leasing - leasetagare

Alla leasingavtal har klassificerats som finansiella eller operationella leasingavtal. Ett finansiellt leasingavtal är ett leasingavtal enligt vilka de risker och fördelar som är förknippade med att äga en tillgång i allt väsentligt överförs från leasegivaren till leasetagaren. Ett operationellt leasingavtal är ett leasingavtal som inte är ett finansiellt leasingavtal.

Finansiella leasingavtal

Rättigheter och skyldigheter enligt finansiella leasingavtal redovisas som tillgång och skuld i balansräkningen. Vid det första redovisningstillfället värderas tillgången och skulden till det lägsta av tillgångens verkliga värde och nuvärdet av minimileaseavgifterna. Utgifter som är direkt hänförliga till ingående och upplägg av leasingavtalet läggs till det belopp som redovisas som tillgång.

Efter det första redovisningstillfället fördelas minimileaseavgifterna på ränta och amortering av skulden enligt effektivräntemetoden. Variabla avgifter redovisas som kostnader det räkenskapsår de uppkommit.

Den leasade tillgången skrivs av över nyttjandeperioden.

Operationella leasingavtal

Leasingavgifterna enligt operationella leasingavtal, inklusive förhöjd förstagångshyra men exklusive utgifter för tjänster som försäkring och underhåll, redovisas som kostnad linjärt över leasingperioden.

Varulager

Varulagret är upptaget till det lägsta av anskaffningsvärdet och nettoförsäljningsvärdet. Med nettoförsäljningsvärde avses varornas beräknade försäljningspris minskat med försäljningskostnader. Därvid har inkuransrisk beaktats. I anskaffningsvärdet ingår förutom utgifter för inköp även utgifter för att bringa varorna till deras aktuella plats och skick.

I egentillverkade halv- och helfabrikat består anskaffningsvärdet av direkta tillverkningskostnader och de indirekta kostnader som utgör mer än en oväsentlig del av den sammanlagda utgiften för tillverkningen. Vid värdering har hänsyn tagits till normalt kapacitetsutnyttjande.

Skatt

Skatt på årets resultat i resultaträkningen består av aktuell skatt och uppskjuten skatt. Aktuell skatt är inkomstskatt för innevarande räkenskapsår som avser årets skattepliktiga resultat och den del av tidigare räkenskapsårs inkomstskatt som ännu inte har redovisats. Uppskjuten skatt är inkomstskatt för skattepliktigt resultat avseende framtida räkenskapsår till följd av tidigare transaktioner eller händelser.

Uppskjuten skatteskuld redovisas för alla skattepliktiga temporära skillnader, dock inte för temporära skillnader som härrör från första redovisningen av goodwill. Uppskjuten skattefordran redovisas för avdragsgilla temporära skillnader och för möjligheten att i framtiden använda skattemässiga underskottsavdrag. Värderingen baseras på hur det redovisade värdet för motsvarande tillgång eller skuld förväntas återvinnas respektive regleras. Beloppen baseras på de skattesatser och skatteregler som är beslutade före balansdagen och har inte nuvärdesberäknats.


Ersättningar till anställda

Ersättningar till anställda avser alla former av ersättningar som företaget lämnar till de anställda. Kortfristiga ersättningar utgörs av bland annat löner, betald semester, betald frånvaro, bonus och ersättning efter avslutad anställning (pension). Kortfristiga ersättningar redovisas som kostnad och en skuld då det finns legal eller informell förpliktelse att betala ut en ersättning till följd av en tidigare händelse och en tillförlitlig uppskattning av beloppet kan göras.

Ersättningar till anställda efter avslutad anställning

I företaget finns förmånsbestämda pensionsplaner. Företaget har förmånsbestämda pensionsplaner som finansieras via Alecta, vilka redovisas som avgiftsbestämda planer då det inte finns tillräcklig information för att redovisa planen som förmånsbestämd.

I företaget finns avgiftsbestämda pensionsplaner. Som avgiftsbestämda planer klassificeras planer där fastställda avgifter betalas och det inte finns förpliktelser att betala något ytterligare, utöver dessa avgifter.



Utgifter för avgiftsbestämda planer redovisas som en kostnad under den period de anställda utför de tjänster som ligger till grund för förpliktelsen.

Offentliga bidrag

Ett offentligt bidrag som inte är förknippat med krav på framtida prestation redovisas som intäkt när villkoren för att få bidraget uppfyllts. Ett offentligt bidrag som är förenat med krav på framtida prestation redovisas som intäkt när prestationen utförs. Om bidraget har tagits emot innan villkoren för att redovisa det som intäkt har uppfyllts, redovisas bidraget som en skuld.

Koncernbidrag

Erhållna och lämnade koncernbidrag redovisas som bokslutsdispositioner.

Not 2 Nyckeltalsdefinitioner

Nettoomsättning:

Rörelsens huvudintäkter, fakturerade kostnader, sidointäkter samt intäktskorrigeringar.

Resultat efter finansiella poster:

Resultat efter finansiella intäkter och kostnader, men före bokslutsdispositioner och skatter.

Balansomslutning:

Totala tillgångar.

Soliditet:

(Totalt eget kapital + 79,4 % av obeskattade reserver) / Totala tillgångar.

Not 3 Nettoomsättningens fördelning

	2023-01-01- 2023-12-31	2022-01-01- 2022-12-31
Koncern		
<i>Nettoomsättning per rörelsegren</i>		
Plastfolie till förpackningar	302 114 330	347 813 733
	<u>302 114 330</u>	<u>347 813 733</u>
<i>Nettoomsättning per geografisk marknad</i>		
Sverige	118 552 830	143 923 709
EU	166 484 501	188 327 999
Utanför EU	17 076 999	15 562 025
	<u>302 114 330</u>	<u>347 813 733</u>
Moderföretag		
<i>Nettoomsättning per rörelsegren</i>		
Konsultarvoden	31 034	208 497
	<u>31 034</u>	<u>208 497</u>
<i>Nettoomsättning per geografisk marknad</i>		
Sverige	31 034	208 497
	<u>31 034</u>	<u>208 497</u>

Not 4 Övriga rörelseintäkter

	2023-01-01- 2023-12-31	2022-01-01- 2022-12-31
Koncern		
Kursvinster på fordringar/skulder av rörelsekaraktär	15 650 805	12 714 308
Elstöd	9 650 734	-
Realisationsvinster	-	186 356
Försäkringsersättningar	203 009	-
Ersättning och bidrag personal	620 545	465 864
Summa	26 125 093	13 366 528
Moderföretag		
Realisationsvinster	-	186 356
Summa	-	186 356

Not 5 Leasingavtal

Leasingavtal där företaget är leasetagare

	2023-01-01- 2023-12-31	2022-01-01- 2022-12-31
Koncern		
Bolaget hyr produktionslokaler samt leasar produktionsmaskiner och bilar. Årets leasingkostnader avseende operationella leasingavtal, uppgår till 776 299 kronor (636 227).		
Framtida leasingavgifter, för icke uppsägningsbara leasingavtal, förfaller till betalning enligt följande:		
Inom ett år	572 886	487 473
Mellan ett och fem år	1 145 772	842 670
	1 718 658	1 330 143

Not 6 Arvode och kostnadsersättning till revisorer

	2023-01-01- 2023-12-31	2022-01-01- 2022-12-31
Koncern		
<i>Advice Revision i Växjö AB</i>		
Revisionsuppdrag	237 256	157 575
Summa	237 256	157 575
Moderföretag		
<i>Advice Revision i Växjö AB</i>		
Revisionsuppdrag	34 211	26 475
Summa	34 211	26 475

Med revisionsuppdrag avses granskning av årsredovisningen och bokföringen samt styrelsens och verkställande direktörens förvaltning, övriga arbetsuppgifter som det ankommer på företagets revisor att utföra samt rådgivning eller annat biträde som föranleds av iakttagelser vid sådan granskning eller genomförandet av sådana övriga arbetsuppgifter.

Not 7 Anställda, personalkostnader och arvoden till styrelse

Medelantalet anställda

	2023-01-01- 2023-12-31	Varav män	2022-01-01- 2022-12-31	Varav män
Moderföretag				
Sverige	1	1	1	1
Totalt moderföretaget	1	1	1	1
Dotterföretag				
Sverige	34	31	32	30
Totalt dotterföretag	34	31	32	30
Koncernen totalt	35	32	33	31

Redovisning av könsfördelning bland ledande befattningshavare

	2023-12-31 Andel kvinnor i %	2022-12-31 Andel kvinnor i %
Moderföretag		
Styrelsen	33	33
Övriga ledande befattningshavare	-	-
Koncern		
Styrelsen	33	33
Övriga ledande befattningshavare	-	-

Löner och andra ersättningar samt sociala kostnader, inklusive pensionskostnader

	2023-01-01- 2023-12-31	2022-01-01- 2022-12-31
Moderföretag		
Styrelse och VD	85 600	49 700
Summa	85 600	49 700
Sociala kostnader (varav pensionskostnader) 1)	31 840	23 777
Koncern		
Styrelse och VD	1 238 600	935 200
Övriga anställda	15 503 271	14 922 179
Summa	16 741 871	15 857 379
Sociala kostnader (varav pensionskostnader) 2)	7 042 224	7 803 831
	1 443 659	1 323 800

1) Av moderföretagets pensionskostnader avser 0 (fg år 0) företagets ledning.

2) Av koncernens pensionskostnader avser 261 900 (fg år 265 152) företagets ledning.

Not 8 Övriga rörelsekostnader

	2023-01-01- 2023-12-31	2022-01-01- 2022-12-31
Koncern		
Kursförluster på fordringar/skulder av rörelsekaraktär	17 272 830	16 577 090
Förlust avyttring maskin/inventarier	1 589 114	-
Summa	18 861 944	16 577 090

Not 9 Skatt på årets resultat

	2023-01-01- 2023-12-31	2022-01-01- 2022-12-31
Koncern		
Aktuell skatt	-3 511 000	-10 800
Uppskjuten skatt	-3 270 956	-7 241 094
	-6 781 956	-7 251 894
Moderföretag		
Aktuell skatt	-	-10 800
Uppskjuten skatt	97 191	-
	97 191	-10 800

2024050203117

Avstämning effektiv skatt

	2023		2022	
	Procent	Belopp	Procent	Belopp
Koncernen				
Resultat före skatt		34 633 969		20 668 376
Skatt enligt gällande skattesats för koncernen	20,6	-7 134 597	20,6	-4 257 685
Ej avdragsgilla kostnader	0,1	-25 338	0,1	-25 457
Ej skattepliktiga intäkter	-0,4	127 428	0,0	3
Skatt hänförlig till tidigare år	0	-	0,0	-4 272
Schablonränta på periodiseringsfond	0,0	-1 599	0,0	-412
Omvärdering uppskjuten skatt	0	-	14,3	-2 964 071
Investeringsstöd inventarier 2021	-0,7	252 150	0	-
Differens	19,6	-6 781 956	35	-7 251 894

	Procent	Belopp	Procent	Belopp
Moderföretaget				
Resultat före skatt		1 347 841		19 416
Skatt enligt gällande skattesats för moderföretaget	20,6	-277 655	20,6	-3 999
Ej avdragsgilla kostnader	0,32	-4 256	11	-2 120
Ej skattepliktiga intäkter	-28,25	380 701	0	3
Skatt hänförlig till tidigare år	0	-	22	-4 272
Schablonränta på periodiseringsfond	0,12	-1 599	2,1	-412
Differens	-7,21	97 191	55,7	-10 800

Not 10 Balanserade utgifter för utvecklingsarbeten

	2023-12-31	2022-12-31
Koncern		
<i>Akkumulerade anskaffningsvärden:</i>		
-Vid årets början	5 686 761	5 676 974
-Internt utvecklade tillgångar	-	9 787
-Avyttringar och utrangeringar	-4 493 460	-
	<u>1 193 301</u>	<u>5 686 761</u>
<i>Akkumulerade avskrivningar:</i>		
-Vid årets början	-5 056 938	-4 327 577
-Avyttringar och utrangeringar	4 493 460	-
-Årets avskrivning	-400 704	-729 361
	<u>-964 182</u>	<u>-5 056 938</u>
Redovisat värde vid årets slut	229 119	629 823

2024050203118

Not 11 Koncessioner, patent, licenser, varumärken samt liknande rättigheter

	2023-12-31	2022-12-31
Koncern		
<i>Ackumulerade anskaffningsvärden:</i>		
-Vid årets början	353 234	353 234
Vid årets slut	353 234	353 234
<i>Ackumulerade avskrivningar:</i>		
-Vid årets början	-342 168	-321 605
-Årets avskrivning	-11 066	-20 563
Vid årets slut	-353 234	-342 168
Redovisat värde vid årets slut	-	11 066

Not 12 Byggnader och mark

	2023-12-31	2022-12-31
Koncern		
<i>Ackumulerade anskaffningsvärden:</i>		
-Vid årets början	66 307 691	65 907 691
-Nyanskaffningar	-	400 000
Vid årets slut	66 307 691	66 307 691
<i>Ackumulerade avskrivningar:</i>		
-Vid årets början	-2 729 983	-209 226
-Årets avskrivning	-2 524 087	-2 520 757
Vid årets slut	-5 254 070	-2 729 983
<i>Ackumulerade nedskrivningar:</i>		
Redovisat värde vid årets slut	61 053 621	63 577 708
Varav mark		
Koncernen		
Ackumulerade anskaffningsvärden	3 618 300	3 618 300
Redovisat värde vid årets slut	3 618 300	3 618 300

Handwritten signatures and initials at the bottom right of the page.

2024050203119

Not 13 Maskiner och andra tekniska anläggningar

	2023-12-31	2022-12-31
Koncern		
<i>Akkumulerade anskaffningsvärden:</i>		
-Vid årets början	136 730 939	135 320 025
-Nyanskaffningar	3 217 692	1 410 914
-Avyttringar och utrangeringar	-9 839 821	-
-Vid årets slut	130 108 810	136 730 939
<i>Akkumulerade avskrivningar:</i>		
-Vid årets början	-65 816 837	-57 183 741
-Återförda avskrivningar på avyttringar och utrangeringar	8 250 707	-
-Årets avskrivning	-8 451 635	-8 633 096
-Vid årets slut	-66 017 765	-65 816 837
Redovisat värde vid årets slut	64 091 045	70 914 102

Koncernen

Av utgående redovisat värde inkluderas leasade tillgångar med ett bokfört värde uppgående till 38 684 tkr (53 874 tkr).

De finansiella leasingavtalen avser leasing av maskiner som används i bolagets tillverkning. Leasegivaren äger leasingobjekten. Bolaget erlägger förskottsvis en leasingavgift den första dagen i respektive period som avgiften avser. Efter att respektive avtal löpt ut förlängs respektive leasingavtal automatiskt, såvida inte en skriftlig uppsägning skett före leasingavtalets utgång. Bolaget har i samband med avtalets utgång rätt att antingen återlämna leasingobjektet till leasinggivaren eller lösa objektet.

Not 14 Inventarier, verktyg och installationer

	2023-12-31	2022-12-31
Koncern		
<i>Akkumulerade anskaffningsvärden:</i>		
-Vid årets början	8 518 733	2 990 094
-Nyanskaffningar	1 398 990	5 528 639
-Avyttringar och utrangeringar	-133 694	-
-Vid årets slut	9 784 029	8 518 733
<i>Akkumulerade avskrivningar:</i>		
-Vid årets början	-1 148 840	-506 112
-Återförda avskrivningar på avyttringar och utrangeringar	133 694	-
-Årets avskrivning	-1 392 809	-642 728
-Vid årets slut	-2 407 955	-1 148 840
Redovisat värde vid årets slut	7 376 074	7 369 893
Moderföretag		
<i>Akkumulerade anskaffningsvärden:</i>		
-Vid årets början	25 363	25 363
-Vid årets slut	25 363	25 363
<i>Akkumulerade avskrivningar:</i>		
-Vid årets början	-25 363	-25 363
-Vid årets slut	-25 363	-25 363
Redovisat värde vid årets slut	-	-

Handwritten signature and initials, possibly "AR Z" with a large arrow pointing downwards.

2024050203120

Not 15 Pågående nyanläggningar och förskott materiella anläggningstillgångar

	2023-12-31	2022-12-31
Koncern		
Investeringar	400 000	-
Redovisat värde vid årets slut	400 000	-

Not 16 Uppskjuten skatt

<i>Koncernen</i>	<i>Redovisat värde</i>	<i>Skattemässigt värde</i>	<i>Temporär skillnad</i>
Väsentliga temporära skillnader hänförliga till uppskjuten skattefordran			
Finansiell leasing	27 292 468	-	27 292 468
	27 292 468	-	27 292 468
Väsentliga temporära skillnader hänförliga till uppskjuten skatteskuld			
Finansiell leasing	-49 222 154		-49 222 154
Byggnader	-57 435 321	57 315 666	-119 655
Obeskattade reserver	-15 400 000		-15 400 000
	-122 057 475	57 315 666	-64 741 809

Skattemässiga underskottsavdrag uppgår till 525 613 kr.

<i>Koncernen</i>	<i>Uppskjuten skattefordran</i>	<i>Uppskjuten skatteskuld</i>	<i>Netto</i>
Väsentliga temporära skillnader			
Byggnader och markanläggningar	11 807 028	-11 831 676	-24 648
Obeskattade reserver		-3 172 400	-3 172 400
Finansiell leasing	5 622 249	-10 139 764	-4 517 515
Skattemässigt underskottsavdrag	108 276		108 276
Uppskjuten skatteskuld	17 537 553	-25 143 840	-7 606 287

<i>Moderföretaget</i>	<i>Redovisat värde</i>	<i>Skattemässigt värde</i>	<i>Temporär skillnad</i>
Väsentliga temporära skillnader hänförliga till uppskjuten skattefordran	-	-	-
Väsentliga temporära skillnader hänförliga till uppskjuten skatteskuld	-	-	-

Skattemässiga underskottsavdrag uppgår till 471 802 kr.

<i>Moderföretaget</i>	<i>Uppskjuten skattefordran</i>	<i>Uppskjuten skatteskuld</i>	<i>Netto</i>
Väsentliga temporära skillnader			
Skattemässigt underskottsavdrag	97 191		97 191
Uppskjuten skattefordran	97 191	-	97 191

Handwritten signatures and initials at the bottom right of the page.

2024050203121

Not 17 Förutbetalda kostnader och upplupna intäkter

	2023-12-31	2022-12-31
Koncern		
Förutbetalda försäkringar	271 746	210 657
Förutbetald hyra	225 488	267 004
Förutbetalda leverantörsskulder	-	209 755
Återbetalning elskatt	-	962 409
Övriga poster	162 679	-
	659 913	1 649 825
Moderföretag		
Förutbetald hyra	225 488	186 356
Övriga poster	225 488	186 356

Not 18 Checkräkningskredit

	2023-12-31	2022-12-31
Koncernen		
Beviljad kreditlimit	8 767 200	8 785 260
Outnyttjad del	-8 767 200	-7 944 148
Utnyttjat kreditbelopp	-	841 112

Not 19 Övriga skulder till kreditinstitut

	2023-12-31	2022-12-31
Koncern		
Förfallotidpunkt, inom ett år från balansdagen 1)	38 342 625	45 549 127
	38 342 625	45 549 127
Förfallotidpunkt, 1-5 år från balansdagen	31 240 970	40 023 987
Förfallotidpunkt, senare än fem år från balansdagen	26 712 472	30 709 100
	57 953 442	70 733 087

Koncern

1) Av de totala kortsiktiga skulderna till kreditinstitut hänförs 30 416 107 (34 146 926) till factoringsskulder.

2024050203122

Not 20 Upplupna kostnader och förutbetalda intäkter

	2023-12-31	2022-12-31
Koncernen		
Upplupna löner och semesterlöner	1 853 830	1 681 684
Upplupna sociala avgifter	1 028 737	985 733
Övriga poster	2 666 415	2 044 497
	5 548 982	4 711 914
Moderbolaget		
Övriga poster	28 029	26 805
	28 029	26 805

Not 21 Ställda säkerheter och eventalförpliktelser - koncernen

Ställda säkerheter

	2023-12-31	2022-12-31
Koncernen		
Fastighetsinteckningar	41 500 000	43 500 000
Företagsinteckningar	16 200 000	16 200 000
Tillgångar med äganderättsförbehåll	38 684 184	53 874 186
Belånade kundfordringar	30 416 107	34 146 927
	126 800 291	147 721 113

Not 22 Andelar i koncernföretag

	2023-12-31	2022-12-31
<i>Akkumulerade anskaffningsvärden:</i>		
-Vid årets början	4 147 263	4 447 263
-Förvärv	3 475 939	-
-Aktieägartillskott, återbetalning	-2 700 000	-300 000
Redovisat värde vid årets slut	4 923 202	4 147 263

Spec av moderföretagets och koncernens innehav av andelar i koncernföretag

Dotterföretag / Org nr / Säte	Antal andelar	i %	2023-12-31	2022-12-31
			Redovisat värde	Redovisat värde
Doxa Plast i Värnamo AB, 556047-3232, Värnamo	45 000	63	4 923 202	4 147 263
			4 923 202	4 147 263

Not 23 Andra långfristiga värdepappersinnehav

	Koncern	Moderföretag
<i>Akkumulerade anskaffningsvärden:</i>		
-Vid årets början	100 000	100 000
Redovisat värde vid årets slut	100 000	100 000

Handwritten signature

2024050203123

<i>Specifikation av värdepapper</i>	<i>2023-12-31 Redovisat värde</i>	<i>2022-12-31 Redovisat värde</i>
Koncern		
Onoterade aktier och andelar som är anläggningstillgångar	100 000	100 000
	<u>100 000</u>	<u>100 000</u>
Moderföretag		
Onoterade aktier och andelar som är anläggningstillgångar	100 000	100 000
	<u>100 000</u>	<u>100 000</u>

Not 24 Antal aktier och kvotvärde

	<i>2023-12-31</i>	<i>2022-12-31</i>
A-aktier		
antal aktier	1 000	1 000
kvotvärde	100	100

Not 25 Periodiseringsfonder

	<i>2023-12-31</i>	<i>2022-12-31</i>
Periodiseringsfond, avsatt vid beskattningsår 2019	260 000	260 000
Periodiseringsfond, avsatt vid beskattningsår 2021	140 000	140 000
	<u>400 000</u>	<u>400 000</u>

Not 26 Disposition av vinst eller förlust

Styrelsen föreslår att fritt eget kapital, kronor 5 040 238, disponeras enligt följande:

Balanseras i ny räkning	<u>5 040 238</u>
Summa	5 040 238

Not 27 Koncernuppgifter

Företaget ägs av Stig Claesson och John Claesson.

Av koncernens totala inköp och försäljning mätt i kronor avser 0 (0) % av inköpen och 0 (0) % av försäljningen andra företag inom hela den företagsgrupp som koncernen tillhör.

Av moderföretagets totala inköp och försäljning mätt i kronor avser 0 (0) % av inköpen och 100 (100) % av försäljningen andra företag inom hela den företagsgrupp som företaget tillhör.

Not 28 Betalda räntor och erhållen utdelning

<i>Belopp i SEK</i>	<i>2023-12-31</i>	<i>2022-12-31</i>
Koncern		
Erhållen ränta	307 513	133
Erlagd ränta	5 149 653	4 243 817
Moderföretag		
Erhållen ränta	2 122	10
Erlagd ränta	2 048	3 254

Handwritten signatures and initials at the bottom right of the page.

2024050203124


Not 29 Justering för poster som inte ingår i kassaflödet mm

	2023-12-31	2022-12-31
Justering för poster som inte ingår i kassaflödet mm		
Avskrivningar	12 780 301	12 546 505
Rearesultat försäljning av anläggningstillgångar	<u>1 589 114</u>	<u>-</u>
	14 369 415	12 546 505

2024050203125

Underskrifter

Värnamo



Stig Claesson
Styrelseordförande

2024-04-26



Anneli Claesson


2024-04-26



John Claesson

2024-04-26

Min revisionsberättelse har lämnats den 26 april 2024



Helena Fälton Björkman
Auktoriserad revisor

Koncernens resultat- och balansräkning samt moderbolagets resultat- och balansräkning blir föremål för fastställelse på ordinarie årsstämma.

2024050203126

Revisionsberättelse

Till bolagsstämman i Stig Claesson Invest AB
Org.nr 556664-8241

Rapport om årsredovisningen

Uttalanden

Jag har utfört en revision av årsredovisningen för Stig Claesson Invest AB för räkenskapsåret 2023.

Enligt min uppfattning har årsredovisningen upprättats i enlighet med årsredovisningslagen och ger en i alla väsentliga avseenden rättvisande bild av Stig Claesson Invest ABs finansiella ställning per den 2023-12-31 och av dess finansiella resultat och kassaflöde för året enligt årsredovisningslagen. Förvaltningsberättelsen är förenlig med årsredovisningens övriga delar.

Jag tillstyrker därför att bolagsstämman fastställer resultaträkningen och balansräkningen.

Grund för uttalanden

Jag har utfört revisionen enligt International Standards on Auditing (ISA) och god revisionssed i Sverige. Mitt ansvar enligt dessa standarder beskrivs närmare i avsnittet *Revisorns ansvar*. Jag är oberoende i förhållande till Stig Claesson Invest AB enligt god revisorssed i Sverige och har i övrigt fullgjort mitt yrkesetiska ansvar enligt dessa krav.

Jag anser att de revisionsbevis jag har inhämtat är tillräckliga och ändamålsenliga som grund för mina uttalanden.

Styrelsens ansvar

Det är styrelsen som har ansvaret för att årsredovisningen upprättas och att den ger en rättvisande bild enligt årsredovisningslagen. Styrelsen ansvarar även för den interna kontroll som den bedömer är nödvändig för att upprätta en årsredovisning som inte innehåller några väsentliga felaktigheter, vare sig dessa beror på oegentligheter eller misstag.

Vid upprättandet av årsredovisningen ansvarar styrelsen för bedömningen av bolagets förmåga att fortsätta verksamheten. Den upplyser, när så är tillämpligt, om förhållanden som kan påverka förmågan att fortsätta verksamheten och att använda antagandet om fortsatt drift. Antagandet om fortsatt drift tillämpas dock inte om styrelsen avser att likvidera bolaget, upphöra med verksamheten eller inte har något realistiskt alternativ till att göra något av detta.

Revisorns ansvar

Mina mål är att uppnå en rimlig grad av säkerhet om huruvida årsredovisningen som helhet inte innehåller några väsentliga felaktigheter, vare sig dessa beror på oegentligheter eller misstag, och att lämna en revisionsberättelse som innehåller mina uttalanden. Rimlig säkerhet är en hög grad av säkerhet, men är ingen garanti för att en revision som utförs enligt ISA och god revisionssed i Sverige alltid kommer att upptäcka en väsentlig felaktighet om en sådan finns. Felaktigheter kan uppstå på grund av oegentligheter eller misstag och anses vara väsentliga om de enskilt eller tillsammans rimligen kan förväntas påverka de ekonomiska beslut som användare fattar med grund i årsredovisningen.

En ytterligare beskrivning av mitt ansvar för revisionen av årsredovisningen finns på Revisorsinspektionens webbplats: www.revisorsinspektionen.se/revisornsansvar. Denna beskrivning är en del av revisionsberättelsen.

Rapport om andra krav enligt lagar och andra författningar

Uttalanden

Utöver min revision av årsredovisningen har jag även utfört en revision av styrelsens förvaltning för Stig Claesson Invest AB för räkenskapsåret 2023 samt av förslaget till dispositioner beträffande bolagets vinst eller förlust.

Jag tillstyrker att bolagsstämman disponerar vinsten enligt förslaget i förvaltningsberättelsen och beviljar styrelsens ledamöter ansvarsfrihet för räkenskapsåret.

Grund för uttalanden

Jag har utfört revisionen enligt god revisions sed i Sverige. Mitt ansvar enligt denna beskrivs närmare i avsnittet Revisorns ansvar. Jag är oberoende i förhållande till Stig Claesson Invest AB enligt god revisors sed i Sverige och har i övrigt fullgjort mitt yrkesetiska ansvar enligt dessa krav.

Jag anser att de revisionsbevis jag har inhämtat är tillräckliga och ändamålsenliga som grund för mina uttalanden.

Styrelsens ansvar

Det är styrelsen som har ansvaret för förslaget till dispositioner beträffande bolagets vinst eller förlust. Vid förslag till utdelning innefattar detta bland annat en bedömning av om utdelningen är försvarlig med hänsyn till de krav som bolagets verksamhetsart, omfattning och risker ställer på storleken av bolagets egna kapital, konsolideringsbehov, likviditet och ställning i övrigt.

Styrelsen ansvarar för bolagets organisation och förvaltningen av bolagets angelägenheter. Detta innefattar bland annat att fortlöpande bedöma bolagets ekonomiska situation och att tillse att bolagets organisation är utformad så att bokföringen, medelsförvaltningen och bolagets ekonomiska angelägenheter i övrigt kontrolleras på ett betryggande sätt.

Revisorns ansvar

Mitt mål beträffande revisionen av förvaltningen, och därmed mitt uttalande om ansvarsfrihet, är att inhämta revisionsbevis för att med en rimlig grad av säkerhet kunna bedöma om någon styrelseledamot i något väsentligt avseende:

- företagit någon åtgärd eller gjort sig skyldig till någon försummelse som kan föranleda ersättningsskyldighet mot bolaget, eller


- på något annat sätt handlat i strid med aktiebolagslagen, årsredovisningslagen eller bolagsordningen.

Mitt mål beträffande revisionen av förslaget till dispositioner av bolagets vinst eller förlust, och därmed mitt uttalande om detta, är att med rimlig grad av säkerhet bedöma om förslaget är förenligt med aktiebolagslagen.

Rimlig säkerhet är en hög grad av säkerhet, men ingen garanti för att en revision som utförs enligt god revisions sed i Sverige alltid kommer att upptäcka åtgärder eller försummelser som kan föranleda ersättningsskyldighet mot bolaget, eller att ett förslag till dispositioner av bolagets vinst eller förlust inte är förenligt med aktiebolagslagen.

En ytterligare beskrivning av mitt ansvar för revisionen av förvaltningen finns på Revisorsinspektionens webbplats: www.revisorsinspektionen.se/revisornsansvar. Denna beskrivning är en del av revisionsberättelsen.

Växjö den 26 april 2024



Helena Fälton Björkman
Auktoriserad revisor

Fotokopians överensstämmelse
med originalet intygas:

