

Årsredovisning

För

Amtrix Affärsutveckling AB

559072-8266

Räkenskapsåret

2023-09-01 - 2024-08-31

Amtrix Affärsutveckling AB (Org nr 559072-8266)

Årsredovisning för räkenskapsåret 2023/2024

Styrelsen och verkställande direktören avger följande årsredovisning.

Innehåll	Sida
- Förvaltningsberättelse	2
- Resultaträkning	3
- Balansräkning	4
- Noter	5


Om inte annat särskilt anges, redovisas alla belopp i hela kronor.

Fastställelseintyg

Undertecknad styrelseledamöter i **Amtrix Affärsutveckling AB** intygar, dels att denna kopia av årsredovisningen stämmer överens med originalet, dels att resultaträkningen och balansräkningen har fastställts på årsstämma **den 15 oktober 2024**. Årsstämman beslutade att godkänna styrelsens förslag till hur **förlusten** ska balanseras.


Kungsbacka den 15 oktober 2024

Ort och datum



Ove Käll

Styrelseledamot, verkställande direktör och ordförande



Niklas Käll

Styrelseledamot

Amtrix Affärsutveckling AB (Org nr 559072-8266)

Förvaltningsberättelse

Verksamheten

Allmänt om verksamheten

Bolaget bedriver konsultverksamhet inom företags organisation och drift. Bolaget har sitt säte i Kungsbacka kommun i Hallands län.

Väsentliga händelser under räkenskapsåret

Konsult har fortsatt innehaft anställning hos tidigare uppdragivare vilken avslutats under verksamhetsåret. Verksamheten har minskats med målsättning till ca 20%. Rekrytering av mindre uppdrag söks för att verksamheten under 2025 skall försöka återgå till mindre konsultverksamhet.

Flerårsöversikt

	2023/2024	2022/23	2021/22	2020/21
Nettoomsättning, SEK	149 518	37 587	59 403	1 668 204
Resultat efter finansiella poster SEK	-17 326	-5 443	2 252	437 070
Soliditet, %	92,5%	103%	65%	68 %

För definitioner av nyckeltal, se Not 1. i Redovisningsprinciper

Förändringar i eget kapital

	Aktie- kapital	Balanserat resultat	Årets Resultat	Totalt
Belopp vid årets ingång	50 000	296 288	-17 326	328 962
Resultatdisposition enligt årsstämman				
-Utdelning			0	328 962
Årets resultat			-17 326	
Belopp vid årets utgång	50 000	278 962	-17 326	278 962

Resultatdisposition

Styrelsen föreslår att till bolagsstämman förfogande står följande vinstmedel:

Balanserat resultat	296 288
Årets resultat	-17 326
Totalt	278 962

Styrelsen och verkställande direktören föreslår att vinstmedlen disponeras enligt följande

Utdelning till ägarna	0
Balanseras i ny räkning	278 962
Totalt	278 962

Vad beträffande övriga data av ekonomisk natur hänvisar styrelsen till nedan intagna resultat- och balansräkningar jämte tilläggsupplysningar till dessa. Alla belopp redovisas i SEK, om inte annat anges.

RESULTATRÄKNING

Amtrix Affärsutveckling AB
org. Nr 559072-8266

Räkenskapsår: 2023-09-01 - 2024-08-31
Period fg år 2022-09-01 - 2023-08-31

2025012700785

	Not	2023-09-01	2022-09-01
	1	2024-08-31	2023-08-31

Rörelsens Intäkter

Nettoomsättning		149 518	37 587
Vinst vid avyttring av inventarier o maskiner		0	0
		<u>149 518</u>	<u>37 587</u>

Rörelsens kostnader

Överiga externa kostnader		-139 837	-210 547
Personalkostnader	2	-32 621	94 231
Avskrivningar på inventarier		0	0
Rörelseresultat		<u>-22 940</u>	<u>-78 729</u>

Finansiella poster

Räntekostnader och liknande rörelseposter		5 779	419
Resultat efter finansiella poster		<u>-17 161</u>	<u>-78 310</u>

Bokslutsdispositioner och skatt

Avsättning till periodiseringsfond		0	0
Återföring från periodiseringsfond		0	80 000
Resultat före skatt		<u>-17 161</u>	<u>1 690</u>

Skatt på årets resultat		-165	-7 133
Beräknat resultat		<u>-17 326</u>	<u>-5 443</u>

BALANSRÄKNING

Amtrix Affärsutveckling

org. Nr 559072-8266

2025012700786

Räkenskapsår:	2023-09-01	-	2024-08-31	
Period fg år	2022-09-01	-	2023-08-31	
			2024-08-31	2023-08-31
TILLGÅNGAR				
Anläggningsstillgångar				
Inventarier			0	0
Kortfristiga fordringar				
Kundfordringar			55 625	0
Skatteskulder			12 001	2 432
Övriga fordringar			1	27 498
Förutbetalda kostnader och upplupna intäkter			0	0
Övriga Omsättningstillgångar				
Kassa och Bank			288 115	333 867
Summa Omsättningstillgångar			355 742	363 797
SUMMA TILLGÅNGAR			355 742	363 797
EGET KAPITAL OCH SKULDER				
Bundet eget kapital				
Aktiekapital			-50 000	-50 000
Summa eget kapital			-50 000	-50 000
Fritt eget kapital				
Balanserat resultat			-296 289	-301 732
Årets resultat			17 326	5 443
Summa fritt eget kapital			-278 963	-296 289
Summa eget kapital			-328 963	-346 289
Obeskattade reserver				
Periodiseringsfonder			0	0
Summa obeskattade reserver			0	0
Kortfristiga skulder				
Skatteskuld			0	0
Upplupna kostnader och förinbetalade intäkter			-16 000	-16 000
Övriga skulder			-10 779	-1 508
Summa kortfristiga skulder			-26 779	-17 508
SUMMA EGET KAPITAL OCH SKULDER			-355 742	-363 797
BERÄKNAT RESULTAT			0	0
STÄLLDA SÄKERHETS OCH ANSVARFÖRBINDELSER				
Ställda säkerheter		Inga		
Ansvarsförbindelser		Inga		

Tilläggsupplysningar

Not 1. Redovisningsprinciper

Allmänna upplysningar

Årsredovisningen är upprättad i enlighet med årsredovisningslagen och Bokföringsnämndens allmänna råd (BFNAR 2016:10) om redovisning i mindre bolag.

Nyckeltalsdefinitioner

Nettoomsättning

Rörelsens huvudintäkter, fakturerade kostnader, sidointäkter samt intäktskorrigeringar

Resultat efter finansiella poster

Resultat efter finansiella intäkter och kostnader, men före skatter

Soliditet

Justerat eget kapital (Det justerade egna kapitalet beräknas som summan av redovisat eget kapital + 73,7% av företagets obeskattade reserver med avdrag för uppskjuten skatt) i procent av balansomslutningen

Not 2. Medeltal Anställda


	2023-09-01 2024-08-31	2022-09-01 2023-08-31
Medeltal anställda	1	1

Kungsbacka 2024-10-15



Ove Käll

Styrelseledamot, verkställande direktör och ordförande



Niklas Käll

Styrelseledamot