

Årsredovisning

för

CI Aktiebolag

556318-7730


Räkenskapsåret

2022-07-01 – 2023-06-30

Fastställelseintyg

Undertecknad styrelseledamot i CI Aktiebolag intygar, dels att denna kopia av årsredovisningen stämmer överens med originalet, dels att resultaträkningen och balansräkningen i årsredovisningen har fastställts på årsstämma den 15 december 2023. Årsstämman beslutade att godkänna styrelsens förslag till resultatdisposition.

Trekanten, den 15 december 2023



Markus Eriksson

2024012302265

Årsredovisning

för

CI Aktiebolag

556318-7730

Räkenskapsåret

2022-07-01 – 2023-06-30

Styrelsen för CI Aktiebolag avger följande årsredovisning för räkenskapsåret
2022-07-01 – 2023-06-30.

2024012302266

Förvaltningsberättelse

Verksamheten

Bolaget bedriver fastighetsförvaltning i Trekanten. Bolaget är ett dottebolag till E.E.E Fastigheter AB, org.nr 559020-7972, med säte i Kalmar.

Företaget har sitt säte i Kalmar Kommun, Kalmar Län.

Flerårsöversikt (Tkr)	2022/23	2021/22	2020/21	2019/20
Nettoomsättning	0	297	438	464
Resultat efter finansiella poster	-193	4 887	228	206
Balansomslutning	788	3 602	958	554
Soliditet (%)	69	17	48	51

Förändringar i eget kapital

	Aktie-	Reserv-	Balanserat	Årets	Totalt
	kapital	fond	resultat	resultat	
Belopp vid årets ingång	100 000	20 000	237 217	121 919	479 136
Disposition enligt beslut av årsstämman:					
Balanseras i ny räkning			121 919	-121 919	0
Årets resultat				-4 253	-4 253
Belopp vid årets utgång	100 000	20 000	359 136	-4 253	474 883

Resultatdisposition

Styrelsen föreslår att till förfogande stående vinstmedel (kronor):

balanserad vinst	359 136
årets förlust	-4 253
	354 883
disponeras så att i ny räkning överföres	354 883
	354 883

Företagets resultat och ställning i övrigt framgår av efterföljande resultat- och balansräkning med noter.

Resultaträkning

Not

2022-07-01
-2023-06-30

2021-07-01
-2022-06-30

Rörelseintäkter

Nettoomsättning

0

296 846

Övriga rörelseintäkter

0

4 850 134

Summa rörelseintäkter

0

5 146 980

Rörelsekostnader

Övriga externa kostnader

-140 340

-214 627

Avskrivningar av materiella anläggningstillgångar

-33 000

-33 000

Summa rörelsekostnader

-173 340

-247 627

Rörelseresultat

-173 340

4 899 353

Finansiella poster

Övriga ränteintäkter och liknande resultatposter

79

0

Räntekostnader och liknande resultatposter

-19 849

-12 789

Summa finansiella poster

-19 770

-12 789

Resultat efter finansiella poster

-193 110

4 886 564

Bokslutsdispositioner

Erhållna koncernbidrag

100 000

0

Lämnade koncernbidrag

0

-4 687 106

Förändring av periodiseringsfonder

50 000

-5 000

Förändring av överavskrivningar

38 857

-37 000

Summa bokslutsdispositioner

188 857

-4 729 106

Resultat före skatt

-4 253

157 458

Skatter

Skatt på årets resultat

0

-35 539

Årets resultat

-4 253

121 919

Balansräkning

Not

2023-06-30

2022-06-30

TILLGÅNGAR

Anläggningstillgångar

Materiella anläggningstillgångar

Inventarier, verktyg och installationer

255 857

288 857

Summa materiella anläggningstillgångar

255 857

288 857

Summa anläggningstillgångar

255 857

288 857

Omsättningstillgångar

Kortfristiga fordringar

Fordringar hos koncernföretag

111 565

0

Övriga fordringar

3

46 255

10 716

Summa kortfristiga fordringar

157 820

10 716

Kassa och bank

Kassa och bank

373 911

3 301 956

Summa kassa och bank

373 911

3 301 956

Summa omsättningstillgångar

531 731

3 312 672

SUMMA TILLGÅNGAR

787 588

3 601 529

Balansräkning

Not

2023-06-30

2022-06-30

EGET KAPITAL OCH SKULDER

Eget kapital

Bundet eget kapital

Aktiekapital

100 000

100 000

Reservfond

20 000

20 000

Summa bundet eget kapital

120 000

120 000

Fritt eget kapital

Balanserat resultat

359 136

237 217

Årets resultat

-4 253

121 919

Summa fritt eget kapital

354 883

359 136

Summa eget kapital

474 883

479 136

Obeskattade reserver

4

Periodiseringsfonder

0

50 000

Akkumulerade överavskrivningar

85 000

123 857

Summa obeskattade reserver

85 000

173 857

Långfristiga skulder

5

Övriga skulder till kreditinstitut

195 206

221 513

Summa långfristiga skulder

195 206

221 513

Kortfristiga skulder

Skulder till moderföretag

0

2 664 201

Skatteskulder

14 405

14 555

Övriga skulder

8 094

27 465

Upplupna kostnader och förutbetalda intäkter

10 000

20 802

Summa kortfristiga skulder

32 499

2 727 023

SUMMA EGET KAPITAL OCH SKULDER

787 588

3 601 529

Noter

Not 1 Redovisningsprinciper

Allmänna upplysningar

Årsredovisningen är upprättad i enlighet med årsredovisningslagen och Bokföringsnämndens allmänna råd (BFNAR 2016:10) om årsredovisning i mindre företag.

Avskrivning

Tillämpade avskrivningstider:

Inventarier 10 %

Nyckeltalsdefinitioner

Nettoomsättning

Rörelsens huvudintäkter, fakturerade kostnader, sidointäkter samt intäktskorrigeringar.

Resultat efter finansiella poster

Resultat efter finansiella intäkter och kostnader men före bokslutsdispositioner och skatter.

Balansomslutning

Företagets samlade tillgångar.

Soliditet (%)

Justerat eget kapital (eget kapital och obeskattade reserver med avdrag för uppskjuten skatt) i procent av balansomslutning.

Not 2 Ställda säkerheter K2

	2023-06-30	2022-06-30
Fastighetsinteckning		0
Tillgångar med äganderättsförbehåll	234 164	
	234 164	0

Not 3 Fodringar hos moderbolag

	2023-06-30	2022-06-30
Fodringar hos moderbolag	111 565	
	111 565	

2024012302271

Not 4 Obeskattade reserver


	2023-06-30	2022-06-30
Akkumulerade överavskrivningar	85 000	123 857
Periodiseringsfond 2022	0	50 000
	85 000	173 857
Skatteeffekt av schablonränta på periodiseringsfond	200	46


Not 5 Skulder till moderföretag

	2023-06-30	2022-06-30
Skulder till moderföretag	0	2 664 201
	0	2 664 201

Trekanten den 15 december 2023


Kent Eriksson


Göran Eriksson


Markus Eriksson