

Årsredovisning

för

Sundewall Sweden AB

559318-7692


Räkenskapsåret

2023

Fastställelseintyg

Undertecknad styrelseledamot i Sundewall Sweden AB intygar, dels att denna kopia av årsredovisningen stämmer överens med originalet, dels att resultaträkningen och balansräkningen i årsredovisningen har fastställts på årsstämma 20240628. Årsstämman beslutade att godkänna styrelsens förslag till resultatdisposition.

Stockholm 20240628



Felicia Sundevall

Årsredovisning


för

Sundewall Sweden AB

559318-7692

Räkenskapsåret

2023



Styrelsen för Sundewall Sweden AB avger följande årsredovisning för räkenskapsåret 2023.

Årsredovisningen är upprättad i svenska kronor, SEK. Om inte annat särskilt anges, redovisas alla belopp i hela kronor (kr).

Förvaltningsberättelse

Verksamheten

Allmänt om verksamheten

Bolaget skall arbeta med trafiksäkerhet, juridiska tjänster samt utbildning. Företaget har sitt säte i Österåker.

Väsentliga händelser under räkenskapsåret

Bolagets verksamhet startades upp under våren 2022.

Flerårsöversikt (Tkr)	2023	2022	2021 (8 mån)
Nettoomsättning	1 896	1 324	0
Resultat efter finansiella poster	-42	206	0
Soliditet (%)	27,0	41,5	100,0

Förändringar i eget kapital

	Aktie- kapital	Balanserat resultat	Årets resultat	Totalt
Belopp vid årets ingång	25 000		122 570	147 570
Disposition enligt beslut av årsstämman:				
Balanseras i ny räkning		122 570	-122 570	0
Årets resultat			7 455	7 455
Belopp vid årets utgång	25 000	122 570	7 455	155 025

Resultatdisposition

Styrelsen föreslår att till förfogande stående vinstmedel (kronor):

balanserad vinst	122 570
årets vinst	7 455
	130 025
disponeras så att i ny räkning överföres	130 025
	130 025

Företagets resultat och ställning i övrigt framgår av efterföljande resultat- och balansräkning med noter.

Resultaträkning	Not	2023-01-01 -2023-12-31	2022-01-01 -2022-12-31
Rörelseintäkter, lagerförändringar m. m.			
Nettoomsättning		1 895 954	1 324 142
Summa rörelseintäkter, lagerförändringar m.m.		1 895 954	1 324 142
Rörelsekostnader			
Handelsvaror		-1 014 420	-727 899
Övriga externa kostnader		-274 669	-192 897
Personalkostnader	2	-633 649	-183 267
Av- och nedskrivningar av materiella och immateriella anläggningstillgångar		-13 324	-13 324
Summa rörelsekostnader		-1 936 062	-1 117 387
Rörelseresultat		-40 108	206 755
Finansiella poster			
Övriga ränteintäkter och liknande resultatposter		35	0
Räntekostnader och liknande resultatposter		-1 915	-625
Summa finansiella poster		-1 880	-625
Resultat efter finansiella poster		-41 988	206 130
Bokslutsdispositioner			
Förändring av periodiseringsfonder		51 600	-51 600
Summa bokslutsdispositioner		51 600	-51 600
Resultat före skatt		9 612	154 530
Skatter			
Skatt på årets resultat		-2 157	-31 960
Årets resultat		7 455	122 570

Sundewall Sweden AB
Org.nr 559318-7692

3 (5)

Balansräkning

Not

2023-12-31

2022-12-31

TILLGÅNGAR

Anläggningstillgångar

Materiella anläggningstillgångar

Inventarier, verktyg och installationer

3

39 972

53 296

Summa materiella anläggningstillgångar

39 972

53 296

Summa anläggningstillgångar

39 972

53 296

Omsättningstillgångar

Kortfristiga fordringar

Kundfordringar

187 650

269 095

Övriga fordringar

37 416

-2 718

Summa kortfristiga fordringar

225 066

266 377

Kassa och bank

Kassa och bank

308 619

134 919

Summa kassa och bank

308 619

134 919

Summa omsättningstillgångar

533 685

401 296

SUMMA TILLGÅNGAR

573 657

454 592

Balansräkning

Not

2023-12-31

2022-12-31

EGET KAPITAL OCH SKULDER

Eget kapital

Bundet eget kapital

Aktiekapital

25 000

25 000

Summa bundet eget kapital

25 000

25 000

Fritt eget kapital

Balanserat resultat

122 570

0

Årets resultat

7 455

122 570

Summa fritt eget kapital

130 025

122 570

Summa eget kapital

155 025

147 570

Obeskattade reserver

Periodiseringsfonder

0

51 600

Summa obeskattade reserver

0

51 600

Kortfristiga skulder

Leverantörsskulder

20 401

209 002

Skatteskulder

34 117

31 960

Övriga skulder

32 457

-13 784

Upplupna kostnader och förutbetalda intäkter

331 657

28 244

Summa kortfristiga skulder

418 632

255 422

SUMMA EGET KAPITAL OCH SKULDER

573 657

454 592

Noter

Not 1 Redovisningsprinciper

Allmänna upplysningar

Årsredovisningen är upprättad i enlighet med årsredovisningslagen och Bokföringsnämndens allmänna råd (BFNAR 2016:10) om årsredovisning i mindre företag.

Nyckeltalsdefinitioner

Nettoomsättning

Rörelsens huvudintäkter, fakturerade kostnader, sidointäkter samt intäktskorrigeringar.

Resultat efter finansiella poster

Resultat efter finansiella intäkter och kostnader men före bokslutsdispositioner och skatter.

Soliditet (%)

Justerat eget kapital (eget kapital och obeskattade reserver med avdrag för uppskjuten skatt) i procent av balansomslutning.


Not 2 Medelantalet anställda

	2023	2022
Medelantalet anställda	1	1

Not 3 Inventarier, verktyg och installationer

	2023-12-31	2022-12-31
Ingående anskaffningsvärden	66 620	
Inköp		66 620
Utgående ackumulerade anskaffningsvärden	66 620	66 620
Ingående avskrivningar	-13 324	
Årets avskrivningar	-13 324	-13 324
Utgående ackumulerade avskrivningar	-26 648	-13 324
Utgående redovisat värde	39 972	53 296

Stockholm 20240628



Felicia Sundevall
Ordinarie ledamot

