

2023053010964

ÅRSREDOVISNING OCH KONCERNÅRSREDOVISNING

Premium Snacks Nordic AB


Räkenskapsår 1 januari - 31 december 2022

Undertecknad verkställande direktör intygar härmed

- att denna kopia av årsredovisningen överensstämmer med originalet

- att resultat- och balansräkningen fastställts på årsstämman den 25 maj 2023 . Årsstämman
beslöt även att godkänna styrelsens förslag till resultatdisposition.

Stockholm den 25/5 2023



Henrik Strinning
VD

2023053010965

ÅRSREDOVISNING
PREMIUM SNACKS
NORDIC AB (PUBL) 556717-1185

2022

SNIX

PREMIUM
SNACKS
NORDIC AB

Peritreo dokumentihyckel: To7/EC-FD5HA-VY1T-54XHW-GX5C-AW1T



Innehåll

Översikt Premium Snacks Nordic AB.....	3
Året i korthet.....	5
VD har ordet.....	8
Långsiktiga finansiella mål.....	10
Förvaltningsberättelse.....	11
Resultaträkning koncernen.....	15
Balansräkning koncernen.....	16
Kassaflödesanalys koncernen.....	18
Resultaträkning moderbolag.....	19
Balansräkning moderbolag.....	20
Kassaflödesanalys moderbolag.....	22
Redovisnings- och värderingsprinciper.....	23
Noter.....	26

Styrelsens säte: Huddinge
 Företagets redovisningsvaluta: Svenska kronor (SEK)
 Alla belopp är i tusental kronor (TSEK) om inte annat anges.

Översikt Premium Snacks Nordic AB

Grundat
2007



Vision

Ledande snacksleverantör
i Norden inom smak, kvalitet,
produktinnovation och
hälsosammare njutning.

År 2022
Nettoomsättning
324
MSEK

Antal medarbetare



70

57% Kvinnor


43% Män

Försäljning

>6
länder

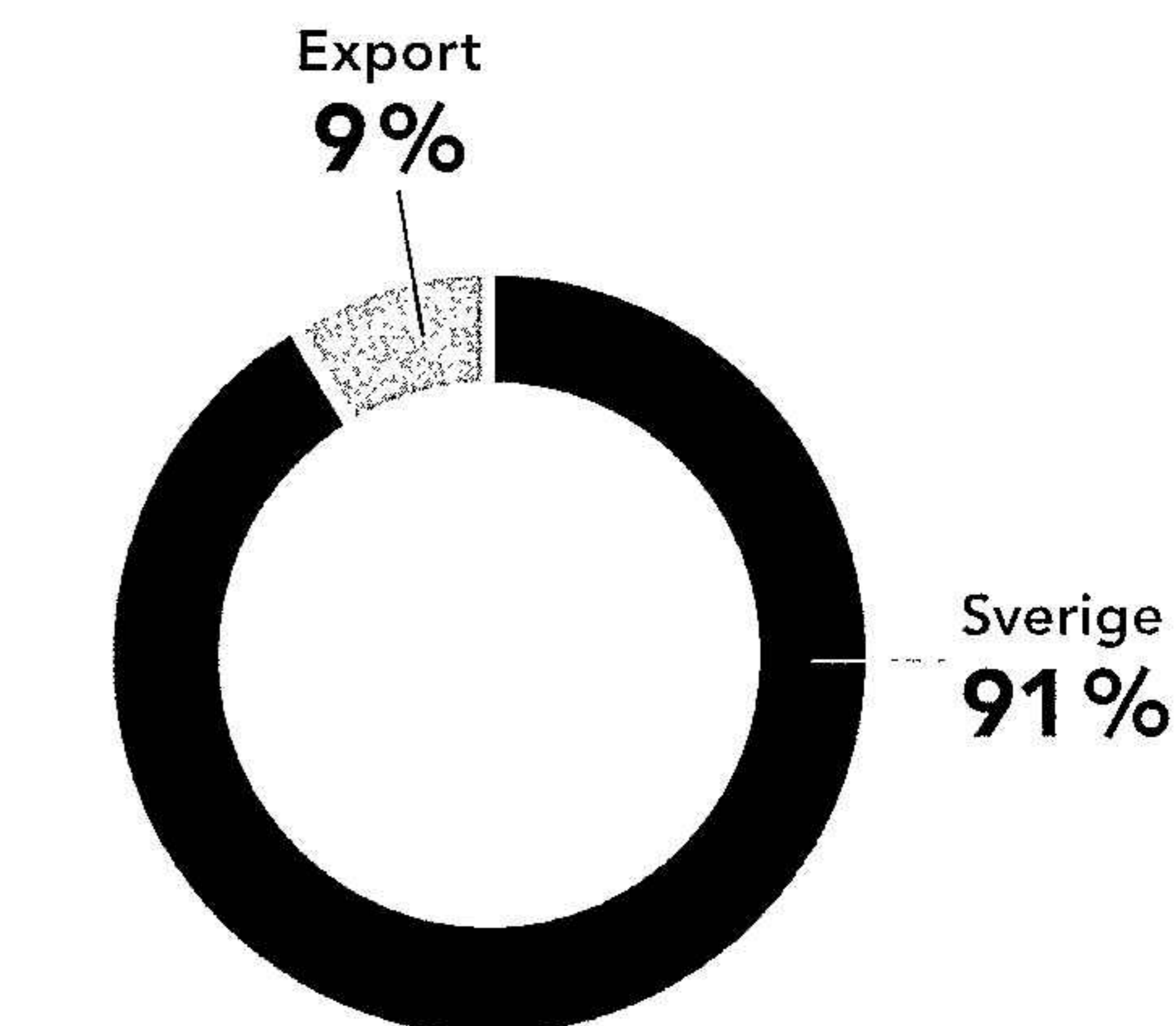
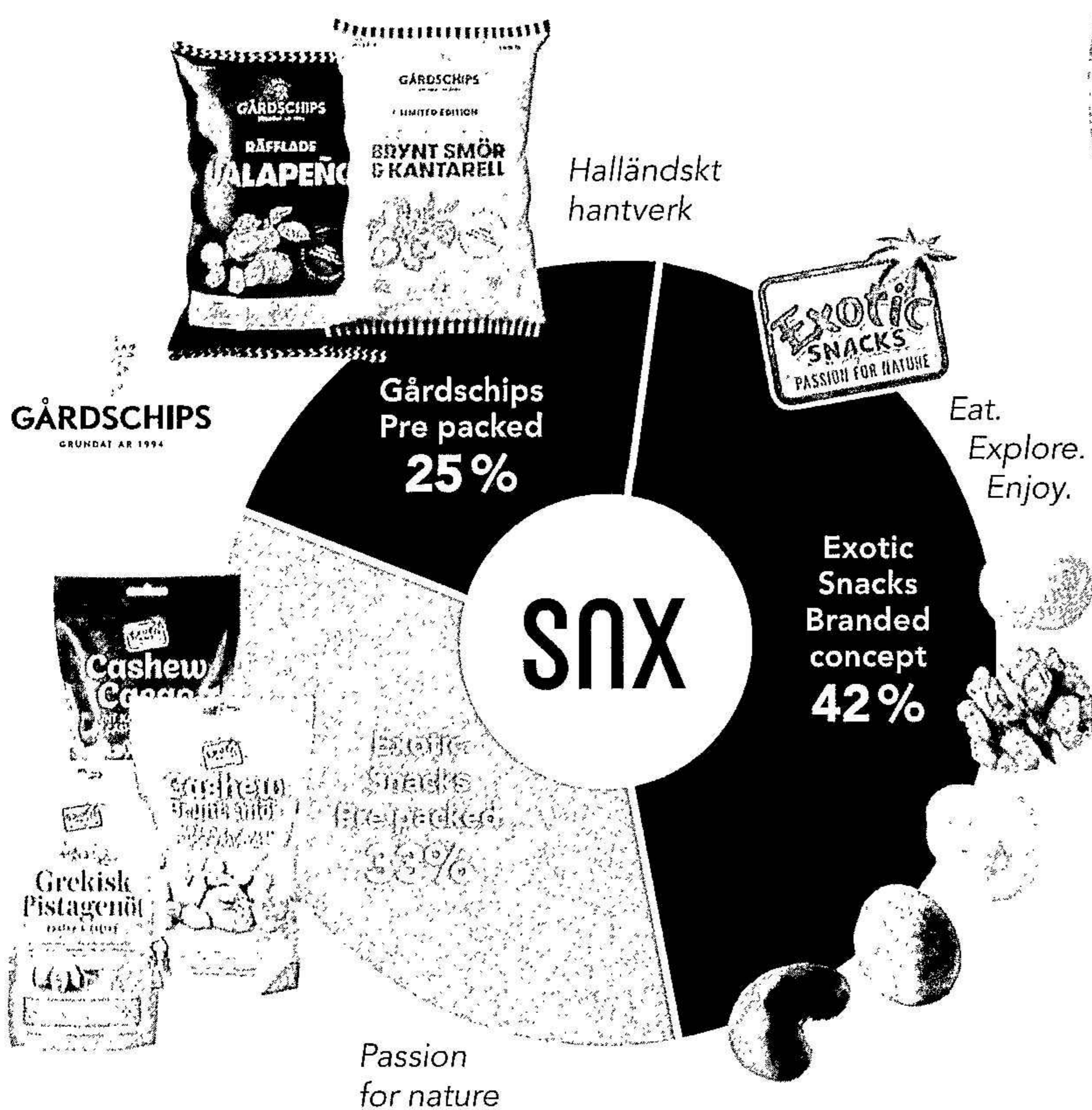


snx PREMIUM SNACKS NORDIC AB



Premium Snacks Nordic AB köper och förädlar högkvalitativa råvaror från jordens alla hörn och förvandlar dessa till snacks. I egen fabrik i Laholm samt inköpt produktionskapacitet förädlas cirka 5 300 ton produkter. Huvudkontoret ligger i Stockholm.

Andelar per kategori



Andel försäljning Sverige och Export

Försäljningsutveckling 2022

Nettoomsättning per segment

MSEK	2022	2021	Förändr
Lösvikt Exotic Snacks	135,2	132,5	2%
Påsar Exotic Snacks	105,6	116,5	-9%
Påsar Gårdschips	82,7	72,8	14%
Nettoomsättning	323,5	321,8	1%

Nettoomsättning per marknad

MSEK	2022	2021	Förändr
Sverige	295,4	297,9	-1%
Export	28,0	23,9	17%
Nettoomsättning	323,5	321,8	1%

Året i korthet



Kvartal 1

- Nylanseringar produkter Exotic Snacks och Gårdschips.
- Gårdschips försäljning ökade med 15% i första kvartalet.
- Exporten har gått starkt i kvartalet med en tillväxt om 16%, drivet av Gårdschips.
- Brist på emballage pga corona som påverkar volymutveckling.

Kvartal 2

- Gårdschips ökar 13% jämfört med föregående år.
- Gårdschips slog försäljningsrekord i juni och nettoförsäljningen uppgick till 10,7 MSEK.
- Nödvändiga prishöjningar aviseras mot våra kunder. Det fortsatta kriget i Ukraina har drivit upp råvarupriser och frakter samtidigt som den svenska kronan försvagas.

Kvartal 3

- Nylanseringar av produkter Exotic Snacks och Gårdschips.
- Prishöjningar till kunderna avseende valuta och råvara har i stort sett hunnit i kapp kostnadsökningarna, vilket har höjt bruttomarginalen.
- Brist på choklad från Belgien som tidvis lett till problem med leveranser på dragerade produkter.

Kvartal 4

- Gårdschips produktionsanläggning i Laholm har byggt ut med ytterligare lagerutrymme. En ny fritös installeras i Gårdschips produktionsanläggning i Laholm.
- Gårdschips växer med 19,8% i fjärde kvartalet.

Årets nylanseringar



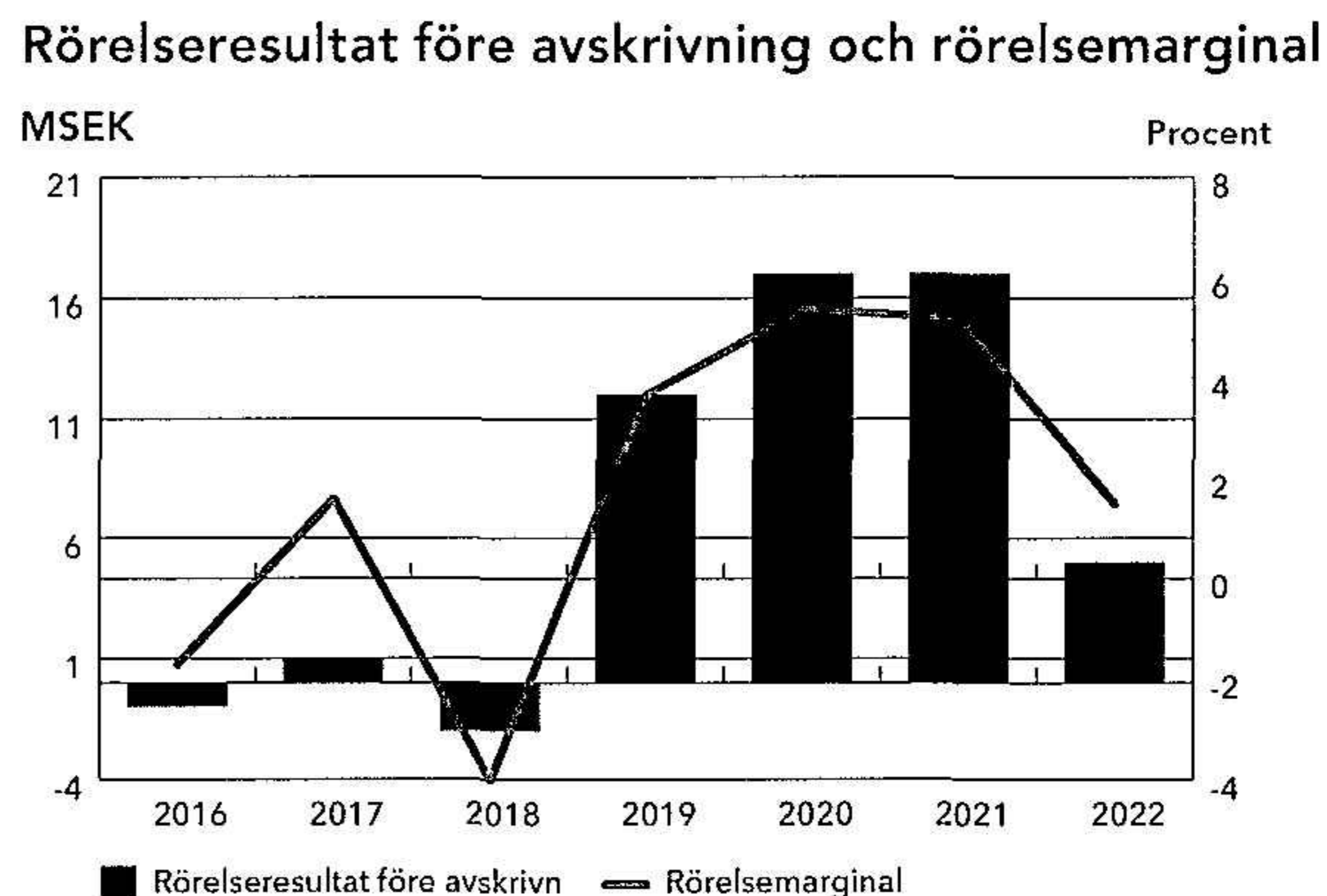
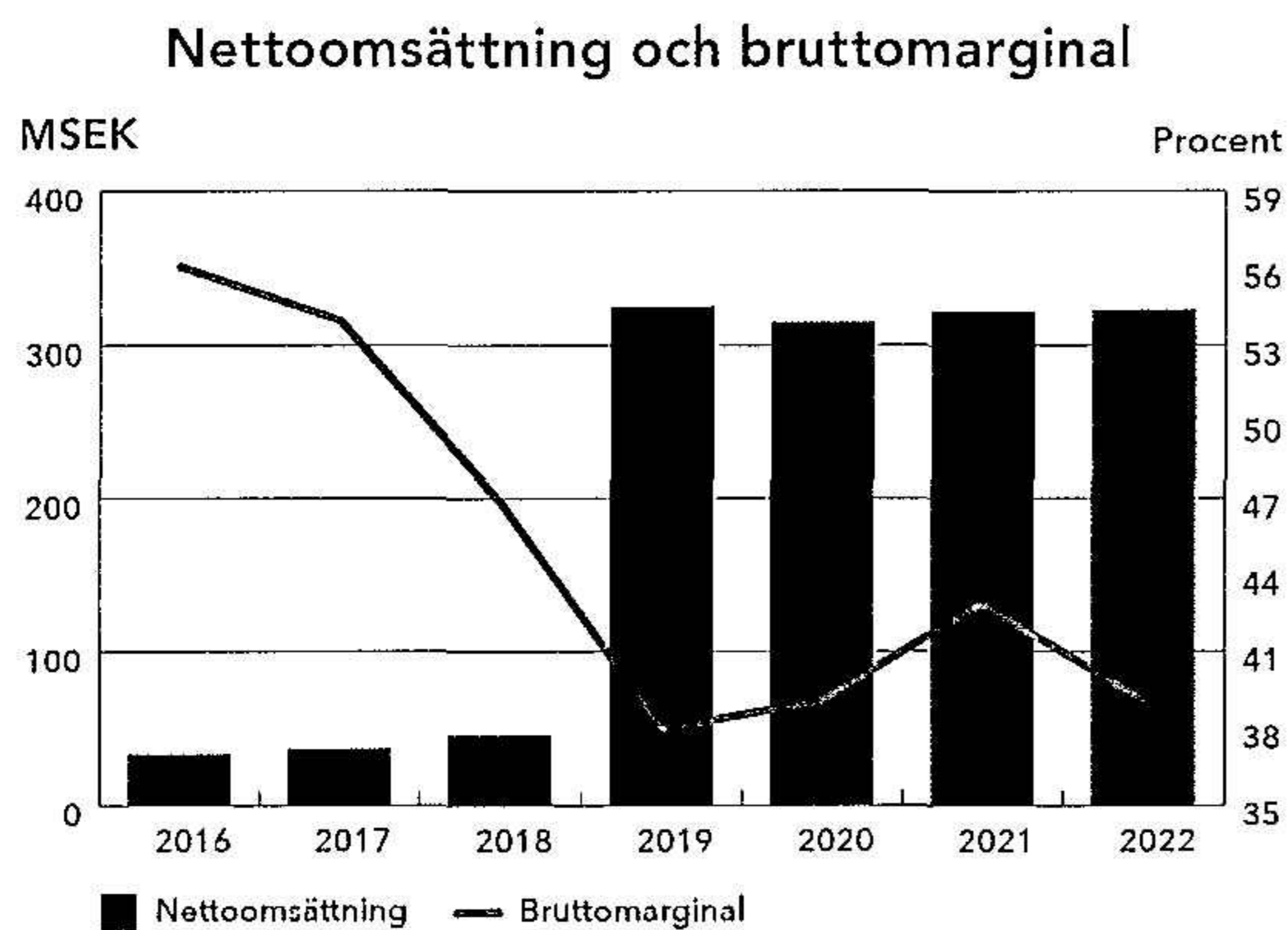
Nyckeltal Koncernen

TSEK	2022	2021	2020	2019	2018
Nettoomsättning	323 456	321 832	315 403	324 917	45 505
Bruttomarginal	39,1%	42,9%	39,1%	38,0%	46,9%
Rörelseresultat före exceptionella kostn och avskr	4 879	19 281	17 056	12 176	-1 838
Rörelseresultat före avskrivn	4 879	16 796	17 056	12 176	-1 838
Rörelsemarginal	1,5%	5,2%	5,4%	3,7%	-4,0%
Likvida medel	1 230	2 341	27 568	6 377	18 085
Eget kapital	58 125	66 071	63 578	60 632	22 293
Räntebärande skulder	27 492	31 735	42 607	38 496	11 596
Balansomslutning	144 796	146 023	167 932	151 446	41 814
Soliditet	40,1%	45,2%	37,9%	40,0%	53,3%
Medelantal anställda	70	71	69	68	19
Antal aktier	13 251 653	13 251 653	13 251 653	13 251 653	8 037 889
Resultat per aktie kr	Neg	0,28	0,36	0,15	Neg
Eget kapital per aktie kr	4,39	4,99	4,80	4,58	2,77

Nyckeltal Moderbolaget

TSEK	2022	2021	2020	2019	2018
Nettoomsättning	83 729	75 649	61 913	56 544	45 504
Resultat efter finansnetto	3 799	-1 750	-1 062	-6 318	-3 464
Rörelsemarginal i %	5,0%	Neg	Neg	Neg	Neg
Balansomslutning	79 752	78 861	79 906	74 079	31 189
Soliditet i %	80%	77%	75%	73%	78%

Nyckeltalsdefinitioner återfinns i not 25.



Fokusområden för att nå ökad organisk tillväxt och lönsamhet

- 1. Värdeskapande produktutveckling inom produktsegmenten**
 - Utveckla konceptet för lösvikt
 - Stärka varumärkenas position inom förpackat och möta nya marknads- och konsumentbehov
- 2. Säkerställa effektiv sälj och marknadsmix**
 - Bredda distributionen på befintliga marknader och etablering på nya kanaler och selektiva marknader
- 3. Utveckla produktionen i Laholm i ny anläggning**
 - Stor potential i flexibel och kostnadseffektiv produktion

VD har ordet

Året som gått var mycket utmanande för Premium Snacks med snabb kronförsvagning, kraftig och oväntad inflation samt supply chain relaterade problem. Sammantaget ledde det till svag lönsamhet och tillväxt första halvåret, innan nödvändiga Anpassningar hann genomföras. Inför 2023 har företaget anpassat sig både kommersiellt och på inköp- och kostnadssidan, vilket ger stora möjligheter till lönsam tillväxt under kommande år.

Premium Snacks försäljning steg med 0,9% mot föregående år. Året avslutades med en tillväxt på 2,4% i kvartal 3 och 4,9% i kvartal 4, efter ett tufft första halvår med brist på råvaror och förpackningsmaterial. Inför 2023 ser möjligheten till tillväxt och ökande marknadsandelar mycket goda ut, särskilt för Gårdschips som växte med 11,2% på helåret, varav 19,8% i fjärde kvartalet.



Henrik Strinning, VD

Lönsamhetsmässigt finns det stora möjligheter till förbättring från 2022 års låga 1,5% EBITDA-marginal (4,9 MSEK). Kostnadsmassan av fasta och delvis fasta kostnader har minskat med 5,5% på helår, varav 8,1% (2,5 MSEK) i fjärde kvartalet. Det lägger grunden för förbättrad lönsamhet när svenska kronan och råvarumarknaderna stabiliserats. Under 2022 medförde den plötsliga och oväntade inflationsökningen, samt kronförsvagningen, stora utmaningar med att föra över kostnadsökningarna till kunderna i tillräcklig takt, vilket påverkade marginalerna negativt.

Ytterligare prisjusteringar är aviserade inför 2023, vilka ger en tillfredsställande bruttovinstnivå från och med mitten av första kvartalet, förutsatt att inte den svenska kronan

försvagas ytterligare från dagens historiskt låga nivå. Även på råvarusidan ser vi förbättrade utsikter framöver, där insatsvaror för både Gårdschips, främst rapsolja och biogas, samt nötter för Exotic Snacks har stabiliserats i pris. Utsikten för helåret 2023 är osäker, men råvarupriserna i flertalet kontrakt tecknade för första halvåret 2023 är lägre än motsvarande under slutet av 2022.

Sammantaget leder detta till att bruttovinsten under 2023 börjar återgå till mer normala nivåer. I och med att kostnadsmassan dessutom sänkts bör Premium Snacks kunna återgå till, och på sikt överträffa, tidigare års EBITDA-marginaler. Riskerna att detta inte går att realisera är framförallt en kraftig lågkonjunktur, med tappade volymer i Dagligvaruhandeln (DVH), eller att inflationen tar fart igen. Med hänsyn till första kvartalets utfall har ännu inte någon av dessa risker realiserats, utan läget har stabiliserats.

Gårdschips ökar tillväxten

Gårdschips tillväxt accelererade mot slutet av året till 19,8% i fjärde kvartalet, drivet av ökad efterfrågan från DVH, HoReCa och export-

marknaderna. Nya smaker har tagits emot väl med ökande marknadsandelar som följd på en marknad för premiumchips som har fortsatt att växa i volym, trots prisökningarna. Den nya fritösen har nu installerats vilket möjliggör en högre produktionstakt till lägre kostnad, främst på grund av lägre behov av övertid.

Nu tar Gårdschips nästa steg och kompletterar produktionslinan med automatisk palletering och pall-plastning vilket möjliggör ytterligare ökad produktionstakt. Gårdschips har nu tillräcklig kapacitet för att effektivt producera de volymer som väntas efterfrågas under 2023 och 2024. Beredskap finns för att med mindre ytterligare investeringar klara en fördubbling av dagens kapacitet i befintlig anläggning.

Lönsamheten har under året successivt ökat genom ett effektivare utnyttjande av produktionsapparaten, samt genom att prisökningarna mot kund har hunnit ikapp prisökningarna på insatsvaror. Gårdschips är nu en stark bidragsgivare till koncernens lönsamhet och är inte utsatt för samma risker för valutasvängningar som påverkar Exotic Snacks. I takt med att exporten ökar till Danmark, Finland och Tyskland (i EUR/DKK) minskar även koncernens nettoexponering mot Euro, även om den fortfarande är betydande. Sammantaget leder den kraftiga tillväxten för Gårdschips till att koncernen på sikt kan uppnå en både högre och stabilare intjäning.

Exotic Snacks lösviktsförsäljning återhämtar sig

Lösviktsförsäljningen återhämtar sig efter pandemins slut, men har en bit kvar till tidigare volymer. Trots tappet av de centrala leveranserna till ICA (under kvartal 1, 2022), växte lösviktsförsäljningen med 3,1% i kvartal 4 (17% utan de centrala leveranserna). Givet de kraftiga valutadrivna prishöjningarna är det ett gott tecken att denna försäljning växer och ett gott betyg till organisationens förmåga att hantera den tappade centralaffären med ICA. Den positiva försäljningstrenden har förstärkts under det första kvartalet 2023.

Påsförsäljningen inom Exotic Snacks går däremot trögt, -8,5% på helår, delvis drivet av marknadens prisutveckling. En tydlig förbättring har dock skett under andra halvåret då

brister på förpackningsmaterial som plågade första halvåret har lösts under året. Då företaget är som starkast inom premiumnötter, t ex cashew och pinjenötter, dras försäljningen dessutom ner av att konsumenterna väljer bort dyrare nötter till förmån för billigare jordnötter och nötmixar. Flera produkter inom dessa volymsegment har lanserats under första kvartalet 2023 och har bidragit till en mycket stark start på året.

Lösviktsförsäljningen återhämtar sig efter pandemins slut, men har en bit kvar till tidigare volymer.

Starka och långvariga inköpsrelationer har medgett inköp av många nötter till attraktiva priser i de nya kontrakten inför 2023, vilket möjliggör en tillväxt av både marginaler och volymer. Företaget har även beställt en förpackningslinje vilken, när den tas i bruk i slutet av andra kvartalet, ger ökade marginaler, mindre lagerbyggnad och kortare ledtider. I kombination med stabiliserade valutor ser 2023 ut att bli ett betydligt bättre år än 2022, med företagets finansiella mål inom räckhåll under senare delen av året, dvs 8% EBITDA med 10% tillväxt för påsförpackade nötter och chips samt 5% för lösvikt.

Viktigast för företaget är dock självklart våra medarbetare. Inom Premium Snacks har vi byggt upp ett starkt kommersiellt team och har en av branschens vassaste inköpsfunktioner. I kombination med vår rikstäckande säljkår och våra uppskattade merchandisers, vilka sköter om Sveriges bästa lösviktsavdelningar, har vi en unik kraft att nå marknaden både via central och direkt distribution. Tillsammans gör våra medarbetare ett fantastiskt arbete för våra butiker och konsumenter - varje dag!



Henrik Strinning, VD
Huddinge april 2023

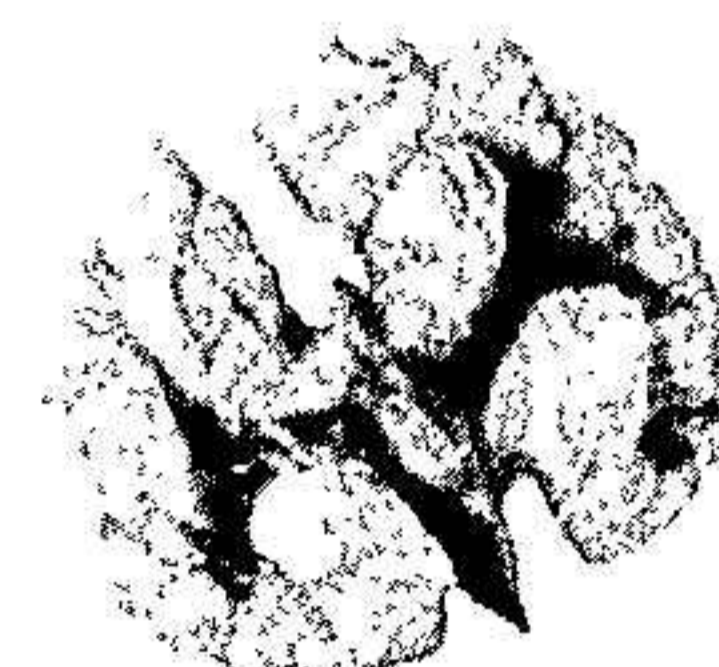
Långsiktiga finansiella mål

Tillväxt

Premiums Snacks målsättning är att organiskt öka försäljningen snabbare än marknadstillväxten för snacks. Den årliga tillväxten ska över tid överstiga 10%, inklusive mindre kompletteringsförvärv i syfte att konsolidera marknaden.

Vidare, att inom respektive produktsegment och varumärke nå en årlig tillväxt överstigande:

- 5 % för Exotic Branded Concept (lösviktskoncept för natursnacks)
- 10 % för Exotic Snacks Pre packed (påförpackade nötter, chokladragéer och torkad frukt mm)
- 10 % för Gårdschips Pre packed (påförpackade potatiships och Smart Snacks, t ex lins- och quinosnacks)



Lönsamhet

Premium Snacks mål är att uppnå en årlig EBITDA-marginal om minst 8 %, mätt som resultat före finansiella poster, skatt och avskrivningar, justerat för engångsposter och ställt i relation till nettoomsättningen.

Utdelningsmål

Utdelningspolicy: Styrelsen avser att framöver fortsatt prioritera sänkt nettoskuld och strategiska förvärv framför utdelning.



Premium Snacks Nordic AB (publ) är noterat på Nasdaq First Growth Market



Förvaltningsberättelse

Styrelsen och verkställande direktören för Premium Snacks Nordic AB (publ) (fd Rootfruit Scandinavia AB) avger följande årsredovisning och koncernredovisning för räkenskapsåret 2022.

Information om verksamheten

Verksamhet

Premium Snacks Nordic AB grundades 2007 och är ett bolag som utvecklar, tillverkar och säljer snacks av hög kvalitet under varumärkena Gårdschips och Exotic Snacks. Bolagets aktier noterades i december 2021 på Nasdaq First North Growth Market och har sitt säte i Huddinge.

Vision

Ledande snacksleverantör i Norden inom smak, kvalitet, produktinnovation och hälsosammare njutning.

Koncernstruktur

Premium Snacks Nordic AB förvärvade 100 % av aktierna i SNX Production AB 2010. All chips- och smartsnackstillverkning sker i SNX Production AB. Chipsen och smartsnacksen distribueras ut på marknaden genom Premium Snacks Nordic AB. SNX Production AB säljer idag uteslutande till Premium Snacks Nordic AB.

Premium Snacks Nordic AB förvärvade samtliga aktier i Exotic Snacks AB den 2 januari 2019. Exotic Snacks AB har dotterbolaget Exotic Snacks OY i Finland.

Strategi och marknad

Premium Snacks Nordic marknadsför och säljer snacks under varumärket Gårdschips. Exotic Snacks importerar nötter och snacks från hela världen. Produkterna förädlas och säljs som ett koncept samlat under varumärket Exotic Snacks. Produkterna säljs i lösvikt och förpackade i påsar. Sedan många år tillbaka har Exotic Snacks en ledande marknadsposition i Sverige på nötter och snacks i lösvikt.

Bolaget bearbetar idag marknaden genom en multikanalstrategi som innebär att bolagets produkter återfinns inom segmenten dagligvaruhandel, servicehandel och HoReCa.

Gårdschips har sina rötter i den halländska myllan och strävar efter att använda lokala råvaror av högsta kvalitet. Produktionsanläggning ligger i Laholm. Genom en produktionsprocess som sker batchvis på det ursprungliga sättet genom grytfritering skapas förutsättningar för snacks med hög kvalitet. Kopplat till en modern kryddningsanläggning säkerställer Gårdschips att kvaliteten på slutprodukten kan hållas på högsta nivå.

Som ett stort steg på vägen mot nordiskt produktledarskap inom premium snacks beslutade styrelsen i Premium Snacks i juli 2018 att Bolaget skulle gå samman med Exotic Snacks AB. Exotic Snacks är marknadsledande i Sverige inom segmentet natursnacks av premiumkvalitet. Förvärvet genomfördes formellt den 2 januari 2019.

Under våren 2020 togs den nya produktionslinan för tillverkning av chips i drift i Laholm. Under hösten investerades i en ny automatiserad packlina.

Från januari 2021 övergick fabriken i Laholm till uppvärmning med biogas. Produktionen är därmed helt fossilfri.

Under hösten 2022 installerades ytterligare en fritös i Laholmsfabriken för att möta den ökade efterfrågan av chips.

Produktutveckling

Produktutveckling är en viktig del för att ligga i framkant och möta marknadens behov och trender. Detta medför fokus på trender, nya smaker, nya råvaror och produktionsmetoder. Produktutveckling inkluderar även att ta hänsyn till miljö och att fortsätta utveckla närproducerade råvaror.

Operationella och finansiella risker

Bolagets verksamhet är utsatt för ett antal risker som helt eller delvis ligger utanför bolagets kontroll men som kan ha inverkan på försäljning och resultat. Riskerna som bolaget

utsätts för är förändringar av råvarupriser, valutakurser samt kundavtal. Lösviktsförsäljningen är binär på så sätt att bolaget kan vinna eller förlora avtal med kundgrupperingar eller enskilda kunder.

Väsentliga händelser under räkenskapsåret

ICA centralt fasade helt ut Exotic Snacks lösviktsprodukter under första kvartalet 2022, vilket tidigare var en affär på 26 MSEK. Detta ersattes och kompensades av direktdistribution till kunderna genom direkta avtal med ICA-handlare och privata Hemköp. Ett visst tapp av mindre butiker har ersatts med ett inflöde av större butiker, vilket ger en bättre total kalkyl.

Under början av 2022 led bolaget svårt av brist på förpackningsmaterial i Ukrainakrigets spår. Detta släppte under försommaren och andra halvåret uppvisade en viss återhämtning. Idag är dessa problem avhjälpta och flera leverantörer av förpackningsmaterial används.

Valutakursernas utveckling under 2022 var en stor utmaning för bolaget, där de långa ledtiderna i att föra över prisökningarna till kund drog ner marginalerna kraftigt. I kombination med ökade kostnader för insatsvaror, energi och transport ledde det till mycket svag lönsamhet. I kvartal 4 hade bolaget anpassat sig till det nya världsläget och kan framöver uppvisa en acceptabel lönsamhet igen.

Ny VD för Premium Snacks är sedan 1 juni Henrik Strinning, som ersatte Magnus Agervald vilken klev in som tf VD efter att föregående VD aviserade sin avgång hösten 2021. Henrik har lång erfarenhet från detaljhandeln och restaurang och har bl a varit VD för Compass Group, Saba Blommor och försäljningschef för Coop Sverige.

Som ett led i att utöka exporten för Gårdships har Norge gjorts om till en distributörsmarknad, där en partner tar hand om hela affären, på grund av Norges speciella förutsättningar med tullar och detaljhandelsstruktur. Övriga stora marknader, Finland, Danmark och Tyskland, drivs fortsatt direkt av Premium Snacks Nordic AB.

Betydande investeringar har gjorts i Gårdships anläggning i Laholm och detta arbete fortsätter en bit in på 2023. Kapaciteten sommaren 2023

beräknas vara drygt den dubbla jämfört med 2022. Beslut togs även om att installera en förpackningslinje för nötter till Länna, vilken kommer att vara i drift till sommaren 2023. Dessa investeringar sänker avsevärt bolagets marginalkostnader för tillkommande volymer varför bolaget även anställt fler säljare och KAM till den kommersiella sidan. Under 2023 förväntas volymerna öka till följd av detta.

Ägarförhållanden

Antalet utestående aktier uppgick per den 31 december 2022 till 13 251 653 fördelat på ca 1 300 aktieägare. Samtliga aktier har lika rätt till bolagets vinst och tillgångar. Bolaget handlas på Nasdaq First North Growth Market sedan den 14 december 2021 under aktiesymbolen SNX. Aktien handlades till lägst 6,10 SEK och högst 11,40 SEK under 2022.

Största aktieägare 31 december 2022

Ägare	Antal aktier	Andel innehav
Krasse & Co AB	1 651 093	12,5%
Per Ekstrand inkl ägande via bolag	1 444 342	10,9%
JRS Asset Management AB	928 376	7,0%
Per Anders Öberg inkl ägande via bolag	790 700	6,0%
Gavia Food Holding AB	770 674	5,8%
NordNet Pensionsförsäkring AB	665 393	5,0%
Lars Abrahamson inkl ägande via bolag	574 650	4,3%
Mats H Nilsson	574 650	4,3%
Pa de Kaphoe AB	550 000	4,2%
Fastighets AB Vasaström	464 183	3,5%
Nogi Intressenter AB	464 183	3,5%
Majomi AB	406 887	3,1%
Irene Axelsson	338 645	2,6%
Hans Jacobsson inkl ägande via bolag	254 534	1,9%
Avanza Pension	240 069	1,8%
MA System AB	247 000	1,9%
Övriga aktieägare	2 886 274	21,8%
TOTALT	13 251 653	100,0%



Finansiell översikt

Koncernens nettoomsättning för 2022 var 323,5 MSEK jämfört med 321,8 MSEK samma period föregående år.

Bruttovinsten uppgick till 128,8 MSEK vilket var -10,1 MSEK lägre än föregående år.

Rörelseresultat före avskrivningar för 2022 uppgick till 4,9 MSEK jämfört med 16,8 MSEK motsvarande period 2021.

Väsentliga händelser efter räkenskapsårets utgång

Marknaden har stabiliserat sig under början på 2023, med minskande inflation på insatsvaror och mindre brister i leverantörskedjor. På konsumentensida är efterfrågan stabil, med en viss övergång från premiumchips till standardchips och från dyrare nötter till billigare. Bolagets försäljning har, till följd av gjorda anpassningar under 2022, anpassat sig bra till det nya marknadsläget.

Investeringarna i Länna och Laholm löper på enligt plan och förväntas bli klara innan midsommar utan förseningar eller oväntade kostnader.

Förändring i eget kapital

KONCERNEN TSEK	Aktiekapital	Övrigt tillskjutet kapital	Annat eget kapital	SUMMA EGET KAPITAL
Ingående balans 2021-01-01	2 650	70 174	-9 246	63 578
Omräkningsdifferens eget kapital			-1	-1
Inbetalda optionspremier		214		214
Årets resultat 2021			2 281	2 281
Eget kapital 2021-12-31	2 650	70 388	-6 966	66 072
Omräkningsdifferens eget kapital			38	38
Inbetalda optionspremier		185		185
Årets resultat 2022			-8 170	-8 170
Eget kapital 2022-12-31	2 650	70 573	-15 098	58 125

MODERBOLAGET TSEK	Aktiekapital	Överkursfond	Balanserat resultat	Årets resultat	SUMMA EGET KAPITAL
Ingående balans 2021-01-01	2 650	70 173	-18 408	5 125	59 541
Överföring till balanserat resultat			5 125	-5 125	0
Inbetalda optionspremier		214			214
Årets resultat 2021				1 198	1 198
Eget kapital 2021-12-31	2 650	70 387	-13 283	1 198	60 953
Överföring till balanserat resultat			1 198	-1 198	0
Inbetalda optionspremier		185			185
Årets resultat 2022				3 014	3 014
Eget kapital 2022-12-31	2 650	70 573	-12 085	3 014	64 152

Förslag till vinstdisposition

Till årsstämman förfogande står följande vinstmedel:

Överkursfond kr	70 573 271
Balanserat resultat kr	-12 085 541
Årets resultat kr	3 013 735
	61 501 465

Styrelsen föreslår att vinstmedlen disponeras så att:

i ny räkning överförs kr	61 501 465
	61 501 465

Resultaträkning koncernen

Resultaträkning i TSEK

	Not	2022	2021
Rörelsens intäkter			
Nettoomsättning	1, 17	323 456	321 832
Övriga rörelseintäkter		2 323	1 013
Summa rörelsens intäkter		325 780	322 845
Rörelsens kostnader			
Handelsvaror		-196 967	-183 906
Övriga externa kostnader	2, 3, 7	-70 899	-68 286
Personalkostnader	4, 7	-53 034	-53 857
Av- och nedskrivningar av materiella och immateriella anläggningstillgångar	5-6, 8-10	-12 181	-10 233
Summa rörelsens kostnader		-333 081	-316 282
RÖRELSERESULTAT		-7 301	6 563
Resultat från finansiella poster			
Ränteintäkter och liknande resultatposter		3	10
Räntekostnader och liknande resultatposter		-1 655	-2 798
Summa resultat från finansiella poster		-1 652	-2 788
RESULTAT EFTER FINANSIELLA POSTER		-8 953	3 775
Skatt på årets resultat	13	783	-1 494
ÅRETS RESULTAT		-8 170	2 281

Balansräkning koncernen

Balansräkning i TSEK

	Not	2022-12-31	2021-12-31
TILLGÅNGAR			
<i>Anläggningstillgångar</i>			
Immateriella anläggningstillgångar			
Varumärken	5	47 209	50 162
Balanserade utgifter för utvecklingskostnader	6	954	526
Goodwill	8	139	290
Materiella anläggningstillgångar			
Inventarier, verktyg och installationer	9	30 972	30 315
Pågående nyanläggning	10	0	2 437
Förbättringsutgifter på annas fastighet	11	0	492
Finansiella anläggningstillgångar			
Uppskjuten skattefordran	16	2 539	3 324
Summa anläggningstillgångar		81 813	87 546
<i>Omsättningstillgångar</i>			
Varulager			
Färdiga varor och handelsvaror		28 641	24 678
Varor på väg		1 493	317
		30 134	24 995
Kortfristiga fordringar			
Kundfordringar		25 408	22 498
Aktuella skattefordringar		2 049	2 308
Övriga fordringar		251	915
Förutbetalda kostnader och upplupna intäkter	12	3 912	5 420
		31 619	31 141
Kassa och bank			
Kassa och bank		1 230	2 341
Summa omsättningstillgångar		62 983	58 477
SUMMA TILLGÅNGAR		144 796	146 023

Balansräkning koncernen

Balansräkning i TSEK

	Not	2022-12-31	2021-12-31
EGET KAPITAL OCH SKULDER			
<i>Eget kapital</i>			
Aktiekapital		2 650	2 650
Övrigt tillskjutet kapital		70 573	70 388
Annat eget kapital inkl årets resultat		-15 099	-6 967
Summa eget kapital		58 125	66 071
<i>Långfristiga skulder</i>			
Långfristiga skulder till kreditinstitut	19	10 065	15 356
Långfristiga skulder finansiella leasingavtal		4 300	6 434
Summa långfristiga skulder		14 365	21 790
<i>Kortfristiga skulder</i>			
Leverantörsskulder		31 400	31 673
Kortfristiga låneskulder		10 993	7 918
Kortfristiga skulder finansiella leasingavtal		2 133	2 027
Övriga kortfristiga låneskulder		16 493	1
Övriga skulder		2 933	2 944
Upplupna kostnader och förutbetalda intäkter	20	8 354	13 599
Summa kortfristiga skulder		72 306	58 162
SUMMA EGET KAPITAL OCH SKULDER		144 796	146 023

Kassaflödesanalys koncernen

Kassaflödesanalys i TSEK

	Not	2022	2021
DEN LÖPANDE VERKSAMHETEN			
Resultat före finansiella poster		-7 301	6 563
Justeringar för poster som inte ingår i kassaflödet	23	12 181	9 764
		4 879	16 327
Erhållen ränta		3	10
Erlagd ränta		-1 655	-2 798
Betald skatt		1 827	-2 829
		175	-5 617
Förändring av varulager		-5 100	-3 873
Förändring av rörelsefordringar		-613	1 871
Förändring av rörelseskulder		-5 656	-153
		-11 369	-2 155
Kassaflöde från den löpande verksamheten		-6 315	8 555
INVESTERINGSVERKSAMHETEN			
Investeringar i materiella anläggningstillgångar		-7 052	-9 838
Investeringar i immateriella anläggningstillgångar		-178	-386
Kassaflöde från investeringsverksamheten		-7 230	-10 224
FINANSIERINGSVERKSAMHETEN			
Förändring checkkredit		3 572	3 273
Upptagna lån		16 493	14 351
Amortering av skuld		-7 816	-41 396
Optionspremier		185	214
Kassaflöde från finansieringsverksamheten		12 434	-23 558
ÅRETS KASSAFLÖDE		-1 111	-25 227
Likvida medel vid årets början		2 341	27 568
Likvida medel vid årets slut		1 230	2 341

Resultaträkning moderbolag

Resultaträkning i TSEK

	Not	2022	2021
Rörelsens intäkter			
Nettoomsättning	1, 17	83 729	75 649
Övriga rörelseintäkter		77	56
Summa rörelsens intäkter		83 807	75 705
Rörelsens kostnader			
Handelsvaror		-56 796	-51 516
Övriga externa kostnader	2, 3	-20 077	-22 776
Personalkostnader	4	-2 576	-1 991
Av- och nedskrivningar av materiella och immateriella anläggningstillgångar	5-6, 8-10	-184	-161
Summa rörelsens kostnader		-79 632	-76 445
RÖRELSERESULTAT		4 174	-739
Resultat från finansiella poster			
Övriga ränteintäkter och liknande resultatposter		0	1
Räntekostnader och liknande resultatposter		-375	-1 011
Summa resultat från finansiella poster		-375	-1 010
RESULTAT EFTER FINANSIELLA POSTER		3 799	-1 750
Bokslutsdispositioner	14	0	3 439
RESULTAT FÖRE SKATT		3 799	1 689
Skatt på årets resultat	13	-785	-492
ÅRETS RESULTAT		3 014	1 198

Balansräkning moderbolag

Balansräkning i TSEK

	Not	2022-12-31	2021-12-31
TILLGÅNGAR			
<i>Anläggningstillgångar</i>			
Immateriella anläggningstillgångar			
Varumärken	5	9	12
Materiella anläggningstillgångar			
Inventarier, verktyg och installationer	9	247	218
Finansiella anläggningstillgångar			
Andelar i koncernföretag	15	61 150	61 150
Uppskjuten skattefordran	16	2 539	3 324
Summa anläggningstillgångar		63 945	64 705
Omsättningstillgångar			
Varulager			
Färdiga varor och handelsvaror		1 978	1 323
		1 978	1 323
Kortfristiga fordringar			
Kundfordringar		8 999	7 656
Fordringar koncernföretag		4 317	3 687
Aktuella skattefordringar		63	63
Övriga fordringar		47	82
Förutbetalda kostnader och upplupna intäkter	12	400	1 100
		13 827	12 589
Kassa och bank			
Kassa och bank		2	244
Summa omsättningstillgångar		15 807	14 156
SUMMA TILLGÅNGAR		79 752	78 861

Balansräkning moderbolag

Balansräkning i TSEK

	Not	2022-12-31	2021-12-31
EGET KAPITAL OCH SKULDER			
<i>Eget kapital</i>			
<u>Bundet eget kapital</u>			
Aktiekapital	18	2 650	2 650
		2 650	2 650
<u>Fritt eget kapital</u>	24		
Överkursfond		70 573	70 388
Balanserat resultat		-12 086	-13 283
Årets resultat		3 014	1 198
		61 501	58 302
Summa eget kapital		64 152	60 953
<i>Långfristiga skulder</i>			
Skulder till kreditinstitut	19	3 040	4 120
Summa långfristiga skulder		3 040	4 120
<i>Kortfristiga skulder</i>			
Leverantörsskulder		1 157	1 587
Koncerninterna skulder		6 735	7 364
Skulder till kreditinstitut	19	3 440	2 788
Övriga skulder		216	0
Upplupna kostnader och förutbetalda intäkter	20	1 013	2 050
Summa kortfristiga skulder		12 560	13 789
SUMMA EGET KAPITAL OCH SKULDER		79 752	78 861

Kassaflödesanalys moderbolag

Kassaflödesanalys i TSEK

	Not	2022	2021
DEN LÖPANDE VERKSAMHETEN			
Resultat före finansiella poster		4 174	-739
Justeringar för poster som inte ingår i kassaflödet	23	184	161
		4 358	-578
Erlagd ränta		-375	-1 010
Betald skatt		0	12
		-375	-998
Förändring av varulager		-655	-374
Förändring av rörelsefordringar		-1 238	1 685
Förändring av rörelseskulder		-1 879	1 836
		-3 772	3 147
Kassaflöde från den löpande verksamheten		211	1 571
INVESTERINGSVERKSAMHETEN			
Investeringar i materiella anläggningstillgångar		-210	-77
Kassaflöde från investeringsverksamheten		-210	-77
FINANSIERINGSVERKSAMHETEN			
Nettoförändring checkcredit		728	2 712
Upptagna lån		0	4 300
Amortering av skuld		-1 156	-11 306
Optionspremier		185	214
Kassaflöde från finansieringsverksamheten		-243	-4 080
ÅRETS KASSAFLÖDE		-242	-2 586
Likvida medel vid årets början		244	2 830
Likvida medel vid årets slut		2	244

Redovisnings- och värderingsprinciper

Allmänt

Årsredovisningen och koncernredovisningen har upprättats enligt Årsredovisningslagen (1995:1554) och BFNAR 2012:1 Årsredovisning och koncernredovisning (K3).

Intäktsredovisning

Försäljning av varor redovisas vid leverans av produkter till kunden i enlighet med försäljningsvillkoren. Försäljning redovisas netto efter moms och rabatter.

Koncernredovisning

Omfattning

Koncernredovisningen omfattar moderbolaget och dotterföretag i vilket moderbolaget direkt eller indirekt äger aktier motsvarande mer än 50 %.

Redovisningsmetod

Koncernredovisningen har upprättats enligt förvärvsmetoden. Det innebär att förvärvade dotterbolags tillgångar och skulder upptagits till det marknadsvärde som legat till grund för fastställande av köpeskillingen på aktierna. Skillnaden mellan köpeskillingen och de förvärvade bolagens egna kapital redovisas som goodwill. Koncernens egna kapital omfattar moderbolagets egna kapital och den del av dotterbolagens egna kapital som tillkommit efter det att dotterbolagen förvärvats.

Omräkning av utländska dotterbolag

Omräkning av utländska dotterbolags resultat- och balansräkningar görs enligt dagskursmetoden. Detta innebär att tillgångar och skulder omräknas till balansdagens kurser. Resultaträkningarna omräknas till genomsnittskurs under räkenskapsåret. Eventuell omräkningsdifferens redovisas direkt mot eget kapital i koncernen.

Materiella och immateriella anläggningstillgångar

Materiella och immateriella anläggningstillgångar redovisas till anskaffningsvärde minskat med avskrivningar. Avskrivningar görs systematiskt över den bedömda nyttjandetiden.

Varumärken

Den 2 januari 2019 förvärvades samtliga aktier i Exotic Snacks AB med tillhörande dotterbolag Exotic Snacks OY. Vid upprättande av övervärden identifierades och allokerades varumärket "Exotic Snacks". En extern värdering har gjorts som bekräftat värdet av varumärket. Mot bakgrund av det betydande värdet som varumärket har har en avskrivningsperiod på 15 år bedömts som rimlig.

Avskrivningstider materiella och immateriella anläggningstillgångar

	Antal år
Immateriella anläggningstillgångar	
Goodwill	5
Balanserade utgifter för utvecklingskostnader	5
Varumärken	20
Materiella anläggningstillgångar	
Inventarier, verktyg och installationer	5

Varulager

Varulager har värderats till det lägsta av dess anskaffningsvärde och dess nettoförsäljningsvärde på balansdagen. Med nettoförsäljningsvärdet avses varornas beräknade försäljningspris minskat med försäljningskostnader.

Den valda värderingsmetoden innebär att eventuell inkurans i varulagret har beaktats.

Övriga tillgångar och skulder

Fordringar upptages till det belopp varmed de beräknas inflyta. Fordringar och skulder i utländsk valuta har värderats till balansdagskurs. Övriga tillgångar och skulder har upptagits till anskaffningsvärde.

Kassaflödesanalys

Kassaflödesanalysen upprättas enligt indirekt metod. Det redovisade kassaflödet omfattar endast transaktioner som medför in- eller utbetalningar. Som likvida medel klassificeras kassa- och banktillgodohavanden.

Skatt

Redovisad skatt innefattar inkomstskatt som ska betalas eller erhållas avseende aktuellt år och justeringar avseende tidigare års skatt samt förändringar i uppskjuten skatt.

Aktuell Skatt

Värderingar av samtliga skatteskulder och fordringar sker till nominella belopp och görs enligt de skatteregler och skattesatser som är beslutade eller aviserade och som med stor säkerhet kommer att fastställas. Den statliga inkomstskattesatsen i Sverige beräknas på 20,6 %.

Uppskjuten skatt

Uppskjuten skatt beräknas enligt balansräkningsmetoden på alla temporära skillnader som för återföringen av den temporära skillnaden. Uppskjuten skattefordran avseende underskottsavdrag eller andra framtida skattemässiga avdrag redovisas i den utsträckning det är sannolikt att avdraget kan avräknas mot överskott i framtida nyttjandeperiod.

Finansiell leasing

Tillgångar som leasas genom ett finansiellt leasingavtal redovisas som en materiell anläggningstillgång samtidigt som framtida leasingavgifter redovisas som skuld. Vid det första redovisningstillfället redovisas tillgången och skulden till nuvärdet av framtida minimileasingavgifter och eventuellt restvärde. Vid beräkningen av nuvärdet av minimileasingavgifterna används avtalets implicita räntesats.

Operationell leasing

Koncernen är leastagare genom så kallade operationella leasingavtal då ekonomiska risker och fördelar som är förknippade med tillgången inte har övergått till koncernen.

Leasingavgifterna, inklusive en första förhöjd hyra, redovisas som en kostnad under leasingperioden.

Uppskattningar och bedömningar

Upprättandet av bokslut och tillämpningen av redovisningsprinciper baseras ofta på ledningens bedömningar, uppskattningar och antaganden som anses rimliga vid den tidpunkt då bedömningen görs. Uppskattningar och antaganden är baserade på historiska erfarenheter och ett antal andra faktorer som under rådande förhållanden anses vara rimliga. Resultatet av dessa används för att bedöma de redovisade värdena på tillgångar och skulder som inte annars framgår tydligt från andra källor. Det verkliga utfallet kan avvika från dessa uppskattningar och bedömningar.

Uppskattningarna och antaganden ses över regelbundet. Eventuella ändringar redovisas i den period ändringen görs om den endast påverkat denna period eller i den period ändringen görs och framtida perioder om ändringen påverkar både aktuell och framtida perioder.

De väsentliga riskerna i den finansiella rapporteringen avser främst redovisat värde på immateriella anläggningstillgångar. Det bokförda värdet är beroende av att den framtida marknaden för bolagets produkter utvecklas som förväntat. Bedömningen per 31 december 2022 är att redovisat värde på dessa poster inte överstiger verkligt värde.

Moderbolaget

Koncernbidrag

Erhållna och lämnade koncernbidrag redovisas som bokslutsdisposition.

Andelar i koncernföretag

Andelar i koncernföretag redovisas till anskaffningsvärde med avdrag för eventuella nedskrivningar. Utdelningar redovisas som intäkt även om utdelningen avser ackumulerade vinster innan förvärvstidpunkten. Utdelningen redovisas i normalfallet när behörigt organ fattat beslut om den och den kan beräknas på ett tillförlitligt sätt.



Noter

Belopp i TSEK

Not 1 Nettoomsättning per marknad	Koncernen		Moderbolaget	
	2022	2021	2022	2021
Sverige	299 362	297 905	68 094	63 252
EU utom Sverige	21 844	21 874	13 385	10 024
Övriga Europa	2 250	2 054	2 250	2 054
Summa nettoomsättning	323 456	321 832	83 729	75 330

Not 2 Ersättning till revisorerna	Koncernen		Moderbolaget	
	2022	2021	2022	2021
Revision Ernst & Young	429	507	183	240
Summa ersättning till revisorerna	429	507	183	240

Not 3 Operationella leasingavtal

Leasingavtalen avser främst hyra av lokaler samt leasing av tjänstebilar.

	Koncernen		Moderbolaget	
	2022	2021	2022	2021
Leasingkostnader inkl hyra för lokaler	9 324	9 025	174	138
Framtida minimileasingavgifter avseende operationella leasingavtal som inte är uppsägningsbara:				
Betalas inom 1 år	9 456	9 200	174	150
Betalas inom 2-5 år	24 628	15 200	87	400
Betalas senare än 5 år				
Summa framtida minimileasingavgifter	34 084	24 400	261	550

Belopp i TSEK

Not 4 Personal	Koncernen		Moderbolaget	
	2022	2021	2022	2021
Medelantalet anställda				
Kvinnor	40	41	2	2
Män	30	30	1	-
Medelantal anställda	70	71	3	2
Löner och ersättningar				
Styrelse och verkställande direktör	3 235	2 836	553	809
Övriga anställda	35 192	33 641	1 254	1 296
Löner och ersättningar	38 427	36 477	1 807	2 105
Sociala avgifter enligt lag och avtal	12 008	12 742	654	578
Pensionskostnader				
Styrelse och verkställande direktör	280	708	-	-
Övriga anställda	2 318	2 259	114	98
Pensionskostnader	2 598	2 967	114	98
Totala löner, ersättningar, sociala avgifter och pensionskostnader	53 034	52 185	2 576	2 781

I lönekostnader ingår bonus till VD med 120 Tkr. Bonus till övriga ledande befattningshavare uppgår till 161 Tkr exkl sociala avgifter. Ledande befattningshavare saknar avtal om avgångsvederlag.

	2022		2021	
	Antal	Andel män	Antal	Andel män
Styrelseledamöter och ledande befattningshavare				
Styrelseledamöter	4	100%	6	100%
Ledande befattningshavare	7	57%	5	60%

Belopp i TSEK

Not 5 Varumärken	Koncernen		Moderbolaget	
	2022-12-31	2021-12-31	2022-12-31	2021-12-31
Ackumulerade anskaffningsvärden				
Ingående anskaffningsvärden	59 034	59 034	34	34
Utgående ackumulerade anskaffningsvärden	59 034	59 034	34	34
Ackumulerade avskrivningar enligt plan				
Ingående avskrivningar	-8 872	-5 918	-22	-19
Årets avskrivningar enligt plan	-2 953	-2 954	-3	-3
Utgående ackumulerade avskrivn enl plan	-11 825	-8 872	-25	-22
Utgående bokfört värde	47 209	50 162	9	12

Not 6 Balanserade utgifter för utvecklingskostnader	Koncernen		Moderbolaget	
	2022-12-31	2021-12-31	2022-12-31	2021-12-31
Ackumulerade anskaffningsvärden				
Ingående anskaffningsvärde	546	161	-	-
Inköp	167	385	-	-
Omklassificering	500	-	-	-
Utgående ackumulerade anskaffningsvärden	1 213	546	0	0
Ackumulerade avskrivningar enligt plan				
Ingående avskrivningar enligt plan	-20	0	-	-
Omklassificering	-8	-	-	-
Årets avskrivningar enligt plan	-231	-20	-	-
Utgående ackumulerade avskrivn enl plan	-259	-20	0	0
Utgående bokfört värde	954	526	0	0

Belopp i TSEK

Not 7 Exceptionella kostnader	Koncernen		Moderbolaget	
	2022	2021	2022	2021
Omkostnader tidigare VD	-	-1 129	-	-
Rekryteringskostnader	-	-525	-	-
Kostnader byte till Nasdaq	-	-830	-	-830
Summa exceptionella kostnader	0	-2 484	0	-830

Not 8 Goodwill	Koncernen		Moderbolaget	
	2022-12-31	2021-12-31	2022-12-31	2021-12-31
Ackumulerade anskaffningsvärden				
Ingående anskaffningsvärde	752	752	-	-
Utgående ackumulerade anskaffningsvärden	752	752	0	0
Ackumulerade avskrivningar enligt plan				
Ingående avskrivningar enligt plan	-462	-312	-	-
Årets avskrivningar enligt plan	-151	-150	-	-
Utgående ackumulerade avskrivn enl plan	-613	-462	0	0
Utgående bokfört värde	139	290	0	0

Belopp i TSEK

Not 9 Maskiner och inventarier	Koncernen		Moderbolaget	
	2022-12-31	2021-12-31	2022-12-31	2021-12-31
Ackumulerade anskaffningsvärden				
Ingående anskaffningsvärde	73 612	66 711	582	505
Inköp	6 961	6 901	210	77
Avyttringar/utrangeringar	-483	-	-	-
Omklassificeringar	2 437	-	-	-
Utgående ackumulerade anskaffningsvärden	82 527	73 612	792	582
Ackumulerade avskrivningar enligt plan				
Ingående avskrivningar enligt plan	-43 297	-36 186	-364	-206
Avyttringar/utrangeringar	483	-	-	-
Årets avskrivningar enligt plan	-8 740	-7 111	-181	-158
Utgående ackumulerade avskrivn enl plan	-51 554	-43 297	-545	-364
Utgående bokfört värde	30 972	30 315	247	218
Finansiella leasingavtal				
Tillgångar från finansiella leasingavtal som ingår i maskiner och inventarier	9 147	9 961	-	-

Koncernen har ingått följande leasingavtal som redovisas som finansiella leasingavtal

	Start-tidpunkt	Leasing-period år	Anskaffn-kostnad	Restvärde	Årsavgift
Leasing del av chipslina	1 aug 2020	5	7 609	750	1 621
Leasing påspackmaskin	1 okt 2020	5	3 448	0	764

Not 10 Pågående nyanläggning	Koncernen		Moderbolaget	
	2022-12-31	2021-12-31	2022-12-31	2021-12-31
Ingående anskaffningsvärden	2 437	-	-	-
Inköp	-	2 437	-	-
Omklassificeringar	-2 437	-	-	-
Utgående ackumulerade anskaffningsvärden	0	2 437	0	0

Belopp i TSEK

Not 11 Förbättringsutgifter på annans fastighet	Koncernen		Moderbolaget	
	2022-12-31	2021-12-31	2022-12-31	2021-12-31
Ackumulerade anskaffningsvärden				
Ingående anskaffningsvärde	500	-	-	-
Omklassificeringar	-500			
Inköp	-	500	-	-
Utgående ackumulerade anskaffningsvärden	0	500	0	0
Ackumulerade avskrivningar enligt plan				
Ingående avskrivningar enligt plan	-8	0	-	-
Omklassificeringar	8			
Årets avskrivningar enligt plan	-	-8	-	-
Utgående ackumulerade avskrivn enl plan	0	-8	-	-
Utgående bokfört värde	0	492	-	-

Not 12 Förutbetalda kostnader och upplupna intäkter	Koncernen		Moderbolaget	
	2022-12-31	2021-12-31	2022-12-31	2021-12-31
Förutbetalda hyreskostnader lokaler	1 354	1 368	0	2
Förutbetalda leasingavgifter	336	502	8	0
Förutbetalda IT-kostnader	235	230	4	16
Förutbetalda kostnader marknadsföring	907	2 097	296	517
Övriga periodiseringsposter	1 080	1 223	92	565
Summa förutbetalad kostnader och upplupna intäkter	3 912	5 420	400	1 100

Belopp i TSEK

Not 13 Skatt på årets resultat	Koncernen		Moderbolaget	
	2022	2021	2022	2021
Aktuell skatt	0	-1 002	-	-
Förändring av uppskjuten skattefordran avseende underskottsavdrag	783	-492	-785	-492
Skatt på årets resultat	783	-1 494	-785	-492
Redovisat resultat före skatt	-7 304	2 308	3 799	1 689
Skatt på redovisat resultat enligt aktuell skattesats 20,6% (21,4%)	1 504	-476	-782	-348
Skatteeffekt av:				
Inte avdragsgilla av- och nedskrivningar	-705	-705	0	0
Övriga inte avdragsgilla kostnader	-16	-326	-3	-157
Omvärdering av uppskjuten skatt	-	13	-	13
Skatt på årets resultat	783	-1 494	-785	-492

Effektiv skattesats för koncernen -10,7 % 2022 jämfört med -64,7 % föregående år.

Not 14 Bokslutsdispositioner	Moderbolaget	
	2022	2021
Erhållna koncernbidrag	-	3 439
Bokslutsdispositioner	0	3 439

Belopp i TSEK

Not 15 Andelar i koncernföretag	Moderbolaget	
	2022-12-31	2021-12-31
Akkumulerade anskaffningsvärden		
Ingående anskaffningsvärde	63 313	61 313
Ovillkorat aktieägartillskott		2 000
Utgående anskaffningsvärde	63 313	63 313
Akkumulerade nedskrivningar		
Ingående nedskrivningar	-2 163	-2 163
Årets nedskrivningar		
Utgående nedskrivningar	-2 163	-2 163
Utgående bokfört värde	61 150	61 150

Namn	Kapitalandel	Rösträttsandel	Antal andelar	Bokfört värde
SNX Production AB	100%	100%	300	3 277
Exotic Snacks AB	100%	100%	1 082 800	57 873

Namn	Orgnummer	Säte	Eget kapital	Resultat
SNX Production AB	556479-8055	Laholm	809	-2 460
Exotic Snacks AB	556543-4148	Stockholm	4 448	-10 088

Not 16 Uppskjuten skattefordran	Koncernen		Moderbolaget	
	2022-12-31	2021-12-31	2022-12-31	2021-12-31
Ingående uppskjuten skattefordran	3 324	3 816	3 324	3 816
Förändring skattefordran	-785	-492	-785	-492
Utgående uppskjuten skattefordran	2 539	3 324	2 539	3 324

Uppskjuten skattefordran avser redovisning av skattemässiga underskottsavdrag i den utsträckningen som det är sannolikt att de kan tillgodogöras genom framtida beskattningsbara vinster. Det finns skattemässiga underskott för vilka uppskjutna skattefordringar har redovisats i balansräkningen på 12 326 (16 138) Tkr. Koncernen undersöker varje år ifall det är lämpligt att aktivera nya samt testar redan befintliga uppskjutna skattefordringar avseende årets eller tidigare års skattemässiga underskottsavdrag. Uppskjuten skattefordran redovisas endast för underskottsavdrag för vilka det är sannolikt att de kan nyttjas mot framtida skattepliktiga överskott och mot skattepliktiga temporära skillnader.

Belopp i TSEK

Not 17 Inköp och försäljning mellan koncernföretag	Koncernen	
	2022	2021
Andel av årets totala inköp som skett från andra företag inom koncernen	17%	11%
Andel av årets totala försäljning som skett till andra företag inom koncernen	1%	4%

Not 18 Antal aktier	Moderbolaget	
	2022-12-31	2021-12-31
Kvotvärde	0,20	0,20
Antal	13 251 653	13 251 653

Not 19 Långfristiga skulder	Koncernen		Moderbolaget	
	2022-12-31	2021-12-31	2022-12-31	2021-12-31
Förfaller inom 2-5 år				
Skulder till kreditinstitut	10 065	15 356	3 040	4 120
Skulder finansiella leasingavtal	4 300	6 434		
Summa förfaller inom 2-5 år	14 365	21 790	3 040	4 120
Förfaller efter 5 år				
Skulder till kreditinstitut	-	-	-	-
Skulder finansiella leasingavtal	-	-	-	-
Summa förefaller efter 5 år	0	0	0	0
Summa långfristiga skulder	14 365	21 790	3 040	4 120

Belopp i TSEK

Not 20 Upplupna kostnader och förutbetalda intäkter	Koncernen		Moderbolaget	
	2022-12-31	2021-12-31	2022-12-31	2021-12-31
Upplupna personalrelaterade kostnader	5 950	7 857	298	420
Upplupna räntekostnader	317	239	0	0
Övriga periodiseringskostnader	2 087	5 503	715	1 630
Summa upplupna kostnader och förutbetalda intäkter	8 354	13 599	1 013	2 050

Not 21 Ställda säkerheter	Koncernen		Moderbolaget	
	2022-12-31	2021-12-31	2022-12-31	2021-12-31
Ställda säkerheter				
Företagsinteckningar	62 250	58 150	9 500	9 500
Andelar i koncernföretag	-	-	-	-
Andra ställda säkerheter	50	50	50	50
Summa ställda säkerheter	62 300	58 200	9 550	9 550

Not 22 Eventualförpliktelser	Koncernen		Moderbolaget	
	2022-12-31	2021-12-31	2022-12-31	2021-12-31
Eventualförpliktelser	-	-	-	-
Summa eventualförpliktelser	0	0	0	0

Not 23 Justering för poster som inte ingår i kassaflödet	Koncernen		Moderbolaget	
	2022	2021	2022	2021
Av- och nedskrivningar	12 181	10 233	184	161
Förändring avsättningar		-469		
Summa justering för poster som inte ingår i kassaflödet	12 181	9 764	184	161

Belopp i TSEK

Not 24 Disposition av vinst eller förlust	
Till årsstämman förfogande står följande vinstmedel:	
Överkursfond kr	70 573 271
Balanserat resultat kr	-12 085 541
Årets resultat i kr	3 013 735
	61 501 465
Styrelsen föreslår att vinstmedlen disponeras så att:	
i ny räkning överförs kr	61 501 465
	61 501 465

Not 25 Nyckeltalsdefinitioner	
Bruttomarginal	Bruttovinst i procent av nettoomsättningen.
Rörelsemarginal	Rörelseresultat före avskrivningar i procent av nettoomsättningen.
Soliditet	Justerat eget kapital i procent av balansomslutningen.
Resultat per aktie kr	Resultat före skatt dividerat med genomsnittligt antal aktier.
Eget kapital per aktie kr	Eget kapital dividerat med antal aktier.

Not 26 Väsentliga händelser efter räkenskapsårets utgång	
<p>Marknaden har stabiliserat sig under början på 2023, med minskande inflation på insatsvaror och mindre brister i leverantörskedjor. På konsumentensidan är efterfrågan stabil, med en viss övergång från premiumchips till standardchips och från dyrare nötter till billigare. Bolagets försäljning har, till följd av gjorda anpassningar under 2022, anpassat sig bra till det nya marknadsläget.</p> <p>Investeringarna i Länna och Laholm löper på enligt plan och förväntas bli klara innan midsommar utan förseningar eller oväntade kostnader.</p>	

Underskrifter

Huddinge den dag som framgår av elektronisk signatur

Henrik Strinning
Verkställande direktör

Magnus Agervald
Styrelseordförande

Per Ekstrand
Styrelseledamot

Björn Krasse
Styrelseledamot

Per Anders Öberg
Styrelseledamot

Vår revisionsberättelse har lämnats den dag
som framgår av elektronisk signatur.
Ernst & Young AB

Jens Bertling
Auktoriserad revisor

Revisionsberättelse

Till bolagsstämman i Premium Snacks Nordic AB, org.nr 556717-1185

Rapport om årsredovisningen och koncernredovisningen

Uttalanden

Vi har utfört en revision av årsredovisningen och koncernredovisningen för Premium Snacks Nordic AB för räkenskapsåret 2022-01-01 - 2022-12-31. Bolagets årsredovisning och koncernredovisning ingår på sidorna 11-37 samt sida 40 i detta dokument.

Enligt vår uppfattning har årsredovisningen och koncernredovisningen upprättats i enlighet med årsredovisningslagen och ger en i alla väsentliga avseenden rättvisande bild av moderbolagets och koncernens finansiella ställning per den 31 december 2022 och av dessas finansiella resultat och kassaflöden för året enligt årsredovisningslagen. Förvaltningsberättelsen är förenlig med årsredovisningens och koncernredovisningens övriga delar.

Vi tillstyrker därför att bolagsstämman fastställer resultaträkningen och balansräkningen för moderbolaget och koncernen.

Grund för uttalanden

Vi har utfört revisionen enligt International Standards on Auditing (ISA) och god revisionssed i Sverige. Vårt ansvar enligt dessa standarder beskrivs närmare i avsnittet *Revisorns ansvar*. Vi är oberoende i förhållande till moderbolaget och koncernen enligt god revisorssed i Sverige och har i övrigt fullgjort vårt yrkesetiska ansvar enligt dessa krav.

Vi anser att de revisionsbevis vi har inhämtat är tillräckliga och ändamålsenliga som grund för våra uttalanden.

Annan information än årsredovisningen och koncernredovisningen

Det är styrelsen och verkställande direktören som har ansvaret för den andra informationen. Den andra informationen består av sidorna 1-10 (men innefattar inte årsredovisningen, koncernredovisningen och vår revisionsberättelse avseende dessa).

Vårt uttalande avseende årsredovisningen och koncernredovisningen omfattar inte denna information och vi gör inget uttalande med bestyrkande avseende denna andra information.

I samband med vår revision av årsredovisningen och koncernredovisningen är det vårt ansvar att läsa den information som identifieras ovan och överväga om informationen i väsentlig utsträckning är oförenlig med årsredovisningen och koncernredovisningen. Vid denna genomgång beaktar vi även den kunskap vi i övrigt inhämtat under revisionen samt bedömer om informationen i övrigt verkar innehålla väsentliga felaktigheter.

Om vi, baserat på det arbete som har utförts avseende denna information, drar slutsatsen att den andra informationen innehåller en väsentlig felaktighet, är vi skyldiga att rapportera detta. Vi har inget att rapportera i det avseendet.

Styrelsens och verkställande direktörens ansvar

Det är styrelsen och verkställande direktören som har ansvaret för att årsredovisningen och koncernredovisningen upprättas och att de ger en rättvisande bild enligt årsredovisningslagen. Styrelsen och verkställande direktören ansvarar även för den interna kontroll som de bedömer är nödvändig för att upprätta en årsredovisning och koncernredovisning som inte innehåller några väsentliga felaktigheter, vare sig dessa beror på oegentligheter eller misstag.

Vid upprättandet av årsredovisningen och koncernredovisningen ansvarar styrelsen och verkställande direktören för bedömningen av bolagets och koncernens förmåga att fortsätta verksamheten. De upplyser, när så är tillämpligt, om förhållanden som kan påverka förmågan att fortsätta verksamheten och att använda antagandet om fortsatt drift. Antagandet om fortsatt drift tillämpas dock inte om styrelsen och verkställande direktören avser att likvidera bolaget, upphöra med verksamheten eller inte har något realistiskt alternativ till att göra något av detta.

Revisorns ansvar

Våra mål är att uppnå en rimlig grad av säkerhet om att årsredovisningen och koncernredovisningen som helhet inte innehåller några väsentliga felaktigheter, vare sig dessa beror på oegentligheter eller misstag, och att lämna en revisionsberättelse som innehåller våra uttalanden. Rimlig säkerhet är en hög grad av säkerhet, men är ingen garanti för att en revision som utförs enligt ISA och god revisionssed i Sverige alltid kommer att upptäcka en väsentlig felaktighet om en sådan finns. Felaktigheter kan uppstå på grund av oegentligheter eller misstag och anses vara väsentliga om de enskilt eller tillsammans rimligen kan förväntas påverka de ekonomiska beslut som användare fattar med grund i årsredovisningen och koncernredovisningen.

Som del av en revision enligt ISA använder vi professionellt omdöme och har en professionellt skeptisk inställning under hela revisionen. Dessutom:

- identifierar och bedömer vi riskerna för väsentliga felaktigheter i årsredovisningen och koncernredovisningen, vare sig dessa beror på oegentligheter eller misstag, utformar och utför granskningsåtgärder bland annat utifrån dessa risker och inhämtar revisionsbevis som är tillräckliga och ändamålsenliga för att utgöra en grund för våra uttalanden. Risken för att inte upptäcka en väsentlig felaktighet till följd av oegentligheter är högre än för en väsentlig felaktighet som beror på misstag, eftersom oegentligheter kan innefatta agerande i maskopi, förfalskning, avsiktliga utelämnanden, felaktig information eller åsidosättande av intern kontroll.
- skaffar vi oss en förståelse av den del av bolagets interna kontroll som har betydelse för vår revision för att utforma granskningsåtgärder som är lämpliga med hänsyn till omständigheterna, men inte för att uttala oss om effektiviteten i den interna kontrollen.
- utvärderar vi lämpligheten i de redovisningsprinciper som används och rimligheten i styrelsens och verkställande direktörens uppskattningar i redovisningen och tillhörande upplysningar.
- drar vi en slutsats om lämpligheten i att styrelsen och verkställande direktören använder antagandet om fortsatt drift vid upprättandet av årsredovisningen och koncernredovisningen. Vi drar också en slutsats, med grund i de inhämtade revisionsbevisen, om det finns någon väsentlig osäkerhetsfaktor som avser sådana händelser eller förhållanden som kan leda till betydande tvivel om bolagets och koncernens förmåga att fortsätta verksamheten. Om vi drar slutsatsen att det finns en väsentlig osäkerhetsfaktor, måste vi i revisionsberättelsen fästa uppmärksamheten på upplysningarna i årsredovisningen och koncernredovisningen om den väsentliga osäkerhetsfaktorn eller, om sådana upplysningar är otillräckliga, modifiera uttalandet om årsredovisningen och koncernredovisningen. Våra slutsatser baseras på de revisionsbevis som inhämtas fram till datumet för revisionsberättelsen. Dock kan framtida händelser eller förhållanden göra att ett bolag och en koncern inte längre kan fortsätta verksamheten.
- utvärderar vi den övergripande presentationen, strukturen och innehållet i årsredovisningen och koncernredovisningen, däribland upplysningarna, och om årsredovisningen och koncernredovisningen återger de underliggande transaktionerna och händelserna på ett sätt som ger en rättvisande bild.

- inhämtar vi tillräckliga och ändamålsenliga revisionsbevis avseende den finansiella informationen för enheterna eller affärsaktiviteterna inom koncernen för att göra ett uttalande avseende koncernredovisningen. Vi ansvarar för styrning, övervakning och utförande av koncernrevisionen. Vi är ensamt ansvariga för våra uttalanden.

Vi måste informera styrelsen om bland annat revisionens planerade omfattning och inriktning samt tidpunkten för den. Vi måste också informera om betydelsefulla iakttagelser under revisionen, däribland de eventuella betydande brister i den interna kontrollen som vi identifierat.

Rapport om andra krav enligt lagar och andra författningar

Uttalanden

Utöver vår revision av årsredovisningen och koncernredovisningen har vi även utfört en revision av styrelsens och verkställande direktörens förvaltning av Premium Snacks Nordic AB för räkenskapsåret 2022-01-01 - 2022-12-31 samt av förslaget till dispositioner beträffande bolagets vinst eller förlust.

Vi tillstyrker att bolagsstämman disponerar vinsten enligt förslaget i förvaltningsberättelsen och beviljar styrelsens ledamöter och verkställande direktören ansvarsfrihet för räkenskapsåret.

Grund för uttalanden

Vi har utfört revisionen enligt god revisionssed i Sverige. Vårt ansvar enligt denna beskrivs närmare i avsnittet *Revisorns ansvar*. Vi är oberoende i förhållande till moderbolaget och koncernen enligt god revisorssed i Sverige och har i övrigt fullgjort vårt yrkesetiska ansvar enligt dessa krav.

Vi anser att de revisionsbevis vi har inhämtat är tillräckliga och ändamålsenliga som grund för våra uttalanden.

Styrelsens och verkställande direktörens ansvar

Det är styrelsen som har ansvaret för förslaget till dispositioner beträffande bolagets vinst eller förlust. Vid förslag till utdelning innefattar detta bland annat en bedömning av om utdelningen är försvarlig med hänsyn till de krav som bolagets och koncernens verksamhetsart, omfattning och risker ställer på storleken av moderbolagets och koncernens egna kapital, konsolideringsbehov, likviditet och ställning i övrigt.

Styrelsen ansvarar för bolagets organisation och förvaltningen av bolagets angelägenheter. Detta innefattar bland annat att fortlöpande bedöma bolagets och koncernens ekonomiska situation och att tillse att bolagets organisation är utformad så att bokföringen, medelsförvaltningen och bolagets ekonomiska angelägenheter i övrigt kontrolleras på ett betryggande sätt. Verkställande direktören ska sköta den löpande förvaltningen enligt styrelsens riktlinjer och anvisningar och bland annat vidta de åtgärder som är nödvändiga för att bolagets bokföring ska fullgöras i överensstämmelse med lag och för att medelsförvaltningen ska skötas på ett betryggande sätt.

Revisorns ansvar

Vårt mål beträffande revisionen av förvaltningen, och därmed vårt uttalande om ansvarsfrihet, är att inhämta revisionsbevis för att med en rimlig grad av säkerhet kunna bedöma om någon styrelseledamot eller verkställande direktören i något väsentligt avseende:

- företagit någon åtgärd eller gjort sig skyldig till någon försummelse som kan föranleda ersättningskyldighet mot bolaget, eller
- på något annat sätt handlat i strid med aktiebolagslagen, årsredovisningslagen eller bolagsordningen.

Vårt mål beträffande revisionen av förslaget till dispositioner av bolagets vinst eller förlust, och därmed vårt uttalande om detta, är att med rimlig grad av säkerhet bedöma om förslaget är förenligt med aktiebolagslagen.

Rimlig säkerhet är en hög grad av säkerhet, men ingen garanti för att en revision som utförs enligt god revisionssed i Sverige alltid kommer att upptäcka åtgärder eller försummelser som kan föranleda ersättningskyldighet mot bolaget, eller att ett förslag till dispositioner av bolagets vinst eller förlust inte är förenligt med aktiebolagslagen.

Som en del av en revision enligt god revisionssed i Sverige använder vi professionellt omdöme och har en professionellt skeptisk inställning under hela revisionen. Granskningen av förvaltningen och förslaget till dispositioner av bolagets vinst eller förlust grundar sig främst på revisionen av räkenskaperna. Vilka tillkommande granskningsåtgärder som utförs baseras på vår professionella bedömning med utgångspunkt i risk och väsentlighet. Det innebär att vi fokuserar granskningen på sådana åtgärder, områden och förhållanden som är väsentliga för verksamheten och där avsteg och överträdelser skulle ha särskild betydelse för bolagets situation. Vi går igenom och prövar fattade beslut, beslutsunderlag, vidtagna åtgärder och andra förhållanden som är relevanta för vårt uttalande om ansvarsfrihet. Som underlag för vårt uttalande om styrelsens förslag till dispositioner beträffande bolagets vinst eller förlust har vi granskat om förslaget är förenligt med aktiebolagslagen.

Örebro den dag som framgår av vår elektroniska signatur

Ernst & Young AB

Jens Bertling
Auktoriserad revisor

202305301004

www.premiumsnacksnordic.com

SNX PREMIUM
SNACKS
NORDIC AB

Penneo dokumenttyykei: T87EC-FD5HA-VT7ST-34XHW-GJX5C-AIM11

PENNEO

Signaturerna i detta dokument är juridiskt bindande. Dokumentet är signerat genom Penneo™ för säker digital signering. Tecknarnas identitet har lagrats, och visas nedan.

"Med min signatur bekräftar jag innehållet och alla datum i detta dokumentet."

Magnus Jan Agervald (SSN-validerad)

Styrelseledamot

Serienummer: 19750212xxxx

IP: 212.100.xxx.xxx

2023-04-28 13:12:01 UTC



HENRIK STRINNING (SSN-validerad)

Verkställande direktör

Serienummer: 19730808xxxx

IP: 62.20.xxx.xxx

2023-04-28 14:03:30 UTC



Per-Anders Öberg (SSN-validerad)

Styrelseledamot

Serienummer: 19520412xxxx

IP: 217.208.xxx.xxx

2023-04-28 18:43:01 UTC



Björn Mikael Krasse (SSN-validerad)

Styrelseordförande

Serienummer: 19521228xxxx

IP: 90.229.xxx.xxx

2023-04-30 15:39:48 UTC



Per Herman Ekstrand (SSN-validerad)

Styrelseledamot

Serienummer: 19750111xxxx

IP: 213.66.xxx.xxx

2023-04-30 20:55:05 UTC




JENS BERTLING (SSN-validerad)

Auktoriserad revisor

Serienummer: 19810310xxxx

IP: 78.73.xxx.xxx

2023-05-02 13:36:17 UTC



Detta dokument är digitalt signerat genom Penneo.com. Den digitala signeringsdatan i dokumentet är säkrad och validerad genom det datogenererade hashvärdet hos det originella dokumentet. Dokumentet är läst och tidsstämplat med ett certifikat från en betrodd tredje part. All kryptografisk information är innesluten i denna PDF, för framtida validering om så krävs.

Hur man verifierar originaliteten hos dokumentet

Detta dokument är skyddat genom ett Adobe CDS certifikat. När du öppnar

dokumentet i Adobe Reader bör du se att dokumentet är certifierat med **Penneo e-signature service** <penneo@penneo.com> Detta garanterar att dokumentets innehåll inte har ändrats.

Du kan verifiera den kryptografiska informationen i dokumentet genom att använda Penneos validator, som finns på <https://penneo.com/validator>

500103503707

Penneo dokumentnyckel: T87EC-FD5HA-VYYS1-34XHW-GJX5C-AIM11