

Årsredovisning
för
Berg Industries AB
556198-1019

Räkenskapsåret


2022

Fastställelseintyg

Undertecknad verkställande direktör i Berg Industries AB intygar att resultaträkningen och balansräkningen i årsredovisningen har fastställts på årsstämma 2023-05-16. Årsstämman beslutade att godkänna styrelsens förslag till resultatdisposition.

Jag intygar också att innehållet i årsredovisningen och revisionsberättelsen stämmer överens med originalen.

Stockholm 2023-05-16



Anders E. Berg

Styrelsen och verkställande direktören för Berg Industries AB avger följande årsredovisning för räkenskapsåret 2022.

Om inte annat särskilt anges, redovisas alla belopp i tusentals kronor (Tkr). Uppgifter inom parentes avser föregående år.

Förvaltningsberättelse

Information om verksamheten

Bolagets verksamhet består i att förvalta aktierna i det helägda dotterbolaget EMBA Holding AB.

EMBA-koncernens verksamhet består i att utveckla, tillverka och marknadsföra maskiner för konvertering av Wellpapp. En väsentlig uppgift är också att erbjuda marknaden god service genom ett välutvecklat utbud av reservdelar, service och utbildning.

Koncernstruktur

Berg Industries AB är moderbolag till de helägda dotterbolagen EMBA Holding AB och EMBA Trading GmbH. EMBA Holding är i sin tur moderbolag till tre helägda dotterbolag:

EMBA Machinery AB, Örebro,
EMBA Machinery Inc., Westlake, Ohio, USA och
EMBA Machinery GmbH, Lübeck, Tyskland

Företaget har sitt säte i Stockholm.

Flerårsöversikt (Tkr)	2022	2021	2020	2019
Nettoomsättning	9 872	1 398	1 426	14 989
Resultat efter finansiella poster	85 831	89 117	-809	26 737
Soliditet (%)	90	87	90	91

Förändringar i eget kapital

	Aktie- kapital	Reserv- fond	Balanserat resultat	Årets resultat	Totalt
Belopp vid årets ingång	5 000	1 000	13 574	61 919	81 493
Disposition enligt beslut av årsstämman:					
Utdelning			-60 000		-60 000
Balanseras i ny räkning			61 919	-61 919	0
Årets resultat				85 695	85 695
Belopp vid årets utgång	5 000	1 000	15 493	85 695	107 188

Förslag till vinstdisposition

Styrelsen föreslår att till förfogande stående vinstmedel (kronor):

balanserad vinst 15 492 593

årets vinst	85 694 984
	101 187 577
disponeras så att	
till aktieägare utdelas	50 000 000
i ny räkning överföres	51 187 577
	101 187 577

Styrelsen föreslås bemyndigas att besluta om tidpunkt då utdelningen skall betalas.

Styrelsen anser att förslaget är förenligt med försiktighetsregeln i 17 kap. 3 § aktiebolagslagen enligt följande redogörelse: Styrelsens uppfattning är att vinstutdelningen är försvarlig med hänsyn till de krav verksamhetens art, omfattning och risk ställer på storleken på det egna kapitalet, bolagets konsolideringsbehov, likviditet och ställning i övrigt.

Företagets resultat och ställning i övrigt framgår av efterföljande resultat- och balansräkning samt kassaflödesanalys med noter.

Resultaträkning

Tkr

	Not	2022-01-01 -2022-12-31	2021-01-01 -2021-12-31
Rörelsens intäkter			
Nettoomsättning		9 871	1 399
		9 871	1 399
Rörelsens kostnader			
Övriga externa kostnader	5	-1 359	-873
Personalkostnader		-4 375	-2 159
Avskrivningar och nedskrivningar av materiella och immateriella anläggningstillgångar		-4	-58
		-5 738	-3 090
Rörelseresultat	3	4 133	-1 691
Resultat från finansiella poster			
Övriga ränteintäkter och liknande resultatposter	6	92 133	92 795
Räntekostnader och liknande resultatposter	7	-10 435	-1 986
		81 698	90 809
Resultat efter finansiella poster		85 831	89 118
Bokslutsdispositioner	8	1 953	-15 827
Resultat före skatt		87 784	73 291
Skatt på årets resultat	9	-2 089	-11 372
Årets resultat		85 695	61 919

Balansräkning

Tkr

Not
1

2022-12-31

2021-12-31

TILLGÅNGAR

Anläggningstillgångar

Materiella anläggningstillgångar

Inventarier, verktyg och installationer

10

36

0

36

0

Finansiella anläggningstillgångar

Andelar i koncernföretag

11

20 000

20 000

Andra långfristiga fordringar

16

41 735

0

61 735

20 000

Summa anläggningstillgångar

61 771

20 000

Omsättningstillgångar

Kortfristiga fordringar

Aktuella skattefordringar

10 079

0

Övriga fordringar

1 219

2 181

Förutbetalda kostnader och upplupna intäkter

50

65

11 348

2 246

Kortfristiga placeringar

Övriga kortfristiga placeringar

13

80 441

108 204

80 441

108 204

Kassa och bank

33 556

35 783

Summa omsättningstillgångar

125 345

146 233

SUMMA TILLGÅNGAR

187 116

166 233

Balansräkning

Tkr

Not

2022-12-31

2021-12-31

1

EGET KAPITAL OCH SKULDER

Eget kapital

Bundet eget kapital

Aktiekapital

5 000

5 000

Reservfond

1 000

1 000

6 000

6 000

Fritt eget kapital

Balanserad vinst eller förlust

15 493

13 574

Årets resultat

85 695

61 919

101 188

75 493

Summa eget kapital

107 188

81 493

Obeskattade reserver

15

77 599

80 451

Kortfristiga skulder

Leverantörsskulder

97

34

Skulder till koncernföretag

900

0

Aktuella skatteskulder

0

3 823

Övriga skulder

522

48

Upplupna kostnader och förutbetalda intäkter

12

810

384

Summa kortfristiga skulder

2 329

4 289

SUMMA EGET KAPITAL OCH SKULDER

187 116

166 233

Kassaflödesanalys	2022	2021
Den löpande verksamheten		
Rörelseresultat	4 133	-1 691
Avskrivningar	4	58
Nedskrivningar	-9 529	0
Återföring av nedskrivningar	0	1 509
Kursdifferenser	70	18
Rearesultat försäljningar	336	61 587
Erhållen ränta	71	497
Erhållna utdelningar	90 779	27 236
Erlagd ränta	-28	- 40
Betald inkomstskatt	-15 913	- 13 446
Kassaflöde från den löpande verksamheten före förändringar av rörelsekapitalet	69 923	75 728
Kassaflöde från förändringar i rörelsekapital		
Ökning/minskning av rörelsefordringar	897	85 024
Ökning/minskning av rörelseskulder	1 864	- 2 673
Kassaflöde från den löpande verksamheten	72 864	158 079
Investeringsverksamheten		
Inköp av materiella anläggningstillgångar	-39	0
Ökning/minskning av finansiella placeringar	-13 972	- 15 100
Förändringar i finansiella tillgångar	0	10 000
Kassaflöde från investeringsverksamheten	-14 011	- 5 100
Finansieringsverksamheten		
Utbetald utdelning till aktieägare	-60 000	- 140 000
Lämnat koncernbidrag	-900	0
Kassaflöde från finansieringsverksamheten	-60 900	-140 000
Ökning/minskning av likvida medel	-2 227	12 979
Likvida medel vid årets början	35 783	22 804
Likvida medel vid årets slut	<u>33 556</u>	<u>35 783</u>

Noter

Tkr

Not 1 Redovisnings- och värderingsprinciper

Allmänna upplysningar

Årsredovisningen är upprättad i enlighet med årsredovisningslagen och BFNAR 2012:1 Årsredovisning och koncernredovisning (K3).

Utländska valutor

Fordringar och skulder i utländsk valuta har värderats till balansdagens kurs. Kursvinster och kursförluster på rörelsefordringar och rörelseskulder redovisas i rörelseresultatet medan kursvinster och kursförluster på finansiella fordringar och skulder redovisas som finansiella poster.

Redovisningsprinciperna är oförändrade jämfört med föregående år.

Intäktsredovisning

Pågående tjänsteuppdrag

Inkomster från uppdrag på löpande räkning redovisas som intäkt i takt med att arbetet utförs och material levereras eller förbrukas innebärande att vinsten från uppdragen avräknas successivt.

Om det inte är sannolikt att betalning kommer att erhållas för belopp som redan har redovisats som intäkt redovisas det belopp som sannolikt inte kommer att erhållas som en kostnad.

I balansräkningen jämförs redovisade intäkter med de belopp som fakturerats beställaren under samma period. Om de fakturerade beloppen överstiger den redovisade intäkten utgör mellanskillnaden en skuld, vilken redovisas som fakturerad men ej upparbetad intäkt. Om intäkten överstiger de fakturerade beloppen utgör mellanskillnaden en fordran vilken redovisas som upparbetad men ej fakturerad intäkt.

Andra typer av intäkter

Berg Industries AB är innehavare av ritningar, patent varumärken samt därtill hörande immateriella rättigheter och know how som bolaget har upplåtit ett utländskt dotterbolag att använda. Intäkter ehålls baserad på omsättning och redovisas i resultatet i den period dotterbolaget redovisar intäkter.

Anläggningstillgångar

Materiella och immateriella anläggningstillgångar redovisas till anskaffningsvärde minskat med avskrivningar. I anskaffningsvärdet ingår utgifter som direkt kan hänföras till förvärvet av tillgången. Realisationsvinst respektive realisationsförlust vid avyttring av en anläggnings- tillgång redovisas som Övrig rörelseintäkt respektive Övrig rörelsekostnad. Materiella och immateriella anläggningstillgångar skrivs av systematiskt över den bedömda ekonomiska livslängden.

För under året ansakaffade anläggningstillgångar tillämpas halv avskrivning.

Patent, licenser varumärken samt liknande rättigheter	5 år
Inventarier, verktyg och installationer	5 år

Finansiella instrument

Andelar i dotterföretag

Andelar i dotterföretag redovisas till anskaffningsvärde efter avdrag för eventuella nedskrivningar. I

anskaffningsvärdet ingår köpeskillingen som erlagts för aktierna samt förvärvskostnader. Eventuella kapitaltillskott läggs till anskaffningsvärdet när de uppkommer.

Kortfristiga placeringar

Värdepapper som är anskaffade med avsikt att innehas kortsiktigt redovisas inledningsvis till anskaffningsvärde och i efterföljande värderingar i enlighet med lägsta värdets princip till det lägsta av anskaffningsvärde och marknadsvärde.

Kundfordringar/kortfristiga fordringar

Fordringar redovisas som omsättningstillgångar med undantag för poster med förfallodag mer än 12 månader efter balansdagen, vilka klassificeras som anläggningstillgångar. Fordringar tas upp till det belopp som förväntas bli inbetalt efter avdrag för individuellt bedömda osäkra fordringar. Fordringar som är räntefria eller som löper med ränta som avviker från marknadsräntan och har en löptid överstigande 12 månader, redovisas till ett diskonterat nuvärde och tidsvärdeförändringen redovisas som ränteintäkt i resultaträkningen.

Inkomstskatter

Aktuell skatt

Aktuell skatt avser inkomstskatt för innevarande räkenskapsår samt den del av tidigare räkenskapsårs inkomstskatt som ännu inte redovisats. Aktuell skatt beräknas utifrån den skattesats som gäller per balansdagen.

Uppskjuten skatt

Uppskjuten skatt är inkomstskatt som avser framtida räkenskapsår till följd av tidigare händelser. Redovisning sker enligt balansräkningsmetoden. Enligt denna metod redovisas uppskjutna skatteskulder och uppskjutna skattefordringar på temporära skillnader som uppstår mellan bokförda respektive skattemässiga värden för tillgångar och skulder samt för övriga skattemässiga avdrag eller underskott.

Uppskjutna skattefordringar nettoredovisas mot uppskjutna skatteskulder endast om de kan betalas med ett nettobelopp. Uppskjuten skatt beräknas utifrån gällande skattesats på balansdagen. Effekter av förändringar i gällande skattesatser resultatförs i den period förändringen lagstads. Uppskjuten skattefordran redovisas som finansiell anläggningstillgång och uppskjuten skatteskuld som avsättning.

Uppskjuten skattefordran avseende underskottsavdrag eller andra framtida skattemässiga avdrag redovisas i den omfattning det är sannolikt att avdragen kan avräknas mot framtida skattemässiga överskott.

På grund av sambandet mellan redovisning och beskattning särredovisas inte den uppskjutna skatteskulden som är hänförlig till obeskattade reserver.

Koncernförhållanden

Företaget är moderföretag men med hänvisning till undantagsreglerna i årsredovisningslagen 7 kap 2§ upprättas ingen egen koncernredovisning. Det överordnade moderföretaget Berg Group Holding AB, organisationsnummer 556990-5200 med säte i Stockholm upprättar koncernredovisning.

Kassaflödesanalys

Kassaflödesanalysen upprättas enligt indirekt metod. Det redovisade kassaflödet omfattar endast transaktioner som medfört in- eller utbetalningar.

Som likvida medel klassificerar företaget, förutom kassamedel, disponibla tillgodohavanden hos banker och andra kreditinstitut samt kortfristiga likvida placeringar som är noterade på en marknadsplats och har

en kortare löptid än tre månader från anskaffningstidpunkten. Förändringar i spärrade medel redovisas i investeringsverksamheten.

Nyckeltalsdefinitioner

Nettoomsättning

Rörelsens huvudintäkter, fakturerade kostnader, sidointäkter samt intäktskorrigeringar.

Resultat efter finansiella poster

Resultat efter finansiella intäkter och kostnader men före bokslutsdispositioner och skatter.

Soliditet (%)

Justerat eget kapital (eget kapital och obeskattade reserver med avdrag för uppskjuten skatt) i procent av balansomslutning.

Not 2 Uppskattningar och bedömningar

Det har inte skett några uppskattningar och bedömningar som har betydande effekt på de redovisade beloppen i den finansiella rapporten.

Not 3 Transaktioner med närstående

För moderföretaget avser 0 (0) % av årets inköp och 100 (100) % av årets försäljning koncernföretag.

Not 4 Uppgifter om moderföretag

Berg Industries AB är ett helägt dotterbolag till Berg Group Holding AB, org nr 556990-5200, Stockholm.

Not 5 Arvode till revisorer

	2022	2021
Öhrlings PricewaterhouseCoopers AB		
Revisionsuppdrag	101	170
Övriga tjänster	63	316
	164	486

Not 6 Övriga ränteintäkter och liknande resultatposter

	2022	2021
Utdelningar	2 779	12 236
Räntor	71	497
Utdelning koncernföretag	88 000	15 000
Kursdifferenser	149	38
Realisationsresultat vid försäljningar	1 135	63 514
Återföring av nedskrivningar	0	1 509
	92 133	92 795

Not 7 Räntekostnader och liknande resultatposter

	2022	2021
Räntor	28	39
Kursdifferenser	79	20
Realisationsresultat vid försäljningar	799	1 927
Årets nedskrivningar	9 529	0
	10 435	1 986

Not 8 Bokslutsdispositioner

	2022	2021
Skillnad mellan bokförda avskrivningar och avskrivningar enligt plan	-8	58
Förändring av periodiseringsfonder	2 861	-15 885
Lämnade koncernbidrag	-900	0
	1 953	-15 827

Not 9 Skatt på årets resultat

	2022	2021
Aktuell skatt	2 089	11 372
Skatt på årets resultat	2 089	11 372
Redovisat resultat i skattepliktig verksamhet före skatt	87 784	73 290
Skatt beräknad enligt gällande skattesats (20.6%)	18 084	15 098
Skatteeffekt av ej avdragsgilla kostnader	2 049	8
Skatteeffekt av ej skattepliktiga intäkter	-18 128	-3 435
Skatteeffekt av schablonränta på periodiseringsfond	83	82
Skatt hänförlig till tidigare års resultat	16	-141
Skatteeffekt negativt räntenetto koncernutjämnning	-14	-86
Övrigt	0	-154
Redovisad skattekostnad	2 089	11 372

Not 10 Inventarier, verktyg och installationer

	2022-12-31	2021-12-31
Ingående anskaffningsvärden	917	917
Inköp	39	0
Utgående ackumulerade anskaffningsvärden	956	917
Ingående avskrivningar	-917	-859
Årets avskrivningar	-4	-58
Utgående ackumulerade avskrivningar	-921	-917
Utgående redovisat värde	36	0

Not 11 Aktier i koncernföretag

Namn	Kapital- andel	Rösträtts- andel	Antal andelar
EMBA Holding AB	100	100	20 000
EMBA Trading GmbH	100	100	0

	Org.nr	Säte
EMBA Holding AB	556056-0418	Stockholm
EMBA Trading GmbH	HRB 2824	Butzback, Tyskland

Not 12 Upplupna kostnader och förutbetalda intäkter

	2022-12-31	2021-12-31
Upplupna sociala avgifter	93	25
Övriga poster	718	358
	811	383

Not 13 Kortfristiga placeringar

	2022-12-31	2021-12-31
Redovisat värde	80 441	108 204
	80 441	108 204

Börsvärde eller motsvarande uppgår till 81 260 (114 863).

Not 14 Eget kapital

Aktiekapitalet består av 50 000st A-aktier och 50 000 st B-aktier (50 000st A-aktier och 50 000st B-aktier.)

Not 15 Obeskattade reserver

	2022-12-31	2021-12-31
Ackumulerade överavskrivningar	8	0
Periodiseringsfond	77 590	80 451
	77 599	80 451

Not 16 Andra långfristiga fordringar

	2022-12-31	2021-12-31
Ingående anskaffningsvärden	0	0
Tillkommande fordringar	41 735	0
Utgående ackumulerade anskaffningsvärden	41 735	0
Utgående redovisat värde	41 735	0

2023061514776

2023061514777

Resultat- och balansräkningen kommer att föreläggas årsstämman för fastställelse.

Stockholm 2023.05.10



Anders E Berg
Verkställande direktör




Niclas Berg



Vivianne Berg

Vår revisionsberättelse har lämnats 2023-05-15

Öhrlings PricewaterhouseCoopers AB



Christine Larsson Schedin
Auktoriserad revisor

Revisionsberättelse

Till bolagsstämman i Berg Industries AB, org.nr 556198-1019

Rapport om årsredovisningen

Uttalanden

Vi har utfört en revision av årsredovisningen för Berg Industries AB för år 2022.

Enligt vår uppfattning har årsredovisningen upprättats i enlighet med årsredovisningslagen och ger en i alla väsentliga avseenden rättvisande bild av Berg Industries ABs finansiella ställning per den 31 december 2022 och av dess finansiella resultat och kassaflöde för året enligt årsredovisningslagen. Förvaltningsberättelsen är förenlig med årsredovisningens övriga delar.

Vi tillstyrker därför att bolagsstämman fastställer resultaträkningen och balansräkningen för Berg Industries AB.

Grund för uttalanden

Vi har utfört revisionen enligt International Standards on Auditing (ISA) och god revisionssed i Sverige. Vårt ansvar enligt dessa standarder beskrivs närmare i avsnittet Revisorns ansvar. Vi är oberoende i förhållande till Berg Industries AB enligt god revisorssed i Sverige och har i övrigt fullgjort vårt yrkesetiska ansvar enligt dessa krav.

Vi anser att de revisionsbevis vi har inhämtat är tillräckliga och ändamålsenliga som grund för våra uttalanden.

Styrelsens och verkställande direktörens ansvar

Det är styrelsen och verkställande direktören som har ansvaret för att årsredovisningen upprättas och att den ger en rättvisande bild enligt årsredovisningslagen. Styrelsen och verkställande direktören ansvarar även för den interna kontroll som de bedömer är nödvändig för att upprätta en årsredovisning som inte innehåller några väsentliga felaktigheter, vare sig dessa beror på oegentligheter eller misstag.

Vid upprättandet av årsredovisningen ansvarar styrelsen och verkställande direktören för bedömningen av bolagets förmåga att fortsätta verksamheten. De upplyser, när så är tillämpligt, om förhållanden som kan påverka förmågan att fortsätta verksamheten och att använda antagandet om fortsatt drift. Antagandet om fortsatt drift tillämpas dock inte om styrelsen och verkställande direktören avser att likvidera bolaget, upphöra med verksamheten eller inte har något realistiskt alternativ till att göra något av detta.

Revisorns ansvar

Våra mål är att uppnå en rimlig grad av säkerhet om huruvida årsredovisningen som helhet inte innehåller några väsentliga felaktigheter, vare sig dessa beror på oegentligheter eller misstag, och att lämna en revisionsberättelse som innehåller våra uttalanden. Rimlig säkerhet är en hög grad av säkerhet, men är ingen garanti för att en revision som utförs enligt ISA och god revisionssed i Sverige alltid kommer att upptäcka en väsentlig felaktighet om en sådan finns. Felaktigheter kan uppstå på grund av oegentligheter eller misstag och anses vara väsentliga om de enskilt eller tillsammans rimligen kan förväntas påverka de ekonomiska beslut som användare fattar med grund i årsredovisningen.

En ytterligare beskrivning av vårt ansvar för revisionen av årsredovisningen finns på Revisorsinspektionens webbplats: www.revisorsinspektionen.se/revisornsansvar. Denna beskrivning är en del av revisionsberättelsen.

Rapport om andra krav enligt lagar och andra författningar

Uttalanden

Utöver vår revision av årsredovisningen har vi även utfört en revision av styrelsens och verkställande direktörens förvaltning för Berg Industries AB för år 2022 samt av förslaget till dispositioner beträffande bolagets vinst eller förlust.

Vi tillstyrker att bolagsstämman disponerar vinsten enligt förslaget i förvaltningsberättelsen och beviljar styrelsens ledamöter och verkställande direktören ansvarsfrihet för räkenskapsåret.

Grund för uttalanden

Vi har utfört revisionen enligt god revisionssed i Sverige. Vårt ansvar enligt denna beskrivs närmare i avsnittet Revisorns ansvar. Vi är oberoende i förhållande till Berg Industries AB enligt god revisorssed i Sverige och har i övrigt fullgjort vårt yrkesetiska ansvar enligt dessa krav.

Vi anser att de revisionsbevis vi har inhämtat är tillräckliga och ändamålsenliga som grund för våra uttalanden.

Styrelsens och verkställande direktörens ansvar

Det är styrelsen som har ansvaret för förslaget till dispositioner beträffande bolagets vinst eller förlust. Vid förslag till utdelning innefattar detta bland annat en bedömning av om utdelningen är försvarlig med hänsyn till de krav som bolagets verksamhetsart, omfattning och risker ställer på storleken av bolagets egna kapital, konsolideringsbehov, likviditet och ställning i övrigt.

Styrelsen ansvarar för bolagets organisation och förvaltningen av bolagets angelägenheter. Detta innefattar bland annat att fortlöpande bedöma bolagets ekonomiska situation, och att tillse att bolagets organisation är utformad så att bokföringen, medelsförvaltningen och bolagets ekonomiska angelägenheter i övrigt kontrolleras på ett betryggande sätt. Den verkställande direktören ska sköta den löpande förvaltningen enligt styrelsens riktlinjer och anvisningar och bland annat vidta de åtgärder som är nödvändiga för att bolagets bokföring ska fullgöras i överensstämmelse med lag och för att medelsförvaltningen ska skötas på ett betryggande sätt.

Revisorns ansvar

Vårt mål beträffande revisionen av förvaltningen, och därmed vårt uttalande om ansvarsfrihet, är att inhämta revisionsbevis för att med en rimlig grad av säkerhet kunna bedöma om någon styrelseledamot eller verkställande direktören i något väsentligt avseende:

- företagit någon åtgärd eller gjort sig skyldig till någon försummelse som kan föranleda ersättningsskyldighet mot bolaget
- på något annat sätt handlat i strid med aktiebolagslagen, årsredovisningslagen eller bolagsordningen.


Vårt mål beträffande revisionen av förslaget till dispositioner av bolagets vinst eller förlust, och därmed vårt uttalande om detta, är att med rimlig grad av säkerhet bedöma om förslaget är förenligt med aktiebolagslagen.

Rimlig säkerhet är en hög grad av säkerhet, men ingen garanti för att en revision som utförs enligt god revisionssed i Sverige alltid kommer att upptäcka åtgärder eller försummelser som kan föranleda ersättningsskyldighet mot bolaget, eller att ett förslag till dispositioner av bolagets vinst eller förlust inte är förenligt med aktiebolagslagen.

En ytterligare beskrivning av vårt ansvar för revisionen av förvaltningen finns på Revisorsinspektionens webbplats: www.revisorsinspektionen.se/revisornsansvar. Denna beskrivning är en del av revisionsberättelsen.

Sundsvall den 15 maj 2023

Öhrlings PricewaterhouseCoopers AB



Christine Larsson Schedin
Auktoriserad revisor

Berg Group Holding AB
Org nr 556990-5200

Årsredovisning och koncernredovisning för räkenskapsåret 2022

Styrelsen och verkställande direktören avger följande årsredovisning och koncernredovisning.

Innehåll	Sida
- förvaltningsberättelse	2
- koncernresultaträkning	6
- koncernbalansräkning	7
- koncernens förändringar i eget kapital	10
- kassaflödesanalys för koncernen	11
- moderbolagets resultaträkning	12
- moderbolagets balansräkning	13
- moderbolagets förändringar i eget kapital	15
- kassaflödesanalys för moderbolaget	16
- noter, gemensamma för moderbolag och koncern	17

Om inte annat särskilt anges, redovisas alla belopp i tusental kronor. Uppgifter inom parentes avser föregående år.

Förvaltningsberättelse

Information om verksamheten

Bolaget skall förvalta aktierna i de helägda dotterföretagen Berg Industries AB, Berg Wire AB och Berg Property AB.

Berg Industries AB

Koncernens verksamhet består i att utveckla, tillverka och marknadsföra maskiner för konvertering av wellpapp. En väsentlig uppgift är också att erbjuda marknaden god service genom ett välutvecklat utbud av eftermarknadsprodukter som till exempel reservdelar och tjänster.

Berg Wire AB

Koncernens verksamhet består i att tillverka och marknadsföra trådprodukter för olika tillämpningsområden som till exempel, emballagetråd för massaindustrin, fjäder- och pianotråd, svets- och häfttråd.

Berg Property AB

Koncernens verksamhet består i att förvalta och hyra ut kontors- och industrifastigheter.

Koncernstruktur och ägarförhållanden

Berg Group Holding AB med säte i Stockholms kommun är moderföretag till tre helägda dotterföretag: Berg Industries AB, Berg Wire AB och Berg Property AB samtliga med säte i Stockholm.

Berg Industries AB

Berg Industries AB är moderföretag till de helägda dotterföretagen EMBA Holding AB, Stockholm och EMBA Trading GmbH, Frankfurt am Main. EMBA Holding AB är i sin tur moderföretag till följande helägda dotterföretag:

- EMBA Machinery AB, Örebro
- EMBA Machinery Inc., Westlake, Ohio, USA
- EMBA Machinery GmbH, Lübeck, Tyskland

Berg Wire AB

Berg Wire AB är moderföretag till följande helägda dotterföretag:

- Pacwire AB, Timrå
- Springwire Sweden AB, Filipstad
- Grytgöls Bruk AB, Finspång
- Nordkulan AB, Stockholm
- Berg Wire GmbH, Lage, Tyskland

Berg Property AB

Berg Property AB är moderföretag till följande helägda dotterföretag:

- Berg Property Humlegården AB, Stockholm
- Berg Property Invest AB, Stockholm
- A E Berg Group AB, Stockholm
- Berg Properties of Georgia, LLC, Westlake, Ohio, USA

Flerårsjämförelse

Koncernens ekonomiska utveckling i sammandrag.

		<u>2022</u>	<u>2021</u>	<u>2020</u>	<u>2019</u>
Nettoomsättning	tkr	1 142 697	913 523	967 137	951 336
Resultat efter finansiella poster	tkr	200 016	262 446	123 867	144 431
Balansomslutning	tkr	1 431 121	1 384 380	1 095 388	1 026 427
Antal anställda	st	282	296	292	303
Soliditet	%	53,1	49,4	47,2	45,1
Avkastning på totalt kapital	%	15,6	13,2	13,1	15,7

Nyckeltalsdefinitioner framgår av not 1

Resultat och ställning

Koncernens nettoomsättning uppgick till 1 142 697 tkr vilket motsvarar en ökning jämfört med föregående år med 25,1%. Rörelseresultatet uppgick till 219 454 tkr vilket motsvarar en ökning jämfört med föregående år med 34,2%. Resultatet efter finansiella poster uppgick till 200 017 tkr jämfört med föregående års 262 446 tkr.

Resultatet av koncernens och moderbolagets verksamhet samt den ekonomiska ställningen vid räkenskapsårets utgång framgår i övrigt av efterföljande resultat- och balansräkningar med noter.

Förslag till vinstdisposition

Till årsstämmans förfogande står följande vinstmedel:

Balanserade vinstmedel	342 617 602
Årets vinst	73 496 888
	<hr/>
kronor	416 114 490

Styrelsen föreslår att vinstmedlen disponeras så att

till aktieägarna utdelas 310 880,83 kr per aktie, totalt	60 000 000
i ny räkning överförs	356 114 490
	<hr/>
kronor	416 114 490

Styrelsens yttrande över den föreslagna vinstutdelningen

Den föreslagna utdelningen reducerar bolagets soliditet till 99,5%. Soliditeten är mot bakgrund av att bolagets verksamhet fortsatt bedrivs med lönsamhet betryggande. Likviditeten i bolaget bedöms kunna upprätthållas på en likaledes betryggande nivå.

Styrelsens uppfattning är att den föreslagna utdelningen ej hindrar bolaget från att fullgöra sina förpliktelser på kort och lång sikt, ej heller att fullgöra erforderliga investeringar. Den föreslagna värdeöverföringen kan därmed försvaras med hänsyn till vad som anförs i ABL 17 kap 3 § 2-3 st.

2023063025377

Framtida utveckling

Förutsättningarna inför 2022 var speciella för verksamheterna i våra tre affärsområden EMBA Group, Berg Wire Group och Berg Property Group, verksamheter som under 2020 och 2021 drabbades av covid-19 i olika omfattning. Utvecklingen har dock visat sig bli gynnsammare än vad som kunde förutses vid början av räkenskapsåret.

Koncernens rörelseresultat blev bättre än föregående år och uppgick till 219 454 tkr (163 509 tkr) dvs en förbättring med 34,2%. Resultat efter finansiella poster blev 200 016 tkr (262 446 tkr). Koncernens finansiella placeringar har, i likhet med börserna, utvecklats negativt under året.

Covid-19 har under året inte haft någon väsentlig negativ inverkan på resultat och ställning för EMBA Group eller Berg Wire Group.

Verksamheten inom Berg Property Group hade i början på 2022 vissa negativa effekter till följd av Covid-19.

Koncernens mest betydande verksamhet, EMBA Group, är verksamt i wellpappbranschen, och har en stark internationell inriktning med nästintill 100 % export. Verksamheten har klarat sig bra bland annat till följd av organisk tillväxt genom lanseringen av nya produkter, vilka mottagits väl emot av marknaderna.

Trådkoncernen, Berg Wire Group, redovisar under 2022 ett positivt resultat men något sämre jämfört med 2021. Resultatnedgången kan framförallt förklaras av fallande råvarukostnader vilka har påverkat lagervärderingen negativt i slutet på året.

Styrelsen bedömer att industriverksamheterna inom våra samtliga affärsområden kommer att fortsätta utvecklas på ett bra sätt under 2023 men att koncernbolagen i olika utsträckning kan komma påverkas av fallande efterfrågan på grund av inbromsningen i den globala ekonomin. Styrelsen följer aktivt utvecklingen av inflation, ränteläge och efterfrågan och vidtar löpande åtgärder för att begränsa eventuell negativ påverkan på koncernens verksamhet.

2023063025379

Koncernresultaträkning	Not	2022	2021
Rörelsens intäkter, lagerförändringar m.m.	1, 2		
Nettoomsättning	3, 4	1 142 697	913 523
Förändring av lager av produkter i arbete, färdiga varor och pågående arbete för annans räkning		-17 236	33 126
Övriga rörelseintäkter		39 487	14 459
Summa rörelseintäkter, lagerförändringar m.m.		1 164 948	961 108
Rörelsekostnader			
Råvaror och förnödenheter		-555 572	-469 155
Övriga externa kostnader	4, 5	-150 793	-104 357
Personalkostnader	6	-222 342	-202 083
Av- och nedskrivningar av materiella och immateriella anläggningstillgångar		-10 584	-11 425
Övriga rörelsekostnader		-6 203	-10 579
Summa rörelsekostnader		-945 494	-797 599
Rörelseresultat		219 454	163 509
Finansiella poster			
Övriga ränteintäkter och liknande resultatposter	7	7 516	107 942
Räntekostnader och liknande resultatposter	8	-26 953	-9 005
Summa finansiella poster		-19 437	98 937
Resultat efter finansiella poster		200 017	262 446
Skatt på årets resultat	9, 10	-45 595	-49 704
Årets resultat		154 422	212 742

2

2023063025380

Koncernbalansräkning	Not	2022-12-31	2021-12-31
Tillgångar			
Anläggningstillgångar			
<u>Immateriella anläggningstillgångar</u>			
Balanserade utgifter för utvecklingsarbeten	11	1 923	2 634
Koncessioner, patent, licenser, varumärken samt liknande rättigheter	12	282	298
Förskott avseende immateriella anläggningstillgångar	13	-	38
		<u>2 205</u>	<u>2 970</u>
<u>Materiella anläggningstillgångar</u>			
Byggnader och mark	14	269 937	272 788
Maskiner och andra tekniska anläggningar	15	29 439	24 283
Inventarier, verktyg och installationer	16	12 375	11 346
Förbättringsutgifter på annans fastighet	17	220	308
Pågående nyanläggningar och förskott avseende materiella anläggningstillgångar	18	3 025	3 040
		<u>314 996</u>	<u>311 765</u>
<u>Finansiella anläggningstillgångar</u>			
Andra långfristiga värdepappersinnehav		14 011	14 011
Uppskjutna skattefordringar	10	4 833	4 651
Andra långfristiga fordringar	19	177 281	1 008
		<u>196 125</u>	<u>19 670</u>
Summa anläggningstillgångar		<u>513 326</u>	<u>334 405</u>
Omsättningstillgångar			
<u>Varulager m m</u>			
Råvaror och förnödenheter		110 403	98 274
Varor under tillverkning		59 835	75 652
Färdiga varor och handelsvaror		96 374	85 303
Förskott till leverantörer		-	67
		<u>266 612</u>	<u>259 296</u>

2023063025381

Koncernbalansräkning	Not	2022-12-31	2021-12-31
<u>Kortfristiga fordringar</u>			
Kundfordringar		282 692	207 673
Aktuella skattefordringar		10 801	1 539
Förutbetalda kostnader och upplupna intäkter	20	7 132	6 532
Övriga fordringar		24 744	23 882
		<u>325 369</u>	<u>239 626</u>
<u>Kortfristiga placeringar</u>			
Kortfristiga placeringar	21	134 581	148 529
		<u>134 581</u>	<u>148 529</u>
<u>Kassa och bank</u>			
Kassa och bank		191 233	402 961
		<u>191 233</u>	<u>402 961</u>
Summa omsättningstillgångar		<u>917 795</u>	<u>1 050 412</u>
Summa tillgångar		<u>1 431 121</u>	<u>1 384 817</u>
Eget kapital och skulder			
Eget kapital			
Aktiekapital		9 650	9 650
Annat eget kapital inklusive årets resultat		750 943	674 873
		<u>760 593</u>	<u>684 523</u>
Summa eget kapital		<u>760 593</u>	<u>684 523</u>
Avsättningar			
Avsättning för pensioner och liknande förpliktelser	22	8 464	8 823
Uppskjuten skatteskuld	10	52 007	45 351
Övriga avsättningar	23	40 900	32 312
		<u>101 371</u>	<u>86 486</u>
Summa avsättningar		<u>101 371</u>	<u>86 486</u>
Långfristiga skulder	24		
Övriga skulder till kreditinstitut		254 025	260 125
Övriga långfristiga skulder		4 601	2 964
		<u>258 626</u>	<u>263 089</u>
Summa långfristiga skulder		<u>258 626</u>	<u>263 089</u>

2023063025382

Koncernbalansräkning	Not	2022-12-31	2021-12-31
Kortfristiga skulder			
Skulder till kreditinstitut		6 100	6 326
Förskott från kunder		84 573	146 896
Leverantörsskulder		94 989	91 772
Checkräkningskredit	25	28 242	30 598
Aktuella skatteskulder		30 091	18 869
Övriga kortfristiga skulder		23 360	15 972
Upplupna kostnader och förutbetalda intäkter	29	43 176	40 286
		<hr/>	<hr/>
Summa kortfristiga skulder		310 531	350 719
		<hr/>	<hr/>
Summa skulder och eget kapital		1 431 121	1 384 817

k

Koncernens förändringar i eget kapital

	<u>Aktie- kapital</u>	<u>Ackumulerad kursdifferens</u>	<u>Balanserade vinstmedel</u>	<u>Summa eget kapital</u>
Eget kapital 2020-12-31	9 650	-2 186	509 883	517 347
Utdelning			-50 000	-50 000
Omräkningsdifferens		3 737		3 737
Skatteeffekt pga ändrad skattesats		-	698	698
Årets resultat			<u>212 741</u>	<u>212 741</u>
Eget kapital 2021-12-31	9 650	1 551	673 322	684 523
Utdelning			-85 000	-85 000
Omräkningsdifferens		6 649		6 649
Skatteeffekt pga ändrad skattesats	-	-	-	-
Årets resultat			<u>154 422</u>	<u>154 422</u>
Eget kapital 2022-12-31	9 650	8 200	742 744	760 594

2023063025383

2023063025384

Kassaflödesanalys för koncernen	Not	2022	2021
Den löpande verksamheten			
Rörelseresultat före finansiella poster		219 454	163 509
Justering för poster som inte ingår i kassaflödet, mm	30	24 217	94 039
Erhållen ränta		2 417	714
Erhålla utdelningar		3 323	18 004
Erlagd ränta		-7 331	-4 212
Betald inkomstskatt		-36 799	-28 014
		<hr/>	<hr/>
Kassaflöde från den löpande verksamheten före förändringar av rörelsekapital		205 281	244 040
Ökning/minskning varulager		-7 317	-48 438
Ökning/minskning kundfordringar		-75 019	-24 022
Ökning/minskning övriga kortfristiga fordringar		-1 462	-9 270
Ökning/minskning leverantörsskulder		3 217	26 309
Ökning/minskning övriga kortfristiga rörelseskulder		-54 621	67 243
		<hr/>	<hr/>
Kassaflöde från den löpande verksamheten		70 079	255 862
Investeringsverksamheten			
Investeringar i immateriella anläggningstillgångar		-426	-1 200
Investeringar i materiella anläggningstillgångar		-11 386	-8 073
Ökning/minskning av kortfristiga placeringar		3 584	-5 375
		<hr/>	<hr/>
Kassaflöde från investeringsverksamheten		-8 228	-14 648
Finansieringsverksamheten			
Förändring andra långfristiga fordringar		-184 116	-2
Amorteringar av skulder		-4 463	15 730
Utbetald utdelning		-85 000	-50 000
		<hr/>	<hr/>
Kassaflöde från finansieringsverksamheten		-273 579	-34 272
Årets kassaflöde		-211 728	206 942
Likvida medel vid årets början		402 961	196 019
		<hr/>	<hr/>
Likvida medel vid årets slut		191 233	402 961

2023063025385

Moderbolagets resultaträkning	Not	2022	2021
Rörelsens kostnader	31		
Övriga externa kostnader		-903	-
Summa rörelsens kostnader		-903	0
Rörelseresultat		-903	0
Resultat från finansiella poster			
Resultat från andelar i koncernföretag	32	80 000	195 000
Resultat från övriga värdepapper och fordringar som är anläggningstillgångar	33	-5 912	1 756
Övriga ränteintäkter och liknande resultatposter		5	4 023
Räntekostnader och liknande resultatposter	8	-583	-588
Summa resultat från finansiella poster		73 510	200 191
Resultat efter finansiella poster		72 607	200 191
Bokslutsdispositioner	34	893	-1 298
Skatt på årets resultat	9, 10	-3	-802
Årets vinst		<u>73 497</u>	<u>198 091</u>

f

Moderbolagets balansräkning	Not	2022-12-31	2021-12-31
Tillgångar			
Anläggningstillgångar			
<u>Finansiella anläggningstillgångar</u>			
Andelar i koncernföretag	35	272 018	272 018
Andra långfristiga fordringar	19	108 308	-
		<u>380 326</u>	<u>272 018</u>
Summa anläggningstillgångar		<u>380 326</u>	<u>272 018</u>
Omsättningstillgångar			
<u>Kortfristiga fordringar</u>			
Fordringar hos koncernföretag		900	-
Övriga kortfristiga fordringar		200	350
Förutbetalda kostnader och upplupna intäkter	20	1	-
		<u>1 101</u>	<u>350</u>
<u>Kortfristiga placeringar</u>			
Kortfristiga placeringar	21	35 756	18 382
<u>Kassa och bank</u>		<u>10 432</u>	<u>148 618</u>
Summa omsättningstillgångar		<u>47 289</u>	<u>167 350</u>
Summa tillgångar		<u>427 615</u>	<u>439 368</u>
Eget kapital och skulder			
Eget kapital			
<u>Bundet eget kapital</u>			
Aktiekapital	36	9 650	9 650
<u>Fritt eget kapital</u>			
Balanserad vinst eller förlust		342 618	229 527
Årets vinst		73 497	198 091
		<u>416 115</u>	<u>427 618</u>
Summa eget kapital		<u>425 765</u>	<u>437 268</u>

2023063025387

Moderbolagets balansräkning	Not	2022-12-31	2021-12-31
Obeskattade reserver	37	<u>1 305</u>	<u>1 298</u>
Kortfristiga skulder			
Aktuella skatteskulder		<u>545</u>	<u>802</u>
Summa kortfristiga skulder		<u>545</u>	<u>802</u>
Summa eget kapital och skulder		<u>427 615</u>	<u>439 368</u>

2023063025388

Moderbolagets förändringar i eget kapital

	<u>Aktie- kapital</u>	<u>Balanserad vinst eller förlust</u>	<u>Årets resultat</u>	<u>Summa eget kapital</u>
Eget kapital 2020-12-31	9 650	229 527	50 000	289 177
Resultatdisposition enligt årsstämman				
Utdelning		-50 000		-50 000
Balanseras i ny räkning		50 000	-50 000	-
Nyemission	-	-		-
Årets resultat			198 091	198 091
Eget kapital 2021-12-31	9 650	229 527	198 091	437 268
Resultatdisposition enligt årsstämman				
Utdelning		-85 000		-85 000
Balanseras i ny räkning		198 091	-198 091	-
Årets resultat			73 497	73 497
Eget kapital 2022-12-31	9 650	342 618	73 497	425 765

1

2023063025389

Kassaflödesanalys för moderbolaget	2022	2021
Den löpande verksamheten		
Rörelseresultat före finansiella poster	-903	-
Erhållen ränta	5	5 779
Erhållna utdelningar	80 602	195 000
Erlagd ränta	-	-588
Betald inkomstskatt	-260	-
	<hr/>	<hr/>
Kassaflöde från den löpande verksamheten före förändringar av rörelsekapital	79 444	200 191
Ökning/minskning övriga kortfristiga fordringar	-751	-349
	<hr/>	<hr/>
Kassaflöde från den löpande verksamheten	78 693	199 842
Utbetald utdelning	-85 000	-50 000
Ökning/minskning av kortfristiga placeringar	-19 779	-8 478
Erhållet koncernbidrag	900	-
Förändring andra långfristiga fordringar	-113 000	-
	<hr/>	<hr/>
Kassaflöde från finansieringsverksamheten	-216 879	-58 478
Årets kassaflöde	-138 186	141 364
Likvida medel vid årets början	148 618	7 254
	<hr/>	<hr/>
Likvida medel vid årets slut	10 432	148 618

λ

Noter, gemensamma för moderbolag och koncern

Not 1 Redovisnings- och värderingsprinciper

Bolagets årsredovisning och koncernredovisning har upprättats enligt årsredovisningslagen och Bokföringsnämndens allmänna råd BFNAR 2012:1 *Årsredovisning och koncernredovisning* (K3). Redovisningsprinciperna är oförändrade i jämförelse med föregående år.

Koncernredovisning

Berg Group Holding AB upprättar koncernredovisning. Företag där Berg Group Holding AB innehar majoriteten av rösterna på bolagsstämman och företag där Berg Group Holding AB genom avtal har ett bestämmande inflytande klassificeras som dotterföretag och konsolideras i koncernredovisningen. Uppgifter om koncernföretag finns i noten om finansiella anläggningstillgångar. Dotterföretagen inkluderas i koncernredovisningen från och med den dag då det bestämmande inflytandet överförs till koncernen. De exkluderas ur koncernredovisningen från och med den dag då det bestämmande inflytandet upphör.

Koncernens bokslut är upprättat enligt förvärvsmetoden. Förvärvstidpunkten är den tidpunkt då det bestämmande inflytandet erhålls. Identifierbara tillgångar och skulder värderas inledningsvis till verkliga värden vid förvärvstidpunkten. Minoritetens andel av de förvärvade nettotillgångarna värderas till verkligt värde. Goodwill utgörs av mellanskillnaden mellan de förvärvade identifierbara nettotillgångarna vid förvärvstillfället och anskaffningsvärdet inklusive värdet av minoritetsintresset, och värderas initialt till anskaffningsvärdet.

Mellanhavanden mellan koncernföretag elimineras i sin helhet.

Dotterföretag i andra länder upprättar sin årsredovisning i utländsk valuta. Vid konsolideringen omräknas posterna i dessa företags balans- och resultaträkningar till balansdagskurs respektive snittkurs. De valutakursdifferenser som uppkommer redovisas i ackumulerade valutakursdifferenser i koncernens eget kapital.

Utländska valutor

Monetära tillgångs- och skuldposter i utländsk valuta värderas till balansdagens kurs. Transaktioner i utländsk valuta omräknas enligt transaktionsdagens avistakurs.

Intäkter

Varor

Försäljning av varor redovisas när väsentliga risker och fördelar övergår från säljare till köpare i enlighet med försäljningsvillkoren.

Hyresintäkter

Hyresintäkter redovisas i enlighet med villkoren som anges i gällande hyresavtal. Eventuella periodiseringar görs i enlighet med hyreskontrakt och redovisas i förekommande fall som förutbetalda hyresintäkter.

Leasing

Samtliga leasingavtal där företaget är leasetagare redovisas som operationell leasing (hyresavtal), oavsett om avtalen är finansiella eller operationella. Leasingavgiften redovisas som en kostnad linjärt över leasingperioden.

Företagets uthyrning av kontorslokaler klassificeras som operationell leasing. Leasingintäkterna redovisas linjärt under leasingperioden.

Inkomstskatter

Aktuella skatter värderas utifrån de skattesatser och skatteregler som gäller på balansdagen. Uppskjutna skatter värderas utifrån de skattesatser och skatteregler som är beslutade före balansdagen.

Uppskjuten skatteskuld avseende temporära skillnader som hänför sig till investeringar i dotterföretag redovisas inte i koncernredovisningen då moderföretaget i samtliga fall kan styra tidpunkten för återföring av de temporära skillnaderna och det inte bedöms sannolikt att en återföring sker inom överskådlig framtid.

Uppskjuten skattefordran avseende underskottsavdrag eller andra framtida skattemässiga avdrag redovisas i den utsträckning det är sannolikt att avdraget kan avräknas mot överskott vid framtida beskattning.

Fordringar och skulder nettoredovisas endast när det finns en legal rätt till kvittning.

Aktuell skatt, liksom förändring i uppskjuten skatt, redovisas i resultaträkningen om inte skatten är hänförlig till en händelse eller transaktion som redovisas direkt i eget kapital. I sådana fall redovisas även skatteeffekten i eget kapital.

Immateriella tillgångar

Immateriella anläggningstillgångar redovisas till anskaffningsvärde minskat med ackumulerade avskrivningar och nedskrivningar. Avskrivningar görs linjärt över den bedömda nyttjandetiden.

Följande avskrivningstider tillämpas:

Immateriella tillgångar	5-10 år
-------------------------	---------

Materiella anläggningstillgångar

Materiella anläggningstillgångar redovisas till anskaffningsvärde minskat med avskrivningar. I anskaffningsvärdet ingår utgifter som direkt kan hänföras till förvärvet av tillgången.

När en komponent i en anläggningstillgång byts ut, utrangeras eventuell kvarvarande del av den gamla komponenten och den nya komponentens anskaffningsvärde aktiveras.

Tillkommande utgifter som avser tillgångar som inte delas upp i komponenter läggs till anskaffningsvärdet om de beräknas ge företaget framtida ekonomiska fördelar, till den del tillgångens prestanda ökar i förhållande till tillgångens värde vid anskaffningstidpunkten.

Utgifter för löpande reparation och underhåll redovisas som kostnader.

I samband med fastighetsförvärv bedöms om fastigheten väntas ge upphov till framtida kostnader för rivning och återställande av platsen. I sådana fall görs en avsättning och anskaffningsvärdet ökas med

samma belopp.

Realisationsvinst respektive realisationsförlust vid avyttring av en anläggningstillgång redovisas som Övrig rörelseintäkt respektive Övrig rörelsekostnad.

Materiella anläggningstillgångar skrivs av systematiskt över tillgångens bedömda nyttjandeperiod. När tillgångarnas avskrivningsbara belopp fastställts, beaktas i förekommande fall tillgångens restvärde. Bolagets mark har obegränsad nyttjandeperiod och skrivs inte av. Linjär avskrivningsmetod används för övriga typer av materiella anläggningstillgångar.

Följande avskrivningstider tillämpas:

Stomme, grund, stomkompletteringar, innerväggar	120 år
Fasad, fönster, dörrar	30-60 år
Värme, sanitet, el, ventilation, yttertak	40 år
Maskiner och andra tekniska anläggningar	5-15 år
Inventarier, verktyg och installationer	5-25 år
Förbättringsutgifter på annans fastighet	10 år

Finansiella instrument

Kundfordringar och övriga fordringar

Fordringar redovisas som omsättningstillgångar med undantag för poster med förfallodag mer än 12 månader efter balansdagen, vilka klassificeras som anläggningstillgångar. Fordringar tas upp till det belopp som förväntas bli inbetalt efter avdrag för individuellt bedömda osäkra fordringar.

Kortfristiga placeringar

Värdepapper som är anskaffade med avsikt att innehas kortsiktigt redovisas inledningsvis till anskaffningsvärde och i efterföljande värderingar i enlighet med lägsta värdets princip till det lägsta av anskaffningsvärdet och marknadsvärde. I posten kortfristiga placeringar ingår aktier som innehas för att placera likviditetsöverskott på kort sikt.

Andra långfristiga värdepappersinnehav

Posten består huvudsakligen av aktier. Innehaven innehas på lång sikt. Tillgångar ingående i posten redovisas inledningsvis till anskaffningsvärde. I efterföljande redovisning värderas aktierna till anskaffningsvärde med bedömning av om nedskrivningsbehov föreligger.

Låneskulder och leverantörsskulder

Låneskulder och leverantörsskulder redovisas initialt till anskaffningsvärde efter avdrag för transaktionskostnader. Skiljer sig det redovisade beloppet från det belopp som ska återbetalas vid förfallotidpunkten periodiseras mellanskillnaden som räntekostnad över lånets löptid med hjälp av instrumentets effektivränta. Härigenom överensstämmer vid förfallotidpunkten det redovisade beloppet och det belopp som ska återbetalas.

Kortfristiga leverantörsskulder redovisas till anskaffningsvärde.

Aktier och andelar i dotterföretag

Aktier och andelar i dotterföretag redovisas till anskaffningsvärde efter avdrag för eventuella nedskrivningar. I anskaffningsvärdet ingår köpeskillingen som erlagts för aktierna samt förvärvskostnader. Eventuella kapitaltillskott och koncernbidrag läggs till anskaffningsvärdet när de uppkommer. Utdelning från dotterföretag redovisas som intäkt.

Varulager

Varulagret värderas till det lägsta av anskaffningsvärdet och nettoförsäljningsvärdet. Anskaffningsvärdet fastställs med användning av först in, först ut-metoden (FIFU).

Anskaffningsvärdet för egentillverkade hel- och halv fabrikat har beräknats till varornas tillverkningskostnader inklusive skälig andel av indirekta tillverkningsomkostnader.

Erforderligt inkuransavdrag har gjorts varefter varornas värde ej bedömts överstiga försäljningsvärdet minskat med beräknade försäljningskostnader.

Avsättningar

Företaget gör en avsättning när det finns en legal eller informell förpliktelse och en tillförlitlig uppskattning av beloppet kan göras.

Kassaflödesanalys

Kassaflödesanalysen upprättas enligt indirekt metod. Det redovisade kassaflödet omfattar endast transaktioner som medfört in- eller utbetalningar.

Som likvida medel klassificerar företaget, förutom kassamedel, disponibla tillgodohavanden hos banker och andra kreditinstitut samt kortfristiga likvida placeringar som är noterade på en marknadsplats och har en kortare löptid än tre månader från anskaffningstidpunkten. Förändringar i spärrade medel redovisas i investeringsverksamheten.

Nyckeltalsdefinitioner

Soliditet

Eget kapital och obeskattade reserver (med avdrag för latent skatteskuld) i förhållande till balansomslutningen.

Avkastning på totalt kapital

Resultat före finansiella kostnader och exklusive jämförelsestörande poster i förhållande till genomsnittlig balansomslutning.

Not 2 Uppskattningar och bedömningar

Det har inte skett några uppskattningar och bedömningar som har betydande effekt på de redovisade beloppen i den finansiella rapporten.

Not 3 Nettoomsättningens fördelning på geografiska marknader

	Koncernen	
	<u>2022</u>	<u>2021</u>
Nettoomsättningen fördelar sig på geografiska marknader enligt följande:		
Afrika	9 529	8 768
Asien	3 469	4 234
Mellanöstern	69 376	15 256
Nordamerika	207 577	171 524
Norden	187 869	156 857
Oceanien	46 511	39 158
Sydamerika	10 339	60 410
Sydostasien	85	1 016
Västeuropa exkl Norden	500 387	283 815
Östeuropa	107 555	172 485
Summa	<u>1 142 697</u>	<u>913 523</u>

Not 4 Operationella leasingavtal

	Koncernen	
	<u>2022</u>	<u>2021</u>
Framtida minimileaseavgifter, som ska erläggas avseende icke uppsägningsbara leasingavtal:		
Förfaller till betalning inom ett år	5 409	2 805
Förfaller till betalning senare än ett men inom 5 år	10 132	2 604
	<u>15 541</u>	<u>5 409</u>
Under perioden kostnadsförda leasingavgifter	3 130	2 314

	Koncernen	
	<u>2022</u>	<u>2021</u>
Koncernens operationella leasingavtal avser huvudsakligen leasing av produktionsutrustningar och fordon.		
Framtida minimileaseavgifter som kommer att erhållas avseende icke uppsägningsbara leasingavtal:		
Förfaller till betalning senare än ett men inom 5 år	13 643	13 405
Förfaller till betalning inom ett år	11 820	11 384
	<hr/>	<hr/>
	25 463	24 789

Bolaget har ett kontrakt av mindre värde som löper utan begränsad löptid som inte har tagits med för 2027 och framåt.

Not 5 Ersättning till revisorerna

	Koncernen	
	<u>2022</u>	<u>2021</u>
<u>PwC</u>		
Revisionsuppdraget	1 014	987
Revisionsverksamhet utöver revisionsuppdraget	18	39
Övriga tjänster	63	347
	<hr/>	<hr/>
Summa	1 095	1 373
<u>Andra revisionsbyråer</u>		
Revisionsuppdraget	235	261
Övriga tjänster	149	144
	<hr/>	<hr/>
Summa	384	405

2023063025396

Not 6 Personal m.m.

	Koncernen		Moderbolaget	
	<u>2022</u>	<u>2021</u>	<u>2022</u>	<u>2021</u>
Medelantalet anställda uppgår till				
Sverige	255	273	-	-
Österrike	2	-	-	-
England	1	-	-	-
Tyskland	7	7	-	-
USA	17	16	-	-
	<u> </u>	<u> </u>	<u> </u>	<u> </u>
Totalt	<u>282</u>	<u>296</u>	<u>0</u>	<u>0</u>
Varav kvinnor	46	53	-	-
Varav män	236	243	-	-
Löner, ersättningar, sociala avgifter och pensionskostnader				
Löner och ersättningar till styrelsen och verkställande direktören	4 976	5 243	-	-
Löner och ersättningar till övriga anställda	149 268	139 423	-	-
	<u> </u>	<u> </u>	<u> </u>	<u> </u>
	154 244	144 666	0	0
Sociala avgifter enligt lag och avtal	45 457	40 301	-	-
Pensionskostnader för styrelsen och verkställande direktören	354	298	-	-
Pensionskostnader för övriga anställda	13 415	11 708	-	-
	<u> </u>	<u> </u>	<u> </u>	<u> </u>
Totalt	<u>213 470</u>	<u>196 973</u>	<u>0</u>	<u>0</u>

Styrelseledamöter och ledande befattningshavare

	Antal på balansdagen		Antal på balansdagen	
		<u>Varav män</u>		<u>Varav män</u>
<u>Moderbolaget</u>				
Styrelseledarmöter	3	67 %	3	67 %
Verkställande direktör och andra ledande befattningshavare	3	67 %	3	67 %

2023063025397

Not 7 Övriga ränteintäkter och liknande resultatposter

	Koncernen	
	<u>2022</u>	<u>2021</u>
Utdelningar	3 323	18 004
Ränteintäkter	642	155
Kursdifferenser	1 775	590
Realisationsresultat vid försäljningar	1 776	84 729
Återföringar av nedskrivningar	-	4 464
Summa	<u>7 516</u>	<u>107 942</u>

Not 8 Räntekostnader och liknande resultatposter

	Koncernen	
	<u>2022</u>	<u>2021</u>
Realisationsresultat vid försäljningar	1 415	4 762
Valutakursförluster	380	31
Nedskrivningar	18 207	-
Övriga räntekostnader och liknande resultatposter	6 951	4 212
Summa	<u>26 953</u>	<u>9 005</u>

Not 9 Skatt på årets resultat

	Koncernen		Moderbolaget	
	<u>2022</u>	<u>2021</u>	<u>2022</u>	<u>2021</u>
Aktuell skatt	38 762	39 687	3	802
Uppskjuten skatt	6 833	10 017	-	-
Skatt på årets resultat	<u>45 595</u>	<u>49 704</u>	<u>3</u>	<u>802</u>
Redovisat resultat före skatt	200 017	262 446	73 500	198 893
Skatt beräknad enligt gällande skattesats 20,6% (20,6%)	41 203	54 064	15 141	40 972
Skatteeffekt av ej avdragsgilla kostnader	4 116	96	1 342	-
Skatteeffekt av ej skattepliktiga intäkter	-	-1 426	-16 480	-40 170

2023063025398

	Koncernen		Moderbolaget	
	<u>2022</u>	<u>2021</u>	<u>2022</u>	<u>2021</u>
Skatteeffekt av schablonränta på periodiseringsfond	171	198	-	-
Skatteeffekt förändring underskottsavdrag	-551	-2 239	-	-
Effekt av utländska skattesatser	225	-461	-	-
Övrigt	445	-	-	-
Effekt av ändrade skattesatser	-31	-264	-	-
Skatt hänförlig till tidigare års redovisade resultat	17	-264	-	-
Redovisad skattekostnad	<u>45 595</u>	<u>49 704</u>	<u>3</u>	<u>802</u>

Not 10 Uppskjuten skatt

	Koncernen	
	<u>2022</u>	<u>2021</u>
<u>Uppskjuten skattefordran</u>		
Utländska dotterbolag	2 606	2 390
Temporär skillnad internvinst	2 227	2 261
	<u>4 833</u>	<u>4 651</u>
<u>Uppskjuten skatteskuld</u>		
Obeskattade reserver	44 201	37 634
Temporär skillnad på byggnad	7 806	7 717
	<u>52 007</u>	<u>45 351</u>

l

2023063025399

Not 11 Balanserade utgifter för utvecklingsarbeten

	Koncernen	
	<u>2022</u>	<u>2021</u>
Ingående anskaffningsvärden	6 346	5 197
Årets aktiverade utgifter	425	1 149
Omräkningsdifferenser	6	-
	<hr/>	<hr/>
Utgående ackumulerade anskaffningsvärden	6 777	6 346
Ingående avskrivningar	-3 712	-2 575
Årets avskrivningar	-1 136	-1 137
Omräkningsdifferenser	-6	-
	<hr/>	<hr/>
Utgående ackumulerade avskrivningar	-4 854	-3 712
	<hr/>	<hr/>
Utgående restvärde enligt plan	<u>1 923</u>	<u>2 634</u>

Not 12 Koncessioner, patent, licenser, varumärken samt liknande rättigheter

	Koncernen	
	<u>2022</u>	<u>2021</u>
Ingående anskaffningsvärden	752	719
Årets aktiverade utgifter	38	29
Valutakursdifferenser	23	4
	<hr/>	<hr/>
Utgående ackumulerade anskaffningsvärden	813	752
Ingående avskrivningar	-454	-395
Årets avskrivningar	-56	-55
Valutakursdifferenser	-21	-4
	<hr/>	<hr/>
Utgående ackumulerade avskrivningar	-531	-454
	<hr/>	<hr/>
Utgående redovisat värde	<u>282</u>	<u>298</u>

Not 13 Förskott avseende immateriella anläggningstillgångar

	Koncernen	
	<u>2022</u>	<u>2021</u>
Ingående lämnade förskott	38	16
Under året nedlagda kostnader	-	22
Under året genomförda omfördelningar	-38	-
	<u>—</u>	<u>—</u>
Utgående redovisat värde	<u>0</u>	<u>38</u>

Not 14 Byggnader och mark

	Koncernen	
	<u>2022</u>	<u>2021</u>
Ingående anskaffningsvärden	314 204	299 589
Inköp	-	13 955
Valutakursdifferenser	1 075	660
	<u>—</u>	<u>—</u>
Utgående ackumulerade anskaffningsvärden	315 279	314 204
Ingående avskrivningar	-40 234	-36 489
Årets avskrivningar	-3 712	-3 623
Valutakursdifferenser	-214	-122
	<u>—</u>	<u>—</u>
Utgående ackumulerade avskrivningar	-44 160	-40 234
Ingående nedskrivningar	-1 182	-
Årets nedskrivningar	-	-1 182
	<u>—</u>	<u>—</u>
Utgående redovisat värde	<u>269 937</u>	<u>272 788</u>

Förvaltningsfastigheternas redovisade värde uppgår till 269 937 tkr. Merparten av fastighetsbeståndet har värderats 2016, 2018 och 2022 av extern part till sammanlagt 630 000 tkr. Fastigheten i Berg Properties of Georgia LLC, USA är inte värderad. Med hänsyn till marknadsutvecklingen på fastigheter bedömer styrelsen att värdeutvecklingen för koncernens fastigheter har varit positiv och i nivå med den generella värdeutvecklingen i landet.

2025063025401

Not 15 Maskiner och andra tekniska anläggningar

	Koncernen	
	<u>2022</u>	<u>2021</u>
Ingående anskaffningsvärden	112 760	114 134
Årets förändringar		
-Inköp	8 409	781
-Försäljningar och utrangeringar	-1 397	-2 372
-Valutakursdifferenser	398	217
Utgående ackumulerade anskaffningsvärden	<u>120 170</u>	<u>112 760</u>
Ingående avskrivningar	-88 477	-87 362
Årets förändringar		
-Försäljningar och utrangeringar	1 112	2 372
-Avskrivningar	-3 086	-3 341
-Valutakursdifferenser	-280	-146
Utgående ackumulerade avskrivningar	<u>-90 731</u>	<u>-88 477</u>
Utgående redovisat värde	<u>29 439</u>	<u>24 283</u>

Not 16 Inventarier, verktyg och installationer

	Koncernen	
	<u>2022</u>	<u>2021</u>
Ingående anskaffningsvärden	42 294	41 479
Årets förändringar		
-Inköp	3 540	5 316
-Försäljningar och utrangeringar	-1 520	-5 136
-Valutakursdifferenser	1 335	635
Utgående ackumulerade anskaffningsvärden	<u>45 649</u>	<u>42 294</u>

A

	Koncernen	
	<u>2022</u>	<u>2021</u>
Ingående avskrivningar	-30 948	-33 479
Årets förändringar		
-Försäljningar och utrangeringar	1 310	5 112
-Avskrivningar	-2 527	-2 009
-Valutakursdifferenser	-1 109	-572
	<hr/>	<hr/>
Utgående ackumulerade avskrivningar	-33 274	-30 948
	<hr/>	<hr/>
Utgående redovisat värde	<u>12 375</u>	<u>11 346</u>

Not 17 Förbättringsutgifter på annan fastighet

	Koncernen	
	<u>2022</u>	<u>2021</u>
Ingående anskaffningsvärden	1 192	1 192
	<hr/>	<hr/>
Utgående ackumulerade anskaffningsvärden	1 192	1 192
	<hr/>	<hr/>
Ingående avskrivningar	-884	-812
Årets avskrivningar	-88	-72
	<hr/>	<hr/>
Utgående ackumulerade avskrivningar	-972	-884
	<hr/>	<hr/>
Utgående restvärde enligt plan	<u>220</u>	<u>308</u>

Not 18 Pågående nyanläggningar och förskott avseende materiella anläggningstillgångar

	Koncernen	
	<u>2022</u>	<u>2021</u>
Ingående nedlagda kostnader	3 040	15 095
Inköp	1 693	-
Under året nedlagda kostnader	-	1 708
Under året genomförda omfördelningar	-1 708	-13 763
	<hr/>	<hr/>
Utgående nedlagda kostnader	<u>3 025</u>	<u>3 040</u>

2023063025403

Not 19 Övriga långfristiga fordringar

	Koncernen		Moderbolaget	
	<u>2022</u>	<u>2021</u>	<u>2022</u>	<u>2021</u>
Ingående anskaffningsvärden	1 008	-	-	-
Tillkommande fordringar	184 114	1 008	113 000	-
	<hr/>	<hr/>	<hr/>	<hr/>
Utgående ackumulerat anskaffningsvärde	185 122	1 008	113 000	0
Årets nedskrivningar	-7 841	-	-4 692	-
	<hr/>	<hr/>	<hr/>	<hr/>
Utgående ackumulerade nedskrivningar	-7 841	0	-4 692	0
	<hr/>	<hr/>	<hr/>	<hr/>
Utgående restvärde enligt plan	<u>177 281</u>	<u>1 008</u>	<u>108 308</u>	<u>0</u>

Not 20 Förutbetalda kostnader och upplupna intäkter

	Koncernen	
	<u>2022-12-31</u>	<u>2021-12-31</u>
Förutbetalda hyror	647	349
Förutbetalda försäkringskostnader	47	15
Övriga poster	6 438	6 168
	<hr/>	<hr/>
	<u>7 132</u>	<u>6 532</u>

Not 21 Kortfristiga placeringar

	Koncernen		Moderbolaget	
	<u>2022</u>	<u>2021</u>	<u>2022</u>	<u>2021</u>
Redovisat värde, totalt	<u>134 581</u>	<u>148 529</u>	<u>35 756</u>	<u>18 382</u>
Varav noterade aktier och andelar:				
Redovisat värde	134 581	148 529	35 756	18 382
Börsvärde eller motsvarande	136 401	158 598	36 525	20 054



Not 22 Avsättning för pensioner och liknande förpliktelser

	Koncernen	
	<u>2022</u>	<u>2021</u>
Avsättningar enligt tryggandelagen	8 464	8 823
Summa	<u>8 464</u>	<u>8 823</u>

Not 23 Övriga avsättningar

	Koncernen	
	<u>2022-12-31</u>	<u>2021-12-31</u>
Garantiåttaganden	2 821	2 110
Reservering för återstående installations- och underhållsåttaganden hos kunder	38 079	30 202
Summa	<u>40 900</u>	<u>32 312</u>

Not 24 Upplåning

	Koncernen	
	<u>2022-12-31</u>	<u>2021-12-31</u>
Förfallotider		
Den del av långfristiga skulder som förfaller till betalning senare än fem år efter balansdagen		
Skulder till kreditinstitut	232 325	238 435
Summa	<u>232 325</u>	<u>238 435</u>

Not 25 Checkräkningskredit

	Koncernen	
	<u>2022-12-31</u>	<u>2021-12-31</u>
Beviljat belopp på checkräkningskredit uppgår till	<u>94 000</u>	<u>94 500</u>

2023063025405

Not 26 Ställda säkerheter

	Koncernen	
	<u>2022-12-31</u>	<u>2021-12-31</u>
För egna avsättningar och skulder		
Avseende avsättningar för pensioner och liknande förpliktelser		
Företagsinteckningar	11 100	11 100
Avseende skulder till kreditinstitut		
Fastighetsinteckningar	278 540	278 540
Företagsinteckningar	206 400	206 400
Bostadsrätt	14 000	14 000
Inventarier med äganderättsförbehåll	4 365	4 763
Ställd pant för övriga krediter	500	500
	<hr/>	<hr/>
Summa ställda säkerheter	<u>514 905</u>	<u>515 303</u>

Not 27 Eventualförpliktelser

	Koncernen	
	<u>2022-12-31</u>	<u>2021-12-31</u>
Garantförbindelser mot bank	2 671	284
Pensionsskulder	174	182
	<hr/>	<hr/>
Summa ansvarsförbindelser	<u>2 845</u>	<u>466</u>

Not 28 Förslag till disposition av resultatet

Moderbolaget
2022

Till årsstämmans förfogande står följande vinstmedel:

Balanserade vinstmedel	342 617 602
Årets resultat	73 496 888
	<hr/>
	416 114 490

2023063025406

Moderbolaget
2022

Styrelsen föreslår att vinstmedlen disponeras så att

till aktieägarna utdelas 310 880,83 kr per aktie	60 000 000
i ny räkning överförs	356 114 490
	<hr/>
	416 114 490

Not 29 Upplupna kostnader och förutbetalda intäkter

	Koncernen	
	<u>2022-12-31</u>	<u>2021-12-31</u>
Företutbetalda hyresintäkter	3 060	2 867
Upplupna personalkostnader	24 882	23 920
Övriga poster	15 234	13 499
	<hr/>	<hr/>
Summa	43 176	40 286

Not 30 Justeringar för poster som inte ingår i kassaflöde, mm

	Koncernen	
	<u>2022</u>	<u>2021</u>
Avskrivningar	10 584	11 425
Omräkningsdifferenser	5 043	2 891
Realisationsresultat	361	79 967
Nedskrivningar	-	4 464
Avsättning till pensioner	-359	860
Övriga avsättningar	8 588	-5 568
	<hr/>	<hr/>
Summa justeringar	24 217	94 039

Not 31 Transaktioner med närstående

Någon försäljning eller inköp från koncernföretag har ej skett under räkenskapsåret.

2023063025407

Not 32 Resultat från andelar i koncernföretag

	Moderbolaget	
	<u>2022</u>	<u>2021</u>
Utdelningar	80 000	195 000
Summa	<u>80 000</u>	<u>195 000</u>

Not 33 Resultat från övriga värdepapper och fordringar som är anläggningstillgångar

	Moderbolaget	
	<u>2022</u>	<u>2021</u>
Utdelningar	602	1 756
Nedskrivningar	-6 514	-
Summa	<u>-5 912</u>	<u>1 756</u>

Not 34 Bokslutsdispositioner

	Moderbolaget	
	<u>2022</u>	<u>2021</u>
Koncernbidrag	900	-
Förändring av periodiseringsfond	-7	-1 298
Summa	<u>893</u>	<u>-1 298</u>

Not 35 Andelar i koncernföretag

	Moderbolaget	
	<u>2022</u>	<u>2021</u>
Ingående anskaffningsvärde	272 018	272 018
Utgående ackumulerat anskaffningsvärde	272 018	272 018
Utgående redovisat värde	<u>272 018</u>	<u>272 018</u>

2023063025408

<u>Koncernen</u>	<u>Org.nr</u>	<u>Säte</u>	<u>Kapital- andel (%)</u>
Berg Industries AB	556198-1019	Stockholm	100%
EMBA Trading GmbH	HRB 2824	Frankfurt am Main, Tyskland	100%
EMBA Holding AB	556056-0418	Stockholm	100%
EMBA Machinery, Inc.	58-2204541	Westlake, Ohio, USA	100%
EMBA Machinery GmbH	HRB 1582	Lübeck, Tyskland	100%
EMBA Machinery AB	556046-0106	Örebro, Sverige	100%
Berg Wire AB	556550-1870	Stockholm	100%
Pacwire AB	556228-1302	Timrå	100%
Springwire Sweden AB	556434-4231	Filipstad	100%
Nordkulan AB	556477-0112	Stockholm	100%
Grytgöls Bruk AB	556563-5462	Finspång	100%
Berg Wire GmbH	2 229 124 870	Lage, Tyskland	100%
Berg Property AB	556150-2971	Stockholm	100%
Berg Property Humlegården AB	556903-8085	Stockholm	100%
Berg Property Invest AB	556451-2472	Stockholm	100%
A E Berg Group AB	556096-5682	Stockholm	100%
Berg Properties of Georgia, LLC	20-2856000	Westlake, Ohio, USA	100%

<u>Moderbolaget</u>	<u>Kapital- andel %</u>	<u>Rösträtts- andel %</u>	<u>Antal aktier</u>	<u>Bokfört värde 22-12-31</u>	<u>Bokfört värde 21-12-31</u>
Berg Industries AB	100	100	100	149 071	149 071
Berg Wire AB	100	100	5 000	10 929	10 929
Berg Property AB	100	100	13 600	112 018	112 018
Summa				272 018	272 018

Not 36 Aktiekapital

Aktiekapitalet består av 193 st aktier med kvotvärde 50 000 kr.

Aktiekapitalet är fördelat på 125 st A-aktier och 68 st B-aktier, båda med kvotvärde 50 000 kr.

Å

2023063025409

Not 37 Obeskattade reserver


	Moderbolaget	
	<u>2022-12-31</u>	<u>2021-12-31</u>
Periodiseringsfond	1 305	1 298
Summa	<u>1 305</u>	<u>1 298</u>

Resultat- och balansräkning kommer att föreläggas årsstämman för fastställelse.

Stockholm 2023 - 05 - 10



Anders E. Berg
Verkställande direktör


Niclas Berg


Vivianne Berg

Vår revisionsberättelse har lämnats 2023 - 05 - 11

Öhrlings PricewaterhouseCoopers AB


Peter Burholm
Auktoriserad revisor

Revisionsberättelse

Till bolagsstämman i Berg Group Holding AB, org.nr 556990-5200

Rapport om årsredovisningen och koncernredovisningen

Uttalanden

Vi har utfört en revision av årsredovisningen och koncernredovisningen för Berg Group Holding AB för år 2022.

Enligt vår uppfattning har årsredovisningen och koncernredovisningen upprättats i enlighet med årsredovisningslagen och ger en i alla väsentliga avseenden rättvisande bild av moderbolagets och koncernens finansiella ställning per den 31 december 2022 och av dessas finansiella resultat och kassaflöde för året enligt årsredovisningslagen. Förvaltningsberättelsen är förenlig med årsredovisningens och koncernredovisningens övriga delar.

Vi tillstyrker därför att bolagsstämman fastställer resultaträkningen och balansräkningen för moderbolaget och koncernen.

Grund för uttalanden

Vi har utfört revisionen enligt Internationella Standards on Auditing (ISA) och god revisionssed i Sverige. Vårt ansvar enligt dessa standarder beskrivs närmare i avsnittet Revisorns ansvar. Vi är oberoende i förhållande till moderbolaget och koncernen enligt god revisorssed i Sverige och har i övrigt fullgjort vårt yrkesetiska ansvar enligt dessa krav.

Vi anser att de revisionsbevis vi har inhämtat är tillräckliga och ändamålsenliga som grund för våra uttalanden.

Styrelsens och verkställande direktörens ansvar

Det är styrelsen och verkställande direktören som har ansvaret för att årsredovisningen och koncernredovisningen upprättas och att de ger en rättvisande bild enligt årsredovisningslagen. Styrelsen och verkställande direktören ansvarar även för den interna kontroll som de bedömer är nödvändig för att upprätta en årsredovisning och koncernredovisning som inte innehåller några väsentliga felaktigheter, vare sig dessa beror på oegentligheter eller misstag.

Vid upprättandet av årsredovisningen och koncernredovisningen ansvarar styrelsen och verkställande direktören för bedömningen av bolagets och koncernens förmåga att fortsätta verksamheten. De upplyser, när så är tillämpligt, om förhållanden som kan påverka förmågan att fortsätta verksamheten och att använda antagandet om fortsatt drift. Antagandet om fortsatt drift tillämpas dock inte om styrelsen och verkställande direktören avser att likvidera bolaget, upphöra med verksamheten eller inte har något realistiskt alternativ till att göra något av detta.

Revisorns ansvar

Våra mål är att uppnå en rimlig grad av säkerhet om huruvida årsredovisningen och koncernredovisningen som helhet inte innehåller några väsentliga felaktigheter, vare sig dessa beror på oegentligheter eller misstag, och att lämna en revisionsberättelse som innehåller våra uttalanden. Rimlig säkerhet är en hög grad av säkerhet, men är ingen garanti för att en revision som utförs enligt ISA och god revisionssed i Sverige alltid kommer att upptäcka en väsentlig felaktighet om en sådan finns. Felaktigheter kan uppstå på grund av oegentligheter eller misstag och anses vara väsentliga om de enskilt eller tillsammans rimligen kan förväntas påverka de ekonomiska beslut som användare fattar med grund i årsredovisningen och koncernredovisningen.

En ytterligare beskrivning av vårt ansvar för revisionen av årsredovisningen och koncernredovisningen finns på Revisorsinspektionens webbplats: www.revisorsinspektionen.se/revisornsansvar. Denna beskrivning är en del av revisionsberättelsen.

Rapport om andra krav enligt lagar och andra författningar

Uttalanden

Utöver vår revision av årsredovisningen och koncernredovisningen har vi även utfört en revision av styrelsens och verkställande direktörens förvaltning för Berg Group Holding AB för år 2022 samt av förslaget till dispositioner beträffande bolagets vinst eller förlust.

Vi tillstyrker att bolagsstämman disponerar vinsten enligt förslaget i förvaltningsberättelsen och beviljar styrelsens ledamöter och verkställande direktören ansvarsfrihet för räkenskapsåret.

Grund för uttalanden

Vi har utfört revisionen enligt god revisionssed i Sverige. Vårt ansvar enligt denna beskrivs närmare i avsnittet Revisorns ansvar. Vi är oberoende i förhållande till moderbolaget och koncernen enligt god revisorssed i Sverige och har i övrigt fullgjort vårt yrkesetiska ansvar enligt dessa krav.

Vi anser att de revisionsbevis vi har inhämtat är tillräckliga och ändamålsenliga som grund för våra uttalanden.

Styrelsens och verkställande direktörens ansvar

Det är styrelsen som har ansvaret för förslaget till dispositioner beträffande bolagets vinst eller förlust. Vid förslag till utdelning innefattar detta bland annat en bedömning av om utdelningen är försvarlig med hänsyn till de krav som bolagets och koncernens verksamhetsart, omfattning och risker ställer på storleken av moderbolagets och koncernens egna kapital, konsolideringsbehov, likviditet och ställning i övrigt.

Styrelsen ansvarar för bolagets organisation och förvaltningen av bolagets angelägenheter. Detta innefattar bland annat att fortlöpande bedöma bolagets och koncernens ekonomiska situation, och att tillse att bolagets organisation är utformad så att bokföringen, medelsförvaltningen och bolagets ekonomiska angelägenheter i övrigt kontrolleras på ett betryggande sätt. Den verkställande direktören ska sköta den löpande förvaltningen enligt styrelsens riktlinjer och anvisningar och bland annat vidta de åtgärder som är nödvändiga för att bolagets bokföring ska fullgöras i överensstämmelse med lag och för att medelsförvaltningen ska skötas på ett betryggande sätt.

Revisorns ansvar

Vårt mål beträffande revisionen av förvaltningen, och därmed vårt uttalande om ansvarsfrihet, är att inhämta revisionsbevis för att med en rimlig grad av säkerhet kunna bedöma om någon styrelseledamot eller verkställande direktören i något väsentligt avseende:

- företagit någon åtgärd eller gjort sig skyldig till någon försummelse som kan föranleda ersättningsskyldighet mot bolaget
- på något annat sätt handlat i strid med aktiebolagslagen, årsredovisningslagen eller bolagsordningen.

Vårt mål beträffande revisionen av förslaget till dispositioner av bolagets vinst eller förlust, och därmed vårt uttalande om detta, är att med rimlig grad av säkerhet bedöma om förslaget är förenligt med aktiebolagslagen.

Rimlig säkerhet är en hög grad av säkerhet, men ingen garanti för att en revision som utförs enligt god revisionssed i Sverige alltid kommer att upptäcka åtgärder eller försummelser som kan föranleda ersättningsskyldighet mot bolaget, eller att ett förslag till dispositioner av bolagets vinst eller förlust inte är förenligt med aktiebolagslagen.

En ytterligare beskrivning av vårt ansvar för revisionen av förvaltningen finns på Revisorsinspektionens webbplats: www.revisorsinspektionen.se/revisornsansvar. Denna beskrivning är en del av revisionsberättelsen.

Stockholm den 11 maj 2023

Öhrlings PricewaterhouseCoopers AB



Peter Burholm
Auktoriserad revisor