

Årsredovisning

för

Positivum Socialaboenden AB

559131-3126


Räkenskapsåret

2022-07-01 – 2023-06-30

Fastställelseintyg

Undertecknad verkställande direktör i Positivum Socialaboenden AB intygar, dels att denna kopia av årsredovisningen stämmer överens med originalet, dels att resultaträkningen och balansräkningen i årsredovisningen har fastställts på årsstämma den 19 december 2023. Årsstämman beslutade att godkänna styrelsens förslag till resultatdisposition.

Göteborg den 19 december 2023



Henrik Börjesson

Styrelsen för Positivum Socialaboenden AB avger följande årsredovisning för räkenskapsåret 2022-07-01 – 2023-06-30.

Årsredovisningen är upprättad i svenska kronor, SEK. Om inte annat särskilt anges, redovisas alla belopp i hela kronor (kr). Uppgifter inom parentes avser föregående år.

Förvaltningsberättelse

Verksamheten

Allmänt om verksamheten

Positivum Socialaboenden är en del av Positivum Gruppen.

Bolagets verksamhet är att äga och förvalta fast och lös egendom.

Företaget har sitt säte i Göteborg.

Väsentliga händelser under räkenskapsåret

Inga väsentliga händelser har inträffat under räkenskapsåret.

Flerårsöversikt (Tkr)	2022/23	2021/22	2020/21	2019/20
Nettoomsättning	0	0	0	0
Resultat efter finansiella poster	-386	12	-14	33
Soliditet (%)	0,7	0,6	0,6	0,6

Förändringar i eget kapital

	Aktie- kapital	Balanserat resultat	Årets resultat	Totalt
Belopp vid årets ingång	50 000	54 251	12 059	116 310
Disposition enligt beslut av årsstämman:				
Balanseras i ny räkning		12 059	-12 059	0
Årets resultat			11 692	11 692
Belopp vid årets utgång	50 000	66 310	11 692	128 002

Resultatdisposition

Styrelsen föreslår att till förfogande stående vinstmedel (kronor):

balanserad vinst	66 309
årets vinst	11 692
	78 001
disponeras så att i ny räkning överföres	78 001
	78 001

Företagets resultat och ställning i övrigt framgår av efterföljande resultat- och balansräkning med noter.

Resultaträkning	Not	2022-07-01 -2023-06-30	2021-07-01 -2022-06-30
Summa rörelseintäkter, lagerförändringar m.m.		0	0
Rörelsekostnader			
Övriga externa kostnader		-1 690	-2 060
Summa rörelsekostnader		-1 690	-2 060
Rörelseresultat		-1 690	-2 060
Finansiella poster			
Övriga ränteintäkter och liknande resultatposter	3	0	300 000
Räntekostnader och liknande resultatposter	4	-383 996	-285 881
Summa finansiella poster		-383 996	14 119
Resultat efter finansiella poster		-385 686	12 059
Bokslutsdispositioner			
Erhållna koncernbidrag		400 000	0
Summa bokslutsdispositioner		400 000	0
Resultat före skatt		14 314	12 059
Skatter			
Skatt på årets resultat		-2 622	0
Årets resultat		11 692	12 059

Balansräkning

Not

2023-06-30

2022-06-30

TILLGÅNGAR

Anläggningstillgångar

Finansiella anläggningstillgångar

Andelar i koncernföretag

5

18 577 380

18 577 380

Summa finansiella anläggningstillgångar

18 577 380

18 577 380

Summa anläggningstillgångar

18 577 380

18 577 380

Omsättningstillgångar

Kortfristiga fordringar

Övriga fordringar

329

719 077

Summa kortfristiga fordringar

329

719 077

Kassa och bank

Kassa och bank

18 037

19 727

Summa kassa och bank

18 037

19 727

Summa omsättningstillgångar

18 366

738 804

SUMMA TILLGÅNGAR

18 595 746

19 316 184

Balansräkning

Not

2023-06-30

2022-06-30

EGET KAPITAL OCH SKULDER

Eget kapital

Bundet eget kapital

Aktiekapital

50 000

50 000

Summa bundet eget kapital

50 000

50 000

Fritt eget kapital

Balanserat resultat

66 309

54 250

Årets resultat

11 692

12 059

Summa fritt eget kapital

78 001

66 309

Summa eget kapital

128 001

116 309

Långfristiga skulder

6

Skulder till koncernföretag

18 465 123

19 199 875

Summa långfristiga skulder

18 465 123

19 199 875

Kortfristiga skulder

Skatteskulder

2 622

0

Summa kortfristiga skulder

2 622

0

SUMMA EGET KAPITAL OCH SKULDER

18 595 746

19 316 184

Noter

Not 1 Redovisningsprinciper

Allmänna upplysningar

Årsredovisningen är upprättad i enlighet med årsredovisningslagen och Bokföringsnämndens allmänna råd (BFNAR, 2016:10) om årsredovisning i mindre företag.

Koncern mellanhavanden

Koncernskulder och -fordringar redovisas som långfristiga i årsredovisningen.

Nyckeltalsdefinitioner

Nettoomsättning

Rörelsens huvudintäkter, fakturerade kostnader, sidointäkter samt intäktskorrigeringar

Resultat efter finansiella poster

Resultat efter finansiella intäkter och kostnader men före bokslutsdispositioner och skatter.

Soliditet (%)

Justerat eget kapital (eget kapital och obeskattade reserver med avdrag för uppskjuten skatt) i procent av balansomslutning.

Not 2 Uppgifter om moderföretag

Moderföretag i den största koncern där företaget ingår och som upprättar koncernredovisning är Positivum AB med organisationsnummer 556920-3739 med säte i Göteborg.

Not 3 Övriga ränteintäkter och liknande resultatposter

	2022-07-01 -2023-06-30	2021-07-01 -2022-06-30
Ränteintäkter och liknande resultatposter som avser kortfristiga fordringar på och andelar i koncernföretag som är omsättningstillgång	0	300 000
	0	300 000

Not 4 Räntekostnader och liknande resultatposter

	2022-07-01 -2023-06-30	2021-07-01 -2022-06-30
Räntekostnader och liknande resultatposter som avser skulder till koncernföretag	-383 998	-285 717
Räntekostnader för skatter och avgifter	2	-164
	-383 996	-285 881

Not 5 Andelar i koncernföretag

	2023-06-30	2022-06-30
Ingående anskaffningsvärden	18 577 380	18 577 380
Utgående ackumulerade anskaffningsvärden	18 577 380	18 577 380
Utgående redovisat värde	18 577 380	18 577 380

Not 6 Långfristiga skulder

Finns ingen fastställd amorteringsplan på koncernskulderna

	2023-06-30	2022-06-30
Skulder som ska betalas senare än fem år efter balansdagen	18 465 123	19 199 875
	18 465 123	19 199 875

Not 7 Ställda säkerheter

Företaget har inga ställda säkerheter.


Not 8 Eventualförpliktelser

Covenants avtal finns upprättat.

Not 9 Väsentliga händelser efter räkenskapsårets slut

Inga väsentliga händelser har inträffat efter räkenskapsårets slut


Göteborg den 19 december 2023



Henrik Börjesson
Ordförande



Madelene Norlander



Tove Mathiesen Lilja