

Årsredovisning

Capra Trading AB

Org.nr 559141-7364

Räkenskapsår 2021-01-01 - 2021-12-31

Fastställelseintyg

Undertecknad styrelseledamot i Capra Trading AB intygar, dels att denna kopia av årsredovisningen stämmer överens med originalet, dels att resultaträkningen och balansräkningen i årsredovisningen har fastställts på årsstämma den ³⁰ juni 2022.

Årsstämman beslutade att godkänna styrelsens förslag till resultatdisposition.

Malmö den ³⁰ juni 2022



Maria Eriksson

Capra Trading AB Org.nr 559141-7364	1 (1)

2022112407646

Årsredovisning för räkenskapsåret 2021-01-01 - 2021-12-31

Styrelsen för Capra Trading AB avger följande årsredovisning.

Innehåll	Sida
Förvaltningsberättelse	2
Resultaträkning	3
Balansräkning	4
Noter	6

Styrelsens säte: Lidingö

Företagets redovisningsvaluta: Svenska kronor (SEK).

Alla belopp redovisas, om inget annat anges, i kronor (kr).

Förvaltningsberättelse

Verksamheten

Allmänt om verksamheten

Bolaget bedriver handel med kläder. Verksamheten är under uppstart.

Flerårsöversikt (Tkr)	2021	2020	2019	2018
Nettoomsättning	0	0	0	3
Resultat efter finansiella poster	-24	-10	-6	-7
Balansomslutning	112	37	47	50
Soliditet (%)	92	75	80	87

För definitioner av nyckeltal, se Not 1

Redovisningsprinciper.

Förändring av eget kapital


	Aktie- kapital	Balanserat resultat	Årets resultat	Totalt
Belopp vid årets ingång	50 000	-12 415	-10 286	27 299
Disposition enligt beslut av årets årsstämma:		-10 286	10 286	0
Erhållet villkorat aktieägartillskott		100 000		100 000
Årets resultat			-23 559	-23 559
Belopp vid årets utgång	50 000	77 299	-23 559	103 740

Resultatdisposition

Styrelsen föreslår att balanserad vinst (kronor):

balanserad vinst	77 299
årets förlust	-23 559
53 740	

hanteras så att
i ny räkning överföres **53 740**



Capra Trading AB Org.nr 559141-7364			1 (1)
Resultaträkning	Not	2021-01-01	2020-01-01
	1	-2021-12-31	-2020-12-31

<i>Rörelseintäkter, lagerförändringar m. m.</i>			
Nettoomsättning		0	0
Summa rörelseintäkter, lagerförändringar m.m.		0	0
<i>Rörelsekostnader</i>			
Övriga externa kostnader		-23 559	-10 286
Summa rörelsekostnader		-23 559	-10 286
Rörelseresultat		-23 559	-10 286
Resultat före skatt		-23 559	-10 286
Årets resultat		-23 559	-10 286



Capra Trading AB Org.nr 559141-7364			1 (1)
Balansräkning	Not	2021-12-31	2020-12-31
	1		

TILLGÅNGAR		
Omsättningstillgångar		
<i>Kortfristiga fordringar</i>		
Övriga fordringar	100 000	0
Summa kortfristiga skulder	100 000	0
<i>Kassa och bank</i>		
Kassa och bank	12 958	36 517
Summa kassa och bank	12 958	36 517
Summa omsättningstillgångar	112 958	36 517
SUMMA TILLGÅNGAR	112 958	36 517

EGET KAPITAL OCH SKULDER		
Eget kapital		
<i>Bundet eget kapital</i>		
Aktiekapital	50 000	50 000
Summa bundet eget kapital	50 000	50 000
<i>Fritt eget kapital</i>		
Balanserat resultat	77 299	-12 415
Årets resultat	-23 559	-10 286
Summa fritt eget kapital	53 740	-22 701
Summa eget kapital	103 740	27 299
<i>Kortfristiga skulder</i>		
Övriga skulder	9 218	9 218
Summa kortfristiga skulder	9 218	9 218
SUMMA EGET KAPITAL OCH SKULDER	112 958	46 803

Capra Trading AB	1 (1)
Org.nr 559141-7364	

Noter

Not 1 Redovisningsprinciper

Allmänna upplysningar

Årsredovisningen är upprättad i enlighet med årsredovisningslagen och Bokföringsnämndens allmänna råd (BFNAR 2016:10) om årsredovisning i mindre företag.

Nyckeltalsdefinitioner

Nettoomsättning

Rörelsens huvudintäkter, fakturerade kostnader,
sidointäkter samt intäktskorrigeringar.

Resultat efter finansiella poster

Resultat efter finansiella intäkter och kostnader men före
bokslutsdispositioner och skatter.


Balansomslutning


Företagets samlade tillgångar.

Soliditet (%)

Justerat eget kapital (eget kapital och obeskattade
reserver med avdrag för uppskjuten skatt) i procent av
balansomslutning.

Lidingö den 29 juni 2022


Maria Eriksson
Eriksson


Martin Eriksson