

Årsredovisning
för
VAJBI AB

556916-2737


Räkenskapsåret 2024-01-01 - 2024-12-31

Fastställelseintyg

Undertecknad styrelseledamot intygar härmed, dels att denna kopia av årsredovisningen överensstämmer med originalet, dels att resultat- och balansräkningen fastställts på årsstämma den 27 maj 2025. Årsstämman beslöt tillika godkänna styrelsens förslag till resultatdisposition.

Malmö den 24 juni 2025.

Sophie Hansson
Styrelseordförande



Förvaltningsberättelse

Styrelsen för VAJBI AB, 556916-2737, får härmed avge årsredovisning för räkenskapsåret 2024-01-01 - 2024-12-31.

Allmänt om verksamheten

Bolaget utvecklar projekt inom interaktiv kommunikation, samt utför konsultuppdrag inom IT sektorn.

Bolaget är medlem i Svenskt Näringsliv, Almega och Kompetensföretagen.

Ekonomisk översikt

	31.12.2024	31.12.2023	31.12.2022
Nettoomsättning	1,548,935	129,551	33,600
Resultat efter finansiella poster	26,860	2,324	-22,348
Balansomslutning	3,003,784	2,874,042	2,802,004

Disposition av bolagets resultat

	Belopp i kr
Styrelsen föreslår att till förfogande stående medel:	
balanserat resultat	-37,878
årets resultat	26,860
Totalt	<u>-11,018</u>
disponeras för	
balanseras i ny räkning	<u>-11,018</u>
Summa	<u>-11,018</u>

Vad beträffar företagets resultat och ställning i övrigt, hänvisas till efterföljande resultat- och balansräkningar med tillhörande bokslutskommentarer.

Resultaträkning

Belopp i kr	Not	01/01/2024 - 31/12/2024	01/01/2023 - 31/12/2023
Nettoomsättning		1,548,935	105,551
Övriga rörelseintäkter		0	24,000
		<u>1,548,935</u>	<u>129,551</u>
Rörelsens kostnader			
Inköpta konsulttjänster		-561,000	0
Övriga externa kostnader		-323,076	-88,215
Förändring i pågående arbete		-35,000	-20,000
Personalkostnader	1	-133,529	0
Av/nedskrivningar av materiella och immateriella tillgångar	2	-449,000	-4,185
	2	-12,734	-14,900
Rörelseresultat		<u>34,596</u>	<u>2,251</u>
Resultat från finansiella poster			
Ränteintäkter och liknande resultatposter		1,279	73
Räntekostnader och liknande resultatposter		-9,015	0
Resultat efter finansiella poster		<u>26,860</u>	<u>2,324</u>
Resultat före skatt		26,860	2,324
Skatt		0	0
Årets resultat		26,860	2,324

Balansräkning			
Belopp i kr	Not	31/12/2024	31/12/2023
TILLGÅNGAR			
Anläggningstillgångar			
<i>Immateriella anläggningstillgångar</i>			
Projektutvecklingskostnader	2	1,960,000	2,375,000
Koncessioner, patent och liknande rättigheter	2	306,000	340,000
		<u>2,266,000</u>	<u>2,715,000</u>
<i>Materiella anläggningstillgångar</i>			
Inventarier, verktyg och installationer	2	50,934	0
		<u>50,934</u>	<u>0</u>
Summa anläggningstillgångar		<u>2,316,934</u>	<u>2,715,000</u>
Omsättningstillgångar			
<i>Kortfristiga fordringar</i>			
Kundfordringar		163,174	119,440
Pågående arbeten för annans räkning		0	35,000
Övriga fordringar		165,253	12
Förutbetalda kostnader och upplupna intäkter		7,974	0
		<u>336,401</u>	<u>154,452</u>
<i>Kassa och bank</i>		<u>350,449</u>	<u>4,602</u>
Summa omsättningstillgångar		<u>686,850</u>	<u>159,054</u>
SUMMA TILLGÅNGAR		<u>3,003,784</u>	<u>2,874,054</u>

Balansräkning			
Belopp i kr	Not	31/12/2024	31/12/2023
EGET KAPITAL OCH SKULDER			
Eget Kapital	3		
<i>Bundet eget kapital</i>			
Aktiekapital (14 500 aktier)		1,450,000	1,450,000
Ej registrerat inbetalt aktiekapital		50,000	50,000
Reservfond		0	0
		<u>1,500,000</u>	<u>1,500,000</u>
<i>Fritt eget kapital</i>			
Balanserad vinst eller förlust		-37,878	-40,202
Villkorat aktieägartillskott		1,266,630	1,266,630
Årets resultat		26,860	2,324
		<u>1,255,612</u>	<u>1,228,752</u>
Summa eget kapital		<u>2,755,612</u>	<u>2,728,752</u>
<i>Kortfristiga skulder</i>			
Leverantörsskulder		1,901	0
Skulder till koncern		0	0
Övriga skulder		156,271	145,290
Upplupna kostnader och förutbetalda intäkter		90,000	0
		<u>248,172</u>	<u>145,290</u>
<i>Långfristiga skulder</i>			
Checkräkningskredit		0	0
SUMMA EGET KAPITAL OCH SKULDER		<u>3,003,784</u>	<u>2,874,042</u>

Ställda säkerheter och ansvarsförbindelser

Ställda säkerheter			
Företagsinteckningar		Inga	Inga
Ansvarsförbindelse		Inga	Inga

Redovisningsprinciper och bokslutskommentarer

Belopp i kr om inget annat anges

Allmänna redovisningsprinciper

Årsredovisningen har upprättats i enlighet med Årsredovisningslagen och Bokföringsnämndens allmänna råd förutom BFNAR 2008:1 Årsredovisning i mindre aktiebolag (K2-reglerna)

Värderingsprinciper m m

Tillgångar, avsättningar och skulder har värderats till anskaffningsvärden om inget annat anges nedan.

Fordringar

Fordringar har efter individuell värdering upptagits till belopp varmed de beräknas inflyta.

Noter

Not 1 Anställda och personalkostnader

	01/01/2024 - 31/12/2024	01/01/2023 - 31/12/2023
Män	1	0
Kvinnor	0	0
Totalt	1	0

Löner, andra ersättningar och sociala kostnader

	01/01/2024 - 31/12/2024	01/01/2023 - 31/12/2023
Styrelse	0	0
Övriga anställda	75,000	0
Summa	75,000	0
Sociala kostnader	13,839	0

Not 2 Inventarier och verktyg

	01/01/2024 - 31/12/2024	01/01/2023 - 31/12/2023
Anskaffningsvärde vid årets början	0	42,363
Inköp under året	63,668	0
Ackumulerad avskrivning	0	-27,463
Årets avskrivning/utrangering	-12,734	-14,900
Värde vid årets slut	50,934	0

Not 2 Projektutvecklingskostnader

	01/01/2024 - 31/12/2024	01/01/2023 - 31/12/2023
Anskaffningsvärde vid årets början	2,378,125	2,378,125
Ackumulerad avskrivning	-3,125	0
Årets avskrivning	-415,000	-3,125
Värde vid årets slut	1,960,000	2,375,000

Not 2 Koncessioner Patent Varumärken

	01/01/2024 - 31/12/2024	01/01/2023 - 31/12/2023
Anskaffningsvärde vid årets början	341,060	341,060
Ackumulerad avskrivning	-1,060	0
Årets avskrivning	-34,000	-1,060
Värde vid årets slut	306,000	340,000


Not 3 Eget kapital


	Aktie- kapital	Resev- fond	Balanserat resultat	Eget kapital
Vid årets början	1,450,000	0	-37,878	1,412,122
Ej registrerat inbetalt aktiekapital	50,000			50,000
Villkorat aktieägartillskott				1,266,630
Årets resultat			26,860	26,860
Vid årets slut	1,500,000	0	-11,018	2,755,612

Underskrifter

Malmö den 24 maj 2025.


Sophie Hansson
Styrelseordförande


Cristina Nicolae
Styrelseledamot


Tadiwos Gebre Hiwot
Styrelseledamot. VD