

ÅRSREDOVISNING
och
KONCERNREDOVISNING
för

Mats Flood Produktion AB

Org.nr. 556451-9410

Styrelsen och verkställande direktören får härmed avlämna årsredovisning och koncernredovisning för räkenskapsåret
2023-05-01 - 2024-04-30

Innehåll	Sida
- förvaltningsberättelse	2
- resultaträkning	4
- balansräkning	5
- kassaflödesanalys	7
- noter	8
- underskrifter	13

Undertecknad styrelseledamot i Mats Flood Produktion AB intygar härmed, dels att denna kopia av årsredovisningen överensstämmer med originalet, dels att resultat- och balansräkning fastställts på årsstämman den 29 oktober 2024. Stämman beslöt tillika godkänna styrelsens förslag till vinstdisposition.

Tierp 2024-10-29

Jan Berlin

Mats Flood Produktion AB

Org.nr. 556451-9410

FÖRVALTNINGSBERÄTTELSE

Årsredovisningen är upprättad i svenska kronor, SEK.

Verksamheten

Bolaget började sin verksamhet år 1992. Verksamheten som omfattar sedvanlig mekanisk verkstadsproduktion, legotillverkning av elektroder för gnistbildning samt värdepappershandel. Verksamheten bedrivs utifrån hyrda lokaler i Tierp. Bolaget är ISO 9001 och 14001 certifierat.

Företagets säte är Tierp.

Flerårsjämförelse*, koncernen

	2023/2024	2022/2023	2021/2022	2020/2021	2019/2020
Nettoomsättning	168 918 113	157 776 059	193 936 464	153 039 394	104 746 798
Res. efter finansiella poster	6 334 745	1 124 550	38 400 896	27 166 529	8 971 511
Balansomslutning	197 118 368	218 062 712	213 516 880	172 336 661	148 021 564
Soliditet (%)	66,35	51,83	54,20	46,17	41,09

*Definitioner av nyckeltal, se noter

Flerårsjämförelse*

	2023/2024	2022/2023	2021/2022	2020/2021	2019/2020
Nettoomsättning	72 845 273	73 104 341	66 458 364	50 866 122	61 622 245
Res. efter finansiella poster	2 636 526	689 991	7 035 534	6 758 169	-1 492 318
Balansomslutning	64 324 476	71 945 960	60 705 784	61 358 542	57 023 826
Soliditet (%)	27,97	21,29	32,63	30,06	21,04

*Definitioner av nyckeltal, se noter

Ägarförhållanden

Bolaget är ett dotterbolag (91%) till MF Produktion Investment AB, Org. nr 556678-3188.

Bolaget är i sin tur ett moderbolag i en koncern med tre helägda dotterbolag.

MF Production Asia Ltd vars verksamhet består av en försäljningsorganisation med säte i Hong Kong, detta bolag äger MF Precision Ltd till 100%, som bedriver verkstadsproduktion i Kina, B. Ströms Mekaniska AB som bedriver verkstadsproduktion i Karlskoga samt G.E.N:S Svets & Mekanik AB är ett försäljningsbolag i Tierp.

Förändringar i eget kapital, koncern

	Aktiekapital	Bundna reserver	Fritt eget kapital
Belopp vid årets ingång	200 000	1 779 478	111 046 667
Förändring internvinst lager	0	19 270	-19 270
Valutakurs förändring i koncernen	0	0	6 686 541
Förändring av eget kapitalandel av Obeskattade reserver		-138 950	-853 550
Årets vinst			11 075 547
Årets omräkningsdifferens		0	992 500
Belopp vid årets utgång	200 000	1 659 798	128 928 435

Förändringar i eget kapital

	Aktiekapital	Reservfond	Fritt eget kapital
Belopp vid årets ingång	200 000	40 000	13 135 807
Årets vinst			2 811 526
Belopp vid årets utgång	200 000	40 000	15 947 333

J.B TS

Mats Flood Produktion AB

Org.nr. 556451-9410

Resultatdisposition

Förslag till disposition av bolagets vinst

Till årsstämman förfogande står	
balanserad vinst	13 135 807
årets vinst	<u>2 811 526</u>
	15 947 333
Styrelsen föreslår att	
i ny räkning överföres	<u>15 947 333</u>
	15 947 333

Beträffande bolagets resultat och ställning i övrigt hänvisas till efterföljande resultat- och balansräkningar med tillhörande noter.

TS
✓
DB

202411904234

Mats Flood Produktion AB

Org.nr. 556451-9410

RESULTATRÄKNING

	Not	Koncernen		Moderbolaget	
		2023-05-01	2022-05-01	2023-05-01	2022-05-01
		2024-04-30	2023-04-30	2024-04-30	2023-04-30
Rörelsens intäkter m.m.					
Nettoomsättning	2	168 918 113	157 776 059	72 845 273	73 104 341
Övriga rörelseintäkter		<u>5 068 882</u>	<u>2 537 091</u>	<u>727 550</u>	<u>27 523</u>
		173 986 995	160 313 150	73 572 823	73 131 864
Rörelsens kostnader					
Råvaror och förnödenheter		-84 053 364	-82 779 360	-50 806 217	-48 399 212
Övriga externa kostnader	3	-25 812 586	-20 640 349	-7 048 716	-7 364 507
Personalkostnader	4	-26 790 918	-27 079 513	-15 177 680	-15 671 978
Avskrivningar av materiella anläggningstillgångar		<u>-27 328 424</u>	<u>-27 890 317</u>	<u>-1 869 732</u>	<u>-1 545 661</u>
		-163 985 292	-158 389 539	-74 902 345	-72 981 358
Rörelseresultat		10 001 703	1 923 611	-1 329 522	150 506
Resultat från finansiella poster					
Resultat från andelar i koncernföretag		0	0	6 000 000	0
Övriga ränteintäkter och liknande resultatposter		-944 524	1 343 814	-967 380	1 342 142
Räntekostnader och liknande resultatposter		<u>-2 722 434</u>	<u>-2 142 875</u>	<u>-1 066 572</u>	<u>-802 657</u>
		-3 666 958	-799 061	3 966 048	539 485
Resultat efter finansiella poster		6 334 745	1 124 550	2 636 526	689 991
Bokslutsdispositioner					
Återföring från periodiseringsfond		<u>0</u>	<u>0</u>	<u>175 000</u>	<u>0</u>
		0	0	175 000	0
Resultat före skatt		6 334 745	1 124 550	2 811 526	689 991
Skatt på årets resultat	5	4 740 802	11 703	0	-180 190
Årets resultat		<u>11 075 547</u>	<u>1 136 253</u>	<u>2 811 526</u>	<u>509 801</u>

202411904233

TJ
W
J-B

Mats Flood Produktion AB

Org.nr. 556451-9410

BALANSRÄKNING

Koncernen
2024-04-30 2023-04-30
Moderbolaget
2024-04-30 2023-04-30

Not

TILLGÅNGAR

Anläggningstillgångar

Immateriella anläggningstillgångar

Goodwill	6	3 740 802	4 400 944	0	0
Summa immateriella anläggningstillgångar		3 740 802	4 400 944	0	0

Materiella anläggningstillgångar

Maskiner och andra tekniska anläggningar	7	101 678 635	123 644 668	7 343 164	8 847 892
Inventarier, verktyg och installationer	8	729 515	821 924	216 357	307 996
Summa materiella anläggningstillgångar		102 408 150	124 466 592	7 559 521	9 155 888

Finansiella anläggningstillgångar

Andelar i koncernföretag	9	0	0	21 967 571	21 967 571
Summa finansiella anläggningstillgångar		0	0	21 967 571	21 967 571

Summa anläggningstillgångar

106 148 952 128 867 536 29 527 092 31 123 459

Omsättningstillgångar

Varulager m.m.

Råvaror och förnödenheter	5 737 958	5 900 958	1 357 003	1 047 059
Varor under tillverkning	17 427 977	16 498 276	6 725 032	6 284 854
Färdiga varor och handelsvaror	25 161 521	26 301 815	13 890 611	14 547 699
Summa varulager m.m.	48 327 456	48 701 049	21 972 646	21 879 612

Kortfristiga fordringar

Kundfordringar	23 031 846	29 573 891	9 591 870	11 592 532
Fordringar hos koncernföretag	0	0	0	2 554 213
Aktuell skattefordran	1 351 440	0	1 252 654	1 059 163
Övriga fordringar	3 763 423	2 891 507	250	37 078
Förutbetalda kostnader och upplupna intäkter	707 254	806 078	448 601	541 575
Summa kortfristiga fordringar	28 853 963	33 271 476	11 293 375	15 784 561

Kassa och bank

Kassa och bank	13 787 997	7 222 651	1 531 363	3 158 328
Summa kassa och bank	13 787 997	7 222 651	1 531 363	3 158 328

Summa omsättningstillgångar

90 969 416 89 195 176 34 797 384 40 822 501

SUMMA TILLGÅNGAR

197 118 368 218 062 712 64 324 476 71 945 960

TS
21.5

Mats Flood Produktion AB

Org.nr. 556451-9410

BALANSRÄKNING

	Koncernen		Moderbolaget	
	2024-04-30	2023-04-30	2024-04-30	2023-04-30

Not

EGET KAPITAL OCH SKULDER**Eget kapital, koncern**

Aktiekapital	200 000	200 000		
Annat eget kapital inklusive årets resultat	130 588 233	112 826 145		
Summa eget kapital, koncern	130 788 233	113 026 145		

Eget kapital, moderföretag**Bundet eget kapital**

Aktiekapital	10		200 000	200 000
Reservfond			40 000	40 000
Summa bundet eget kapital			240 000	240 000

Fritt eget kapital

Balanserat resultat			13 135 807	12 626 006
Årets resultat			2 811 526	509 801
Summa fritt eget kapital			15 947 333	13 135 807

Summa eget kapital, moderföretag

16 187 333 13 375 807

Obeskattade reserver

Periodiseringsfond		0	0	1 290 000	1 465 000
Akkumulerade avskrivningar utöver plan		0	0	985 000	985 000
Summa obeskattade reserver		0	0	2 275 000	2 450 000

Avsättningar

Uppskjuten skatteskuld		2 135 021	2 456 560	0	0
Summa avsättningar		2 135 021	2 456 560	0	0

Långfristiga skulder

Skulder till kreditinstitut		13 011 585	33 278 231	5 959 574	7 896 950
Summa långfristiga skulder		13 011 585	33 278 231	5 959 574	7 896 950

Kortfristiga skulder

Skulder till kreditinstitut		9 091 362	11 480 137	1 937 376	2 073 428
Leverantörsskulder		18 025 617	22 636 943	3 598 593	3 324 658
Skulder till koncernföretag		11 799 030	14 847 030	29 027 981	37 451 147
Aktuell skatteskuld		0	4 591 729	0	0
Övriga skulder		3 027 236	2 990 039	1 962 426	2 021 256
Upplupna kostnader och förutbetalda intäkter	11	9 240 284	12 755 898	3 376 193	3 352 714
Summa kortfristiga skulder		51 183 529	69 301 776	39 902 569	48 223 203

SUMMA EGET KAPITAL OCH SKULDER

197 118 368 218 062 712 64 324 476 71 945 960

Mats Flood Produktion AB

Org.nr. 556451-9410

KASSAFLÖDESANALYS

202411904238

Not	Koncernen		Moderbolaget	
	2023-05-01 2024-04-30	2022-05-01 2023-04-30	2023-05-01 2024-04-30	2022-05-01 2023-04-30
Den löpande verksamheten				
Rörelseresultat	10 001 703	1 923 611	-1 329 522	150 506
Justeringar för poster som inte ingår i kassaflödet	27 328 424	27 890 317	1 869 732	1 545 661
Erhållen ränta m.m.	-944 524	1 343 814	-967 380	1 342 142
Erlagd ränta	-2 722 434	-2 142 875	-1 066 572	-802 657
Betald inkomstskatt	-1 523 906	-4 631 353	-193 491	-472 952
Kassaflöde från den löpande verksamheten före förändringar av rörelsekapital	32 139 263	24 383 514	-1 687 233	1 762 700
Kassaflöde från förändringar av rörelsekapital				
Minskning(+)/ökning(-) av varulager/pågående arbete	373 593	-2 084 459	-93 034	-3 643 936
Minskning(+)/ökning(-) av kundfordringar	6 542 045	-7 347 604	2 000 662	-2 226 089
Minskning(+)/ökning(-) av fordringar	-773 092	2 995 592	2 684 015	2 389 019
Minskning(-)/ökning(+) av leverantörsskulder	-7 659 326	-1 703 057	273 935	-54 728
Minskning(-)/ökning(+) av kortfristiga skulder	-3 566 544	6 173 129	-8 458 516	11 331 967
Kassaflöde från den löpande verksamheten	27 055 939	22 417 115	-5 280 171	9 558 933
Investeringsverksamheten				
Förvärv av goodwill	6	0	0	0
Förvärv av maskiner och andra tekniska anläggningar	7	-2 238 733	-31 692 373	-287 902
Försäljning av maskiner o andra tekniska anläggningar		34 626	0	34 626
Förvärv av inventarier, verktyg och installationer	8	-227 021	-390 476	-20 090
Förvärv av pågående nyanläggningar och förskott avseende materiella anläggningstillgångar		0	0	0
Förvärv av koncernföretag	9	0	-696 400	0
Utdelning från koncernföretag		0	0	6 000 000
Försäljning av andelar i koncernföretag	9	0	0	0
Kassaflöde från investeringsverksamheten	-2 431 128	-32 779 249	5 726 634	-9 176 858
Finansieringsverksamheten				
Upptagna långfristiga lån		0	6 235 680	0
Ändring kortfristiga finansiella skulder		-2 388 775	1 957 975	-136 052
Amortering långfristiga lån		-15 880 866	0	-1 937 376
Utbetald utdelning		0	-5 000 000	0
Kassaflöde från finansieringsverksamheten	-18 269 641	3 193 655	-2 073 428	-546 864
Förändring av likvida medel	6 355 170	-7 168 479	-1 626 965	-164 789
Likvida medel vid årets början	7 222 651	14 236 423	3 158 328	3 323 117
Kursdifferens i likvida medel	210 176	154 707	0	0
Likvida medel vid årets slut	13 787 997	7 222 651	1 531 363	3 158 328

TJ.

 J.B.

NOTER

Not 1 Redovisnings- och värderingsprinciper

Årsredovisningen är upprättad i enlighet med årsredovisningslagen och BFNAR 2012:1 Årsredovisning och koncernredovisning.

Principerna är oförändrade jämfört med föregående år.

Kundfordringar och övriga fordringar

Fordringar redovisas som omsättningstillgångar med undantag för poster med förfallodag mer än 12 månader efter balansdagen, vilka klassificeras som anläggningstillgångar. Fordringar tas upp till det belopp som förväntas bli inbetalt efter avdrag för individuellt bedömda osäkra fordringar.

Övriga tillgångar, avsättningar och skulder

Övriga tillgångar, avsättningar och skulder har värderats till anskaffningsvärden om inget annat anges nedan.

Intäktsredovisning

Inkomsten redovisas till det verkliga värdet av vad som erhållits eller kommer att erhållas. Företaget redovisar därför inkomsten till nominellt värde (fakturabelopp) om ersättningen erhålls i likvida medel direkt vid leverans. Avdrag görs för lämnade rabatter.

Materiella anläggningstillgångar

Materiella anläggningstillgångar redovisas till anskaffningsvärde med avdrag för ackumulerade avskrivningar och eventuella nedskrivningar. Tillgångarna skrivs av linjärt över tillgångarnas bedömda nyttjandeperiod förutom mark som inte skrivs av. Nyttjandeperioden omprövas per varje balansdag. Följande nyttjandeperioder tillämpas:

	Antal år
Ombyggnation i hyrd lokal	3
Maskiner och andra tekniska anläggningar	5-7
Inventarier, verktyg och maskiner	5

Varulager

Varulagret är värderat till det lägsta av anskaffningsvärdet, beräknat enligt först-in-först-ut, och nettoförsäljningsvärde. Nettoförsäljningsvärdet har beräknats till försäljningsvärdet efter avdrag för beräknad försäljningskostnad, varmed hänsyn har tagits till inkurans.

Inkomstskatt

Aktuell skatt är inkomstskatt för innevarande räkenskapsår som avser årets skattepliktiga resultat och den del av tidigare räkenskapsårs inkomstskatt som ännu inte har redovisats.

Aktuell skatt värderas till det sannolika beloppet enligt de skattesatser och skatteregler som gäller på balansdagen.

Ersättningar till anställda

Pensioner

Kassaflödesanalys

Kassaflödesanalysen upprättas enligt indirekt metod. Det redovisade kassaflödet omfattar endast transaktioner som medfört in- eller utbetalningar.

Låneskulder och leverantörsskulder

Låneskulder och leverantörsskulder redovisas initialt till anskaffningsvärde efter avdrag för transaktionskostnader.

NOTER*Moderföretagets redovisnings- och värderingsprinciper*

Samma redovisnings- och värderingsprinciper tillämpas i moderföretaget som i koncernen, förutom i de fall som anges nedan.

Eget kapital

Eget kapital delas in i bundet och fritt kapital, i enlighet med ÅRLs indelning.

Obeskattade reserver

Obeskattade reserver redovisas med bruttobelopp i balansräkningen, inklusive den uppskjutna skatteskuld som är hänförlig till reserverna.

Bokslutsdispositioner

Förändringar av obeskattade reserver redovisas som bokslutsdispositioner i resultaträkningen.

Koncernbidrag redovisas som bokslutsdispositioner.

Aktier och andelar i dotterföretag

Aktier och andelar i dotterföretag redovisas till anskaffningsvärde efter avdrag för eventuella nedskrivningar. I anskaffningsvärdet ingår köpeskillingen som erlagts för aktierna samt förvärvskostnader. Utdelning från dotterföretag redovisas som intäkt.

*Koncernredovisning***Dotterföretag**

Dotterföretag är företag i vilka moderföretaget direkt eller indirekt innehar mer än 50 % av röstetalet eller på annat sätt har ett bestämmande inflytande. Bestämmande inflytande innebär en rätt att utforma ett företags finansiella och operativa strategier i syfte att erhålla ekonomiska fördelar. Redovisningen av rörelseförvärv bygger på enhetssynen. Det innebär att förvärvsanalysen upprättas per den tidpunkt då förvärvaren får bestämmande inflytande. Från och med denna tidpunkt ses förvärvaren och den förvärvade enheten som en redovisningsenhet. Tillämpningen av enhetssynen innebär vidare att alla tillgångar (inklusive goodwill) och skulder samt intäkter och kostnader medräknas i sin helhet även för delägda dotterföretag.

Anskaffningsvärdet för dotterföretag beräknas till summan av verkligt värde vid förvärvstidpunkten för erlagda tillgångar med tillägg av uppkomna och övertagna skulder samt emitterade egetkapitalinstrument, utgifter som är direkt hänförliga till rörelseförvärvet samt eventuell tilläggsköpeskillning. I förvärvsanalysen fastställs det verkliga värdet, med några undantag, vid förvärvstidpunkten av förvärvade identifierbara tillgångar och övertagna skulder samt minoritetsintresse.

Minoritetsintresse värderas till verkligt värde vid förvärvstidpunkten. Från och med förvärvstidpunkten inkluderas i koncernredovisningen det förvärvade företagets intäkter och kostnader, identifierbara tillgångar och skulder liksom eventuell uppkommen goodwill eller negativ goodwill.

UPPLYSNINGAR TILL ENSKILDA POSTER**Not 2 Inköp och försäljning inom koncernen**

	Koncernen		Moderbolaget	
	2023/2024	2022/2023	2023/2024	2022/2023
Andel av försäljningen som avser koncernföretag	19,0%	19,1%	5,5%	0,1%
Andel av inköpen som avser koncernföretag	32,1%	36,1%	78,2%	75,0%

Mats Flood Produktion AB

Org.nr. 556451-9410

NOTER

Not 3 Ersättning till revisorer

	Koncernen		Moderbolaget	
	2023/2024	2022/2023	2023/2024	2022/2023
<i>Er Revision i Gävle AB</i>				
Revisionsuppdrag	103 000	99 000	83 000	79 000
Skatterådgivning	15 000	17 000	15 000	17 000
<i>Kathy Wong & Co</i>				
Revisionsuppdrag	119 187	113 296	0	0
	<u>237 187</u>	<u>229 296</u>	<u>98 000</u>	<u>96 000</u>

Med revisionsuppdrag avses revisors arbete för den lagstadgade revisionen och med revisionsverksamhet olika typer av kvalitetssäkringstjänster. Övriga tjänster är sådant som inte ingår i revisionsuppdrag, revisionsverksamhet eller skatterådgivning.

Not 4 Personal

	Koncernen		Moderbolaget	
	2023/2024	2022/2023	2023/2024	2022/2023
<i>Medelantalet anställda</i>				
Medelantalet anställda bygger på av bolaget betalda närvarotimmar relaterade till en normal arbetstid.				
Medelantal anställda har varit	116,00	151,00	22,00	23,00
varav kvinnor	13,00	17,00	1,00	1,00
varav män	103,00	134,00	21,00	22,00
<i>Löner, ersättningar m.m.</i>				
Löner, ersättningar, sociala kostnader och pensionskostnader har utgått med följande belopp:				
Styrelsen och VD:				
Löner och ersättningar	938 410	559 308	938 410	559 308
Pensionskostnader	256 491	168 000	256 491	168 000
	<u>1 194 901</u>	<u>727 308</u>	<u>1 194 901</u>	<u>727 308</u>
Övriga anställda:				
Löner och ersättningar	17 834 281	19 060 528	9 118 615	10 170 761
Pensionskostnader	922 782	1 326 876	579 995	723 316
	<u>18 757 063</u>	<u>20 387 404</u>	<u>9 698 610</u>	<u>10 894 077</u>
Sociala kostnader	6 414 616	5 947 323	3 986 004	4 140 045
Summa styrelse och övriga	<u>26 366 580</u>	<u>27 062 035</u>	<u>14 879 515</u>	<u>15 761 430</u>

Könsfördelning i styrelse och företagsledning

Antal styrelseledamöter	2	2	2	2
varav kvinnor	0	0	0	0
varav män	2	2	2	2
Antal övriga befattningshavare inkl. VD	1	1	1	1
varav kvinnor	0	0	0	0
varav män	1	1	1	1

TS
15
D.B

Mats Flood Produktion AB

Org.nr. 556451-9410

NOTER

2024111904242

Not 5	Skatt på årets resultat Moderbolaget	2023/2024	2022/2023
		2023/2024	2022/2023
	Aktuell skatt	<u>0</u>	<u>-180 190</u>
		0	-180 190
	<i>Avstämning av effektiv skatt</i>		
	Resultat före skatt	2 811 526	689 991
	Skattekostnad 20,60% (20,60%)	-579 174	-142 138
	Skatteeffekt av:		
	Ej avdragsgilla kostnader	-40 136	-36 247
	Ej skattepliktiga intäkter	1 239 653	1 188
	Schablonintäkt periodiseringsfond	-7 907	-5 855
	Tillägg på återförd periodiseringsfond	-2 163	0
	I år uppkomna underskottsavdrag	-610 272	0
	Skatterabatt investeringar 2021	0	2 861
	Avrundningsdifferens	<u>-1</u>	<u>1</u>
	Summa	0	-180 190

Redovisar ej effektiv skatt i koncernen då det utländska dotterbolagets resultat ej beskattas med 20,6%.

Not 6	Goodwill	Koncernen		Moderbolaget	
		2024-04-30	2023-04-30	2024-04-30	2023-04-30
	Ingående anskaffningsvärde	<u>6 601 416</u>	<u>6 601 416</u>	<u>0</u>	<u>0</u>
	Utgående ackumulerade anskaffningsvärden	6 601 416	6 601 416	0	0
	Ingående avskrivningar	-2 200 472	-1 540 331	0	0
	Årets avskrivningar	<u>-660 142</u>	<u>-660 141</u>	<u>0</u>	<u>0</u>
	Utgående ackumulerade avskrivningar	<u>-2 860 614</u>	<u>-2 200 472</u>	<u>0</u>	<u>0</u>
	Utgående redovisat värde	3 740 802	4 400 944	0	0

Not 7	Maskiner och andra tekniska anläggningar	Koncernen		Moderbolaget	
		2024-04-30	2023-04-30	2024-04-30	2023-04-30
	Ingående anskaffningsvärde	261 039 029	250 340 542	38 067 238	35 948 252
	Inköp	2 238 733	31 692 373	287 902	8 391 372
	Försäljningar/utrangeringar	-3 134 170	-12 134 622	-3 134 170	-6 272 386
	Omklassificeringar	<u>-101 066</u>	<u>-8 859 264</u>	<u>0</u>	<u>0</u>
	Utgående ackumulerade anskaffningsvärden	260 042 526	261 039 029	35 220 970	38 067 238
	Ingående avskrivningar	-137 394 361	-132 408 966	-29 219 346	-34 011 223
	Försäljningar/utrangeringar	3 134 169	11 548 399	3 134 169	6 272 386
	Omklassificeringar	2 279 780	10 416 164	0	0
	Årets avskrivningar	<u>-26 383 479</u>	<u>-26 949 958</u>	<u>-1 792 629</u>	<u>-1 480 509</u>
	Utgående ackumulerade avskrivningar	<u>-158 363 891</u>	<u>-137 394 361</u>	<u>-27 877 806</u>	<u>-29 219 346</u>
	Utgående redovisat värde	101 678 635	123 644 668	7 343 164	8 847 892

B
3
O.B.

Mats Flood Produktion AB

Org.nr. 556451-9410

NOTER

Not 8 Inventarier, verktyg och installationer

	Koncernen		Moderbolaget	
	2024-04-30	2023-04-30	2024-04-30	2023-04-30
Ingående anskaffningsvärde	4 941 779	5 004 912	638 112	713 899
Inköp	227 021	390 476	20 090	129 162
Försäljningar/utrangeringar	-51 166	-453 609	-51 166	-204 949
Utgående ackumulerade anskaffningsvärden	5 117 634	4 941 779	607 036	638 112
Ingående avskrivningar	-4 119 855	-4 274 867	-330 116	-469 913
Försäljningar/utrangeringar	16 540	435 229	16 540	204 949
Omklassificeringar	-1	0	0	0
Årets avskrivningar	-284 803	-280 217	-77 103	-65 152
Utgående ackumulerade avskrivningar	-4 388 119	-4 119 855	-390 679	-330 116
Utgående redovisat värde	729 515	821 924	216 357	307 996

Not 9 Andelar i koncernföretag

Moderbolaget		2024-04-30	2023-04-30
Företag	Säte	Antal/Kap. andel %	Redovisat värde
MF Production Asia Ltd	Hong Kong	50 000	45 454
B. Ströms Mekaniska AB	Hong Kong	100,00%	21 225 717
556172-0839	Degerfors	1 000	21 225 717
G.E.N:s Svets & Mekanik AB	Degerfors	100,00%	696 400
556629-6934	Tierp	1 000	696 400
		100,00%	21 967 571
			21 967 571

Not 10 Upplysningar om aktiekapital

	Antal aktier	Kvotvärde per aktie
Antal/värde vid årets ingång	2 000	100,00
Antal/värde vid årets utgång	2 000	100,00

Not 11 Upplupna kostnader och förutbetalda intäkter

	Koncernen		Moderbolaget	
	2024-04-30	2023-04-30	2024-04-30	2023-04-30
Semesterlöneskuld	3 212 439	2 770 799	1 975 313	1 832 634
Skuld tidbank	670 219	591 468	508 483	490 221
Upplupna sociala avg	1 188 619	1 038 074	749 097	711 491
Leasingskuld samt övrigt	738 815	5 417 543	143 300	318 368
Förutbetalda intäkter	3 430 192	2 938 014	0	0
	9 240 284	12 755 898	3 376 193	3 352 714

Mats Flood Produktion AB

Org.nr. 556451-9410

NOTER

2024111904244

Not 12 Ställda säkerheter

	Koncernen		Moderbolaget	
	2024-04-30	2023-04-30	2024-04-30	2023-04-30
Företagsinteckningar	25 000 000	25 000 000	18 400 000	18 400 000
Maskiner/inventarier belastade med äganderättsförbehåll	13 874 528	16 289 663	5 954 682	6 611 372
Summa ställda säkerheter	38 874 528	41 289 663	24 354 682	25 011 372

Not 13 Definition av nyckeltal

Soliditet
Justerat eget kapital i procent av balansomslutning

Tierp

Mats Flood

2024-10-28

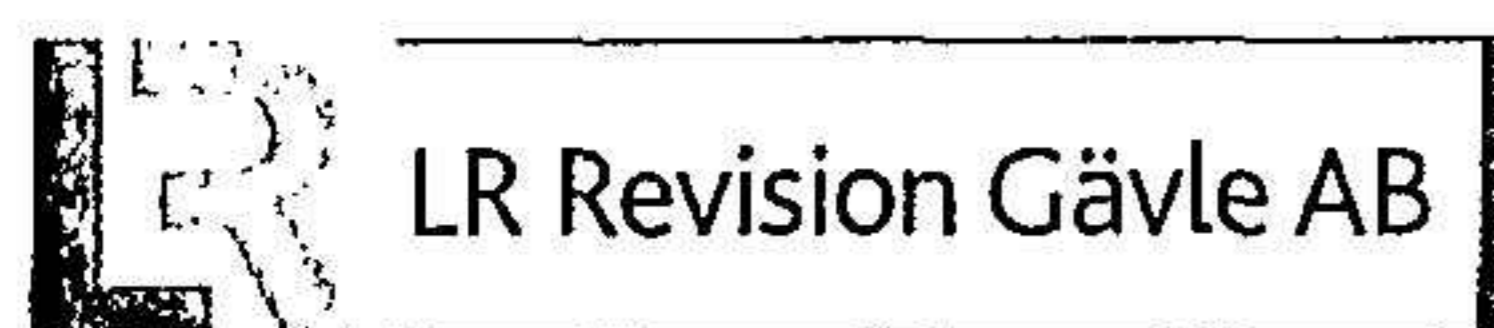
Jan Berlin

2024-10-28

Tommy Svensson
Verkställande direktör
2024-10-28

Min revisionsberättelse har lämnats den 29 oktober 2024.

Torbjörn Arkenäs
Auktoriserad revisor



Revisionsberättelse

Till bolagsstämman i Mats Flood Produktion AB
Org.nr 556451-9410

Rapport om årsredovisningen och koncernredovisningen

Uttalanden

Jag har utfört en revision av årsredovisningen och koncernredovisningen för Mats Flood Produktion AB för räkenskapsåret 2023-05-01 - 2024-04-30.

Enligt min uppfattning har årsredovisningen och koncernredovisningen upprättats i enlighet med årsredovisningslagen och ger en i alla väsentliga avseenden rättvisande bild av moderbolagets och koncernens finansiella ställning per den 2024-04-30 och av dessas finansiella resultat för året enligt årsredovisningslagen. Förvaltningsberättelsen är förenlig med årsredovisningens och koncernredovisningens övriga delar.

Jag tillstyrker därför att bolagsstämman fastställer resultaträkningen och balansräkningen för moderbolaget och koncernen.

Grund för uttalanden

Jag har utfört revisionen enligt International Standards on Auditing (ISA) och god revisionsred i Sverige. Mitt ansvar enligt dessa standarder beskrivs närmare i avsnittet *Revisorns ansvar*. Jag är oberoende i förhållande till moderbolaget och koncernen enligt god revisionsred i Sverige och har i övrigt fullgjort mitt yrkesetiska ansvar enligt dessa krav.

Jag anser att de revisionsbevis jag har inhämtat är tillräckliga och ändamålsenliga som grund för mina uttalanden.

Övriga upplysningar

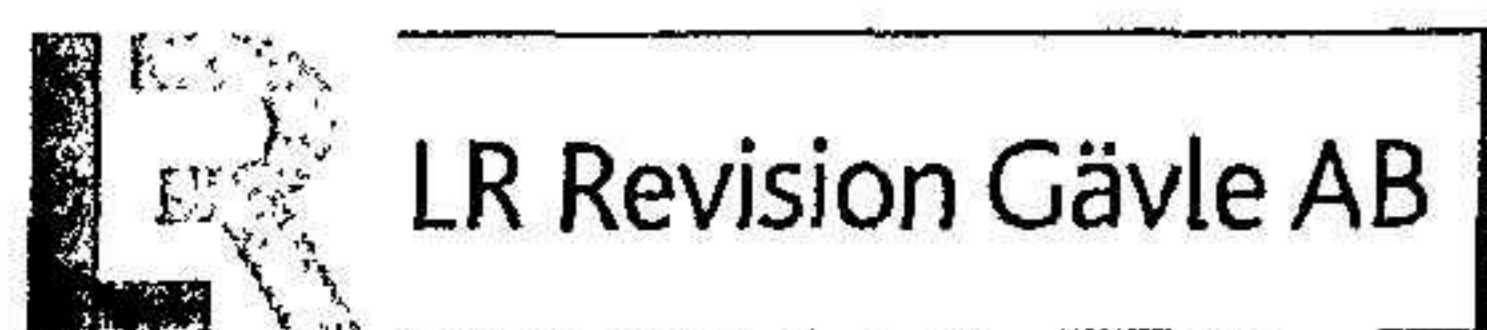
Revisionen av årsredovisningen och koncernredovisningen för räkenskapsåret 2022-05-01--2023-04-30 har utförts av en annan revisor som lämnat en revisionsberättelse daterad 2023-10-31 med omodifierade uttalanden i Rapport om årsredovisningen och koncernredovisningen. Någon kopia av föregående revisors anmälan och underrättelse enligt 9 kap 23 och 23 a §§ har inte överlämnats till mig och kan därför inte bifogas revisionsberättelsen.

Jag har erhållit uppdraget som revisor efter räkenskapsårets utgång. Därför har jag inte haft möjlighet att löpande följa bolagets verksamhet. I övrigt har jag kunnat utföra revisionen enligt god revisionsred, varför denna upplysning inte påverkar mina slutsatser ovan.

Styrelsens och verkställande direktörens ansvar

Det är styrelsen och verkställande direktören som har ansvaret för att årsredovisningen och koncernredovisningen upprättas och att de ger en rättvisande bild enligt årsredovisningslagen. Styrelsen och verkställande direktören ansvarar även för den interna kontroll som de bedömer är nödvändig för att upprätta en årsredovisning och koncernredovisning som inte innehåller några väsentliga felaktigheter, vare sig dessa beror på oegentligheter eller misstag.

Vid upprättandet av årsredovisningen och koncernredovisningen ansvarar styrelsen och verkställande direktören för bedömningen av bolagets och koncernens förmåga att fortsätta verksamheten. De upplyser, när så är tillämpligt, om förhållanden som kan påverka förmågan att fortsätta verksamheten och att använda antagandet om fortsatt drift. Antagandet om fortsatt drift tillämpas dock inte om styrelsen och verkställande direktören avser att likvidera bolaget, upphöra med verksamheten eller inte har något realistiskt alternativ till att göra något av detta.



Revisorns ansvar

Mina mål är att uppnå en rimlig grad av säkerhet om huruvida årsredovisningen och koncernredovisningen som helhet inte innehåller några väsentliga felaktigheter, vare sig dessa beror på oegentligheter eller misstag, och att lämna en revisionsberättelse som innehåller mina uttalanden. Rimlig säkerhet är en hög grad av säkerhet, men är ingen garanti för att en revision som utförs enligt ISA och god revisionsssed i Sverige alltid kommer att upptäcka en väsentlig felaktighet om en sådan finns. Felaktigheter kan uppstå på grund av oegentligheter eller misstag och anses vara väsentliga om de enskilt eller tillsammans rimligen kan förväntas påverka de ekonomiska beslut som användare fattar med grund i årsredovisningen och koncernredovisningen.

En ytterligare beskrivning av mitt ansvar för revisionen av årsredovisningen finns på Revisorsinspektionens webbplats: www.revisorsinspektionen.se/revisornsansvar. Denna beskrivning är en del av revisionsberättelsen.

Rapport om andra krav enligt lagar och andra författningar

Uttalanden

Utöver min revision av årsredovisningen och koncernredovisningen har jag även utfört en revision av styrelsens och verkställande direktörens förvaltning för Mats Flood Produktion AB för räkenskapsåret 2023-05-01 - 2024-04-30 samt av förslaget till dispositioner beträffande bolagets vinst eller förlust.

Jag tillstyrker att bolagsstämman disponerar vinsten enligt förslaget i förvaltningsberättelsen och beviljar styrelsens ledamöter och verkställande direktören ansvarsfrihet för räkenskapsåret.

Grund för uttalanden

Jag har utfört revisionen enligt god revisionsssed i Sverige. Mitt ansvar enligt denna beskrivs närmare i avsnittet Revisorns ansvar. Jag är oberoende i förhållande till moderbolaget och koncernen enligt god revisorssed i Sverige och har i övrigt fullgjort mitt yrkesetiska ansvar enligt dessa krav.

Jag anser att de revisionsbevis jag har inhämtat är tillräckliga och ändamålsenliga som grund för mina uttalanden.

Styrelsens och verkställande direktörens ansvar

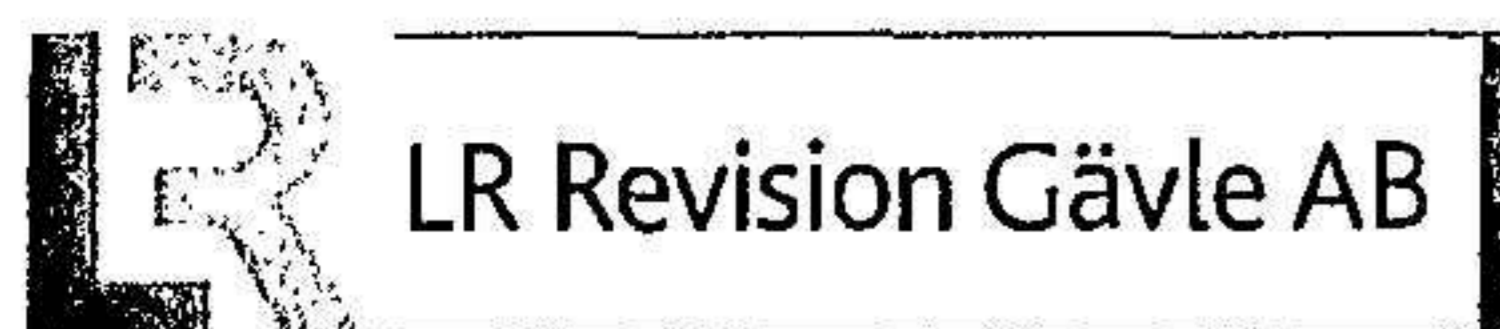
Det är styrelsen som har ansvaret för förslaget till dispositioner beträffande bolagets vinst eller förlust. Vid förslag till utdelning innefattar detta bland annat en bedömning av om utdelningen är försvarlig med hänsyn till de krav som bolagets och koncernens verksamhetsart, omfattning och risker ställer på storleken av moderbolagets och koncernens egna kapital, konsolideringsbehov, likviditet och ställning i övrigt.

Styrelsen ansvarar för bolagets organisation och förvaltningen av bolagets angelägenheter. Detta innefattar bland annat att fortlöpande bedöma bolagets och koncernens ekonomiska situation och att tillse att bolagets organisation är utformad så att bokföringen, medelsförvaltningen och bolagets ekonomiska angelägenheter i övrigt kontrolleras på ett betryggande sätt. Verkställande direktören ska sköta den löpande förvaltningen enligt styrelsens riktlinjer och anvisningar och bland annat vidta de åtgärder som är nödvändiga för att bolagets bokföring ska fullgöras i överensstämmelse med lag och för att medelsförvaltningen ska skötas på ett betryggande sätt.

Revisorns ansvar

Mitt mål beträffande revisionen av förvaltningen, och därmed mitt uttalande om ansvarsfrihet, är att inhämta revisionsbevis för att med en rimlig grad av säkerhet kunna bedöma om någon styrelseledamot eller verkställande direktören i något väsentligt avseende:

- företagit någon åtgärd eller gjort sig skyldig till någon försummelse som kan föranleda ersättningsskyldighet mot bolaget, eller



- på något annat sätt handlat i strid med aktiebolagslagen, årsredovisningslagen eller bolagsordningen.


Mitt mål beträffande revisionen av förslaget till dispositioner av bolagets vinst eller förlust, och därmed mitt uttalande om detta, är att med rimlig grad av säkerhet bedöma om förslaget är förenligt med aktiebolagslagen.

Rimlig säkerhet är en hög grad av säkerhet, men ingen garanti för att en revision som utförs enligt god revisionssed i Sverige alltid kommer att upptäcka åtgärder eller försummelser som kan föranleda ersättningsskyldighet mot bolaget, eller att ett förslag till dispositioner av bolagets vinst eller förlust inte är förenligt med aktiebolagslagen.

En ytterligare beskrivning av mitt ansvar för revisionen av förvaltningen finns på Revisorsinspektionens webbplats: www.revisorsinspektionen.se/revisornsansvar. Denna beskrivning är en del av revisionsberättelsen.

Gävle 2024-10-29

LR Revision Gävle AB


Torbjörn Arkenäs
Auktoriserad revisor

Fotokopians överensstämmelse
med originalet intygas:

