

# Årsredovisning

*Escapa AB*

556844-4615

Styrelsen avger följande årsredovisning för  
räkenskapsåret 2022-01-01 till 2022-12-31

Om inte annat särskilt anges, redovisas alla belopp i hela kronor (sek).


INNEHÅLLSFÖRTECKNING	SIDA
- Förvaltningsberättelse	2
- Resultaträkning	3
- Balansräkning	4 - 5
- Noter	6
- Underskrifter	6

## FASTSTÄLLELSEINTYG

Jag intygar att resultaträkningen och balansräkningen har fastställts på årsstämma 2023-04-14.  
Årsstämman beslöt att godkänna styrelsens förslag till behandling av ansamlad förlust.

Jag intygar att innehållet i dessa handlingar överensstämmer med originalen och att originalen undertecknats av samtliga personer som enligt lag ska underteckna dessa.

Helsingborg 2023-04-14

  
Christina Carden

# Årsredovisning


*Escapa AB*

556844-4615

Styrelsen avger följande årsredovisning för  
räkenskapsåret 2022-01-01 till 2022-12-31

Om inte annat särskilt anges, redovisas alla belopp i hela kronor (sek).

INNEHÅLLSFÖRTECKNING	SIDA
- Förvaltningsberättelse	2
- Resultaträkning	3
- Balansräkning	4-5
- Noter	6
- Underskrifter	6

Three handwritten signatures in black ink are located at the bottom of the page. The first signature is on the left, the second is in the middle, and the third is on the right. They appear to be initials or names of the signatories.

## FÖRVALTNINGSBERÄTTELSE

### VERKSAMHETEN

#### Allmänt om verksamheten

Företaget bedriver verksamhet inom träbearbetning, handel med virke och byggvaror  
Företaget har sitt säte i Helsingborg.

#### Väsentliga händelser under räkenskapsåret

Återhämtningen från Corona åren går enligt plan och som resultatet 2022 visar.  
I övrigt har inga väsentliga händelser 2022 inträffat.

### FLERÅRSÖVERSIKT

Beloppen i flerårsöversikten är angivna i tusental kronor om inte annat anges.

	2201-2212	2101-2112	2001-2012	1901-1912
Nettoomsättning	3 987	2 751	2 862	3 190
Bruttoresultat	2 189	2 014	1 997	2 199
Resultat efter finansiella poster	13	-33	-31	12
Personalkostnader	1 694	1 600	1 406	1 531
Soliditet %	Not 1	39	33	30
Kassalikviditet %	43	223	112	76

### FÖRÄNDRINGAR I EGET KAPITAL

	Aktiekapital	Balanserat resultat	Årets resultat	Total
Belopp vid årets ingång	200 000	120 670	-32 971	287 699
<i>Resultatdisposition enligt bolagsstämman</i>				
Balanseras i ny räkning		-32 971		
Årets resultat			7 911	
Belopp vid årets utgång	200 000	87 699	7 911	295 610

### RESULTATDISPOSITION

Till årsstämmans förfogande står följande medel:

Balanserat resultat	287 699
Årets resultat	7 911
<i>Summa</i>	<u>295 610</u>



Styrelsen föreslår att medlen disponeras enligt följande:

Utdelning ägarna	0
Balanseras i ny räkning	295 610
<i>Summa</i>	<u>295 610</u>

## RESULTATRÄKNING

Not 1


		2022-01-01 2022-12-31	2021-01-01 2021-12-31
Nettoomsättning		3 986 694	2 751 003
Övriga rörelseintäkter	Not 3	269 189	541 067
<b>Summa intäkter</b>			
Kostnader råvaror, handel		-2 067 037	-1 278 515
<b>Bruttoresultat</b>		<b>2 188 846</b>	<b>2 013 555</b>
Personalkostnader	Not 2	-1 694 428	-1 600 355
Av- och nedskrivningar av materiella och immateriella anläggningstillgångar	Not 5	-7 640	-6 944
Övriga rörelsekostnader		-458 002	-411 104
<b>Rörelseresultat</b>		<b>28 776</b>	<b>-4 848</b>
<b>Finansiella poster</b>			
Räntekostnader och liknande resultatposter		-16 216	-28 124
<b>Summa finansiella poster</b>		<b>12 560</b>	<b>-32 972</b>
<b>Resultat efter finansiella poster</b>		<b>12 560</b>	<b>-32 972</b>
<b>Resultat före skatt</b>		<b>12 560</b>	<b>-32 972</b>
Skatter		-4 649	
Skatt på årets resultat		0	0
<b>Årets resultat</b>		<b>7 911</b>	<b>-32 972</b>

   
PC

## BALANSRÄKNING

Not 1

		2022-12-31	2021-12-31
<b>TILLGÅNGAR</b>			
<b>Anläggningstillgångar</b>			
Materiella anläggningstillgångar	Not 5		7 640
Finansiella anläggningstillgångar	Not 5	500	500
<b>Summa anläggningstillgångar</b>		<b>500</b>	<b>8 140</b>
<b>Omsättningstillgångar</b>			
Varulager m.m.	Not 4	668 970	530 532
Kortfristiga fordringar		75 691	405 966
Kassa och bank		5 452	3 625
<b>Summa omsättningstillgångar</b>		<b>750 113</b>	<b>940 123</b>
<b>SUMMA TILLGÅNGAR</b>		<b>750 613</b>	<b>948 263</b>



	2022-12-31	2021-12-31
<b>EGET KAPITAL OCH SKULDER</b>		
<b>Eget kapital</b>		
<i>Bundet eget kapital</i>		
Aktiekapital	200 000	200 000
<i>Summa bundet eget kapital</i>	<i>200 000</i>	<i>200 000</i>
<i>Fritt eget kapital</i>		
Balanserat resultat	87 699	120 670
Årets resultat	7 911	-32 971
<i>Summa fritt eget kapital</i>	<i>95 610</i>	<i>87 699</i>
<b>Summa eget kapital</b>	<b>295 610</b>	<b>287 699</b>
Långfristiga skulder	Not 6	74 369
Kortfristiga skulder	190 396	586 195
<b>SUMMA EGET KAPITAL OCH SKULDER</b>	<b>750 613</b>	<b>948 263</b>

## NOTER

### Not 1 Redovisningsprinciper

#### Enligt BFNAR 2016:10

Årsredovisningen har upprättats enligt årsredovisningslagen och BFNAR 2016:10 Årsredovisning i mindre företag (K2).

Nyckeltalsdefinition soliditet: Eget kapital och obeskattade reserver (med avdrag för uppskjuten skatt) i förhållande till balansomslutningen, egetkapital

### Not 2 Medelantalet anställda

Medelantalet anställda  
Anställda är män

2022	2021
4	4

### Not 3 Övriga intäkter

Korttidspermitteringsstöd erhållit under 2021

2022	2021
	232 426

### Not 4 Lager

Företaget räknar in indirekta tillverkningskostnader i anskaffningsvärdet för egentillverkade varor.

2022	2021
668 970	530 532

### Not 5 Anläggningstillgångar

Akkumulerade anskaffningsvärden och avskrivningar vid årets början  
Årets avskrivningar, försäljning och utrangering  
Finansiella anläggningstillgångar

2022-12-31	2021-12-31
	20 833
7 640	6 944
500	500

### Not 6 Långfristiga skulder

Långfristiga skulder som förfaller till betalning senare än fem år efter balansdagen  
Ställda säkerheter SEB

264 607	74 368
280 000	280 000

## UNDERSKRIFTER

Helsingborg 2023-04-14

  
Stefan Stahre

Helsingborg 2023-04-14

  
Christina Cardeni

Helsingborg 2023-04-14

  
Patrik Cardeni