

Årsredovisning för
FITYMI AB

559176-4682

Loggeze

Vad har du och världen gjort idag?

Räkenskapsåret
2025-01-01 - 2025-12-31

Innehållsförteckning

Förvaltningsberättelse	2
Översikter samt förslag till vinstdisposition	3
Resultaträkning	4
Balansräkning	4
Noter	4
Underskrifter	5
Fastställelseintyg	6

BL A JSM
MK

Förvaltningsberättelse

Styrelsen för Fitymi AB, 559176-4682, får härmed avge årsredovisning för 2025-01-01 - 2025-12-31, företagets åttonde räkenskapsår. Samtliga belopp i SEK om inte annat anges.

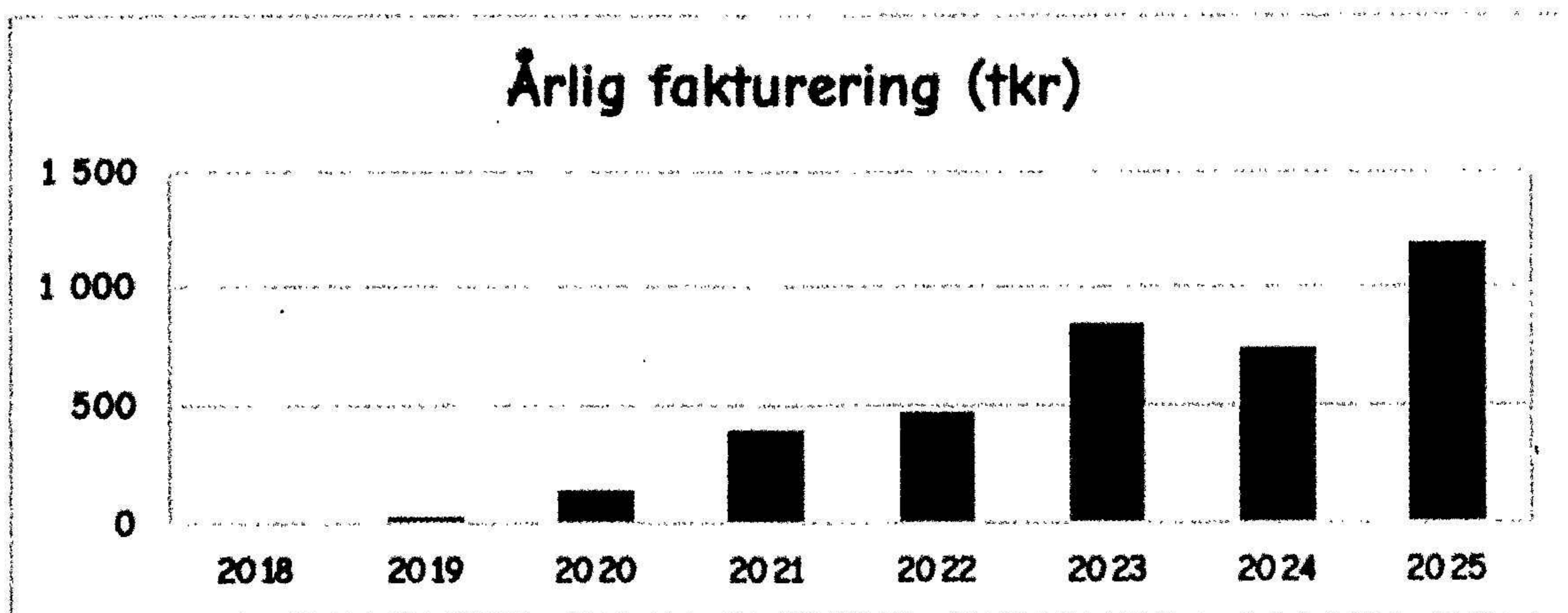
Allmänt om verksamheten

Fitymi AB är verksam inom mjukvaruutveckling och IT-relaterade tjänster. Företaget registrerades och påbörjade sin verksamhet 2018-10-23. Uteslutande verksamhet utgörs av utvecklandet av loggningssystemet LogEze. Under året har flera nya kunder tillkommit: Capio ASIH/SPSV, Remeo samt Södra Älvsborgs sjukhus. Capio ASIH/SPSV har aktivt medverkat till att fullt ut implementera läkemedelsjournal för narkotika, och 2025-11-10 driftsattes den sista av tio verksamheter inom Capio ASIH/SPSV. Stor förhoppning finns om fortsatt utveckling av funktioner (till exempel lagerbeställningar) samt ytterligare implementationer inom närliggande affärsområden inom Capio. Södra Älvsborgs sjukhus har initierat ett projekt för verksamhetsuppföljning av Critical Emergency Medicine (CrEM), där förhoppning finns om både akademiskt resultat samt anslutning av ytterligare verksamheter. För Remeo pågår ett utvecklingsprojekt för registrering av utbildning samt delegering av intensivvårdsassistenter (IVAS) och allmän dokumentation av kompetenser (CMS). Den prehospitla verksamheten fortsätter oförändrat och med mycket uppmuntrande återkoppling från kunder. Givetvis finns förhoppning om ytterligare enheter så registreringens syfte om forskning och verksamhetsutveckling blir än mer möjligt. Slutligen har ytterligare en vetenskaplig artikel publicerats, baserad på data om epiduralbedövning från LogEze.

Fortsatt är samarbetet med delägare OnTheWall AB omfattande och långtgående, samt har i betydande grad utvecklats produkten. Under året har fortsatt mycken utveckling skett under egen regi via Mika Kytöläinen, samt via OnTheWall AB med Bianca Leuca och Think Code AB/Thomas Sundberg. Bolaget har sitt säte i Stockholm, men bedriver större delen av verksamheten via internet.

Väsentliga händelser efter räkenskapsårets utgång

Bolagets verksamhet fortskrider under oförändrad form. Ytterligare flera forskningsprojekt pågår med LogEze som datakälla.



Översikter samt förslag till vinstdisposition

2026031301042

Årsöversikt								
	2025	2024	2023	2022	2021	2020	2019	2018
Intäkter	1 193 787	744 144	845 248	466 499	390 000	765 000	725 883	0
Resultat före skatt	7 802	5 342	3 168	2 893	-425	-21 606	104	-300
Resultat efter skatt	127	340	88	2 893	-425	-21 606	104	-300

Skattemässigt resultat och skatteberäkning								
	2025	2024	2023	2022	2021	2020	2019	2018
Resultat före bokslutsdispositioner	7 802	5 342	3 168	2 893	-425	-21 606	104	-300
Bokslutsdispositioner	0	0	0	0	0	0	0	0
Schablonintäkt på periodiseringsfonder	0	0	0	0	0	0	0	0
Ej avdragsgilla kostnader	29 662	19 042	24 302	6 873	0	0	0	0
Ej skattepliktiga intäkter	-202	-91	-57	-2	0	0	0	0
Outnyttjat underskott från tidigare år	0	0	-12 462	-22 226	-21 801	-196	-300	0
Summa	37 262	24 293	14 951	-12 462	-22 226	-21 801	-196	-300
Beräkningsgrund för skatt	37 260	24 290	14 950					
Skatt	7 675	5 003	3 080	0	0	0	0	0
Restituerad skatt		-1						
Ändrad skatt								
Skatt som belastar årets resultat	7 675	5 002	3 080	0	0	0	0	0

Förändringar i eget kapital								
	251231	241231	231231	221231	211231	201231	191231	181231
Aktiekapital	50 400	50 400	50 400	50 400	50 400	50 400	50 400	50 400
Balanserad vinst/förlust	-18 905	-19 245	-19 333	-22 226	-21 801	-196	-300	0
Utdelning	0	0	0	0	0	0	0	0
Årets resultat	127	340	88	2 893	-425	-21 606	104	-300
Totalt	31 622	31 495	31 155	31 067	28 174	28 599	50 204	50 100

Förslag till disposition av resultat		
	Per aktie	
Utdelning	0	0,0000
Balanseras i ny räkning	127	-
Totalt	127	-

Resultaträkning

	Not	2025	2024	2023	2022	2021	2020	2019	2018
Nettoomsättning	1	1 193 787	744 144	845 248	466 499	390 000	765 000	723 880	-1
Övriga rörelseintäkter		1 385	431	67	0	0	0	3	0
Rörelsens kostnader	2	-951 584	-527 911	-743 087	-442 272	-384 416	-638 964	0	0
Övriga externa kostnader	3	-229 633	-207 208	-96 342	-21 336	-5 988	-4 620	-719 355	0
Personalkostnader		0	0	0	-	1	-143 022	-4 424	-299
Ränte- och valutakostnader	4	-6 153	-4 115	-2 718	2	-23	-	-	-
Resultat före skatt		7 802	5 342	3 168	2 893	-425	-21 606	104	-300

Balansräkning

Tillgångar

	Not	251231	241231	231231	221231	211231	201231	191231	181231
Momsfordran		0	0	0	0	0	0	0	74
Kundfordringar		199 000	136 069	110 625	79 062	37 500	90 100	0	0
Skattekonto		429	2 927	2 836	1 883	74	74	74	0
Aviserade skatter och avgifter		-2 315	-	-	-	-	-	-	-
Kassa och bank		135 545	107 239	304 193	133 828	243 997	2 677	72 874	50 400
Summa tillgångar		332 659	246 235	417 654	214 773	281 571	92 851	72 948	50 474

Eget kapital och skulder

Aktiekapital		50 400	50 400	50 400	50 400	50 400	50 400	50 400	50 400
Balanserad vinst eller förlust		-18 905	-19 245	-19 333	-22 227	-21 802	-196	-300	0
Årets resultat		127	340	88	2 894	-425	-21 606	104	-300
Kortfristiga skulder	5	301 037	214 740	386 499	183 706	253 398	64 253	22 744	374
Summa eget kapital och skulder		332 659	246 235	417 654	214 773	281 571	92 851	72 948	50 474

Noter

Not 1 - Nettoomsättning

Försäljning tjänster 25% moms Sv	1 193 785
Öres- och kronutjämning	2
1 193 787	

Not 2 - Kostnader

Inköp av tjänst från land utanför EU	74 245
Inköp av tjänst från annat EU-land	961 159
Inköp av varor från annat EU-land	3 676
Motkonto tjänst utanför EU	-74 245
Motkonto tjänst inom EU	-961 159
Motkonto beskattningsunderlag import	-3 676
Legoarbeten och underentreprenader	951 584
951 584	

Not 3 - Övriga externa kostnader

Biljetter	26 907
Hyra för kontorslokaler	2 172
Kost och logi i utlandet	14 402
Representation, ej avdragsgill	29 662
Företagsförsäkringar	4 150
Datakommunikation	842
IT-tjänster	52 061
Programvaror	78 007
Drivmedel för personbilar	1 003
Parkering	29
Hyrbilskostnader	3 419
Kost och logi i Sverige	11 602
Reklamtrycksaker och direktreklam	3 676
Övriga externa kostnader, avdragsgilla	250
Bankkostnader	1 450
	229 633

Not 4 - Ränte- och valutakostnader

Valutakostnader	6 348
Räntekostnader	7
Skattefria ränteintäkter	-202
	6 153

Not 5 - Kortfristiga skulder


Leverantörsskulder	16 012
Beräknad inkomstskatt	7 675
Betald F-skatt	-3 102
Redovisningskonto för moms	280 452
	301 037

Underskrifter

Årsredovisningens innehåll blev klart 2026-01-08

Årsredovisningen undertecknades av samtliga i Sandhamn 2026-01-08


Johan Helmfrid
Ordförande


Thomas Sundberg
Verkställande direktör


Henrik Jörnvall
Vice verkställande direktör



Mika Kytöläinen
Ledamot


Bianca Leuca
Ledamot

Fastställelseintyg

Undertecknad styrelseledamot i Fitymi AB (559176-4682) intygar, dels att denna kopia av årsredovisningen stämmer överens med originalet, dels att resultaträkningen och balansräkningen har fastställts på årsstämma den 8 januari 2026. Årsstämman beslutade att godkänna styrelsens förslag till hur vinsten ska fördelas.

Sandhamn, 2026-01-08



Henrik Jörnvall
Vice verkställande direktör