

Årsredovisning

PB Reconstruction AB

559241-1069

Styrelsen avger följande årsredovisning för
räkenskapsåret 2023-01-01 - 2023-12-31.

Om inte annat särskilt anges, redovisas alla belopp i hela kronor (sek).

INNEHÅLLSFÖRTECKNING	SIDA
- Förvaltningsberättelse	2
- Resultaträkning	3
- Balansräkning	4 - 5
- Noter	6
- Underskrifter	6

FASTSTÄLLELSEINTYG


Jag intygar att resultaträkningen och balansräkningen har fastställts på årsstämma 2024-04-10.

Årsstämman beslöt att godkänna styrelsens förslag till behandling av ansamlad förlust.

Jag intygar att innehållet i dessa handlingar överensstämmer med originalen och att originalen undertecknats av samtliga personer som enligt lag ska underteckna dessa.

Stockholm 2024-04-10

Konstantins Popovs



Årsredovisning

PB Reconstruction AB

559241-1069

Styrelsen avger följande årsredovisning för
räkenskapsåret 2023-01-01 - 2023-12-31.

Om inte annat särskilt anges, redovisas alla belopp i hela kronor (sek).

INNEHÅLLSFÖRTECKNING	SIDA
- Förvaltningsberättelse	2
- Resultaträkning	3
- Balansräkning	4 - 5
- Noter	6
- Underskrifter	6

FÖRVALTNINGSBERÄTTELSE

FLERÅRSÖVERSIKT

Beloppen i flerårsöversikten är angivna i tusental kronor om inte annat anges.

	2301-2312	2201-2212	2101-2112	2002-2012
Nettoomsättning				12
Resultat efter finansiella poster	-3	-6	-4	6
Soliditet %	133	126	122	107

FÖRÄNDRINGAR I EGET KAPITAL

	Aktiekapital	Balanserat resultat	Årets resultat
Belopp vid årets ingång	25 000	523	-6 697
<i>Resultatdisposition enligt bolagsstämman</i>			
Balanseras i ny räkning		-6 697	6 697
Årets resultat			-3 073
Belopp vid årets utgång	25 000	-6 174	-3 073

RESULTATDISPOSITION

Till årsstämmans förfogande står följande medel:

Balanserat resultat	-6 174
Årets resultat	-3 073
Summa	-9 247

Styrelsen föreslår att medlen disponeras enligt följande:

Balanseras i ny räkning	-9 247
Summa	-9 247




RESULTATRÄKNING

1

2024062430920

	2023-01-01 2023-12-31	2022-01-01 2022-12-31
Rörelsekostnader		
Övriga externa kostnader	-3 130	-5 990
Summa rörelsekostnader	-3 130	-5 990
Rörelseresultat	-3 130	-5 990
Finansiella poster		
Räntekostnader och liknande resultatposter	57	6
Summa finansiella poster	57	6
Resultat efter finansiella poster	-3 073	-5 984
Resultat före skatt	-3 073	-5 984
Skatter		
Skatt på årets resultat	-	-713
Årets resultat	-3 073	-6 697




BALANSRÄKNING

1


2024062430921

	2023-12-31	2022-12-31
TILLGÅNGAR		
Omsättningstillgångar		
Kortfristiga fordringar		
Övriga fordringar	11 837	1 508
<i>Summa kortfristiga fordringar</i>	<i>11 837</i>	<i>1 508</i>
Kassa och bank		
Kassa och bank	-	13 402
<i>Summa kassa och bank</i>	<i>-</i>	<i>13 402</i>
Summa omsättningstillgångar	11 837	14 910
SUMMA TILLGÅNGAR	11 837	14 910



2024062430922

	2023-12-31	2022-12-31
EGET KAPITAL OCH SKULDER		
Eget kapital		
<i>Bundet eget kapital</i>		
Aktiekapital	25 000	25 000
<i>Summa bundet eget kapital</i>	25 000	25 000
<i>Fritt eget kapital</i>		
Balanserat resultat	-6 174	523
Årets resultat	-3 073	-6 697
<i>Summa fritt eget kapital</i>	-9 247	-6 174
Summa eget kapital	15 753	18 826
Kortfristiga skulder		
Skatteskulder	-3 916	-3 916
Summa kortfristiga skulder	-3 916	-3 916
SUMMA EGET KAPITAL OCH SKULDER	11 837	14 910



NOTER

Not 1 Redovisningsprinciper

Enligt BFNAR 2016:10

Årsredovisningen har upprättats enligt årsredovisningslagen och BFNAR 2016:10 Årsredovisning i mindre företag (K2).

Nyckeltalsdefinitioner

Nedan definieras nyckeltalen i förvaltningsberättelsens flerårsöversikt.

Soliditet = Justerat eget kapital / Totalt kapital

Kommentar: Justerat eget kapital beräknas som eget kapital plus 79,4 % av obeskattade reserver.

UNDERSKRIFTER

Stockholm

Konstantins Popovs
2024-03-31

