

Årsredovisning

för

Svenska Rum Antikt AB

556554-9028


Räkenskapsåret

2021

Fastställelseintyg

Undertecknad styrelseledamot i Svenska Rum Antikt AB intygar, dels att denna kopia av årsredovisningen stämmer överens med originalet, dels att resultaträkningen och balansräkningen i årsredovisningen har fastställts på årsstämma den 9 juni 2022. Årsstämman beslutade att godkänna styrelsens förslag till resultatdisposition.

Stockholm den 9 juni 2022



Leif Jansson

Årsredovisning

för

Svenska Rum Antikt AB

556554-9028

Räkenskapsåret

2021

Styrelsen och verkställande direktören för Svenska Rum Antikt AB avger följande årsredovisning för räkenskapsåret 2021.

Årsredovisningen är upprättad i svenska kronor, SEK. Om inte annat särskilt anges, redovisas alla belopp i hela kronor (kr). Uppgifter inom parentes avser föregående år.

Förvaltningsberättelse

Verksamheten

Allmänt om verksamheten

Bedriver handel med antikviteter.

Företaget har sitt säte i Stockholm .

Flerårsöversikt (Tkr)	2021	2020	2019	2018
Nettoomsättning	59	11	93	61
Resultat efter finansiella poster	-330	-360	-285	-290
Soliditet (%)	47,1	46,1	47,9	49,8

Förändring av eget kapital

	Aktie- kapital	Balanserat resultat	Årets resultat	Totalt
Belopp vid årets ingång	936 000	-103 289	-360 037	472 674
Disposition enligt beslut av årets årsstämma:		-360 037	360 037	0
Erhållna aktieägartillskott		330 000		330 000
Årets resultat			-329 708	-329 708
Belopp vid årets utgång	936 000	-133 326	-329 708	472 966

Ej återbetalade villkorade aktieägartillskott uppgår per balansdagen till 2 870 000:- (2 540 000:-)

Resultatdisposition

Styrelsen föreslår att den ansamlade förlusten (kronor):

ansamlad förlust	-133 326
årets förlust	-329 708
	-463 034
behandlas så att i ny räkning överföres	-463 034
	-463 034

Företagets resultat och ställning i övrigt framgår av efterföljande resultat- och balansräkning med noter.

Resultaträkning

	Not	2021-01-01 -2021-12-31	2020-01-01 -2020-12-31
Rörelseintäkter, lagerförändringar m. m.			
Nettoomsättning		58 720	10 566
Summa rörelseintäkter, lagerförändringar m.m.		58 720	10 566
Rörelsekostnader			
Övriga externa kostnader		-327 293	-315 929
Personalkostnader	2	-61 135	-54 284
Summa rörelsekostnader		-388 428	-370 213
Rörelseresultat		-329 708	-359 647
Finansiella poster			
Räntekostnader och liknande resultatposter		0	-390
Summa finansiella poster		0	-390
Resultat efter finansiella poster		-329 708	-360 037
Resultat före skatt		-329 708	-360 037
Årets resultat		-329 708	-360 037

Balansräkning	Not	2021-12-31	2020-12-31
TILLGÅNGAR			
Anläggningstillgångar			
<i>Immateriella anläggningstillgångar</i>			
Hysesrätter och liknande rättigheter	3	0	0
Summa immateriella anläggningstillgångar		0	0
<i>Materiella anläggningstillgångar</i>			
Inventarier, verktyg och installationer	4	0	0
Summa materiella anläggningstillgångar		0	0
<i>Finansiella anläggningstillgångar</i>			
Andelar i koncernföretag		48 224	48 224
Summa finansiella anläggningstillgångar		48 224	48 224
Summa anläggningstillgångar		48 224	48 224
Omsättningstillgångar			
<i>Varulager m. m.</i>			
Färdiga varor och handelsvaror		719 503	766 645
Summa varulager		719 503	766 645
<i>Kortfristiga fordringar</i>			
Övriga fordringar		215 916	188 669
Förutbetalda kostnader och upplupna intäkter		7 614	7 406
Summa kortfristiga fordringar		223 530	196 075
<i>Kassa och bank</i>			
Kassa och bank		12 037	15 445
Summa kassa och bank		12 037	15 445
Summa omsättningstillgångar		955 070	978 165
SUMMA TILLGÅNGAR		1 003 294	1 026 389

Balansräkning

Not

2021-12-31

2020-12-31

EGET KAPITAL OCH SKULDER

Eget kapital

Bundet eget kapital

Aktiekapital

936 000

936 000

Summa bundet eget kapital

936 000

936 000

Fritt eget kapital

Balanserat resultat

-133 326

-103 289

Årets resultat

-329 708

-360 037

Summa fritt eget kapital

-463 034

-463 326

Summa eget kapital

472 966

472 674

Långfristiga skulder

Övriga skulder

521 880

546 299

Summa långfristiga skulder

521 880

546 299

Kortfristiga skulder

Övriga skulder

3 448

2 416

Upplupna kostnader och förutbetalda intäkter

5 000

5 000

Summa kortfristiga skulder

8 448

7 416

SUMMA EGET KAPITAL OCH SKULDER

1 003 294

1 026 389

Noter

Not 1 Redovisningsprinciper

Allmänna upplysningar

Årsredovisningen är upprättad i enlighet med årsredovisningslagen och Bokföringsnämndens allmänna råd (BFNAR 2016:10) om årsredovisning i mindre företag.

Tjänste- och entreprenaduppdrag

Företagets intäkter från uppdrag till fast pris redovisas enligt huvudregeln.

Avskrivning

Tillämpade avskrivningstider: 5 år.

Nyckeltalsdefinitioner

Nettoomsättning

Rörelsens huvudintäkter, fakturerade kostnader, sidointäkter samt intäktskorrigeringar.

Resultat efter finansiella poster

Resultat efter finansiella intäkter och kostnader men före bokslutsdispositioner och skatter.

Soliditet (%)

Justerat eget kapital (eget kapital och obeskattade reserver med avdrag för uppskjuten skatt) i procent av balansomslutning.

Not 2 Medelantalet anställda

	2021	2020
Medelantalet anställda	1	1

Not 3 Hyresrätter och liknande rättigheter

	2021-12-31	2020-12-31
Ingående anskaffningsvärden	260 000	260 000
Utgående ackumulerade anskaffningsvärden	260 000	260 000
Ingående avskrivningar	-260 000	-260 000
Utgående ackumulerade avskrivningar	-260 000	-260 000
Utgående redovisat värde	0	0


Not 4 Inventarier, verktyg och installationer

	2021-12-31	2020-12-31
Ingående anskaffningsvärden	78 165	78 165
Utgående ackumulerade anskaffningsvärden	78 165	78 165
Ingående avskrivningar	-78 165	-78 165
Utgående ackumulerade avskrivningar	-78 165	-78 165
Utgående redovisat värde	0	0


Stockholm den 9 juni 2022



Ulf Lindberg
Ordförande



Leif Jansson
Verkställande direktör



June Lansson