

ÅRSREDOVISNING
och
KONCERNREDOVISNING
för

FMF Group AB

Org.nr. 556856-6847

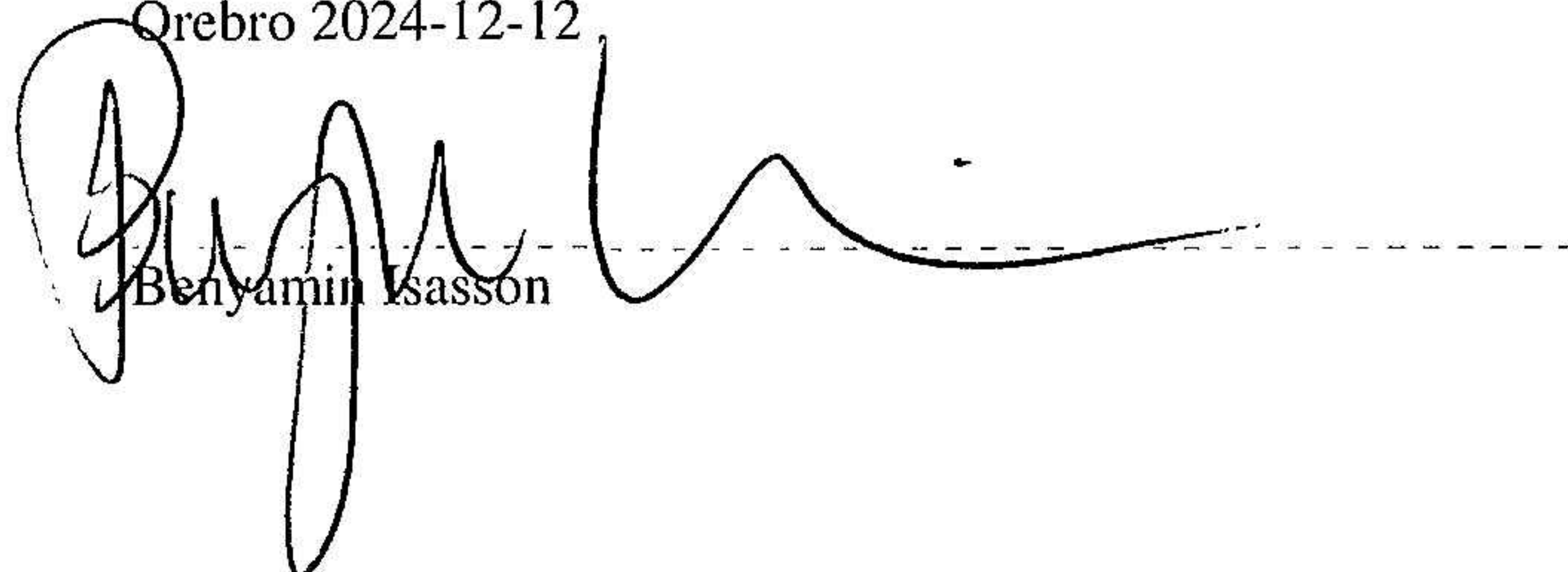
Styrelsen får härmed avlämna årsredovisning och koncernredovisning för räkenskapsåret 2023-07-01 - 2024-06-30

Innehåll	Sida
- förvaltningsberättelse	2
- resultaträkning	4
- balansräkning	5
- kassaflödesanalys	7
- noter	8
- underskrifter	16

Undertecknad styrelseledamot i FMF Group AB intygar härmed, dels att denna kopia av årsredovisningen överensstämmer med originalet, dels att resultat- och balansräkning fastställts på årsstämma den 12 december 2024. Stämman beslöt tillika godkänna styrelsens förslag till vinstdisposition.

Örebro 2024-12-12

Benjamin Isasson



FMF Group AB

Org.nr. 556856-6847

FÖRVALTNINGSBERÄTTELSE

Årsredovisningen är upprättad i svenska kronor, SEK.

Verksamheten

Bolaget är ett holdingbolag som förvaltar dotterbolagsaktier och andra värdepapper.

Företagets säte är Örebro.

Flerårsjämförelse*, koncernen

Belopp i Flerårsjämförelse, koncern visas i KSEK

	2023/2024	2022/2023	2021/2022	2020/2021	2019/2020
Nettoomsättning	426 056	441 097	578 031	633 109	614 704
Res. efter finansiella poster	27 790	17 438	-8 955	51 248	36 688
Soliditet (%)	78,20	77,55	70,07	67,15	64,95
Kassalikviditet (%)	289,85	260,68	208,91	212,09	191,29

*Definitioner av nyckeltal, se noter

Flerårsjämförelse*

Beloppen i Flerårsjämförelse visas i KSEK

	2023/2024	2022/2023	2021/2022	2020/2021	2019/2020
Nettoomsättning	0	0	0	0	0
Res. efter finansiella poster	29 471	19 156	-955	43 583	27 337
Soliditet (%)	95,31	93,45	94,16	93,41	97,76

*Definitioner av nyckeltal, se noter

Ägarförhållanden

Bolaget äger 100% av aktierna i FMF Assistans AB, org.nr 556800-7206.

Väsentliga händelser under räkenskapsåret

Under verksamhetsåret har det tidigare helägda dotterbolaget Jengla Omsorg AB likviderats. Verksamheten var under det sista året vilande.

Hållbarhetsupplysningar

Hållbarhetsrapport upprättas av dotterbolaget FMF Assistans AB, org.nr 556800-7206, med säte i Örebro. Hållbarhetsrapporten har överlämnats till revisorn samtidigt som årsredovisningen. Hållbarhetsrapporten finns tillgänglig på :<https://www.fmfassistans.se>.

Förändringar i eget kapital, koncern

	Aktiekapital	Övrigt tillskjutet kapital	Annat eget kapital inkl årets resultat	Innehav utan bestämmande inflytande	Summa eget kapital
Belopp vid årets ingång	50 000	0	221 076 739	0	221 126 739
Resultatdisp. enl. beslut av årsstämma:					
Utdelning till aktieägare		0	-4 500 000	0	-4 500 000
Årets resultat			22 261 970	0	22 261 970
Belopp vid årets utgång	50 000	0	238 838 709	0	238 888 709

FMF Group AB

Org.nr. 556856-6847

Förändringar i eget kapital

	Aktiekapital	Övrigt bundet eget kapital	Övrigt fritt eget kapital	Årets resultat	Summa fritt eget kapital
Belopp vid årets ingång	50 000	0	205 147 145	18 895 383	224 042 528
Resultatdisp. enl. beslut av årsstämma:			18 895 383	-18 895 383	0
Utdelning till aktieägare på extra bolagsstämma.			-4 500 000		-4 500 000
Årets vinst				28 246 861	28 246 861
Belopp vid årets utgång	<u>50 000</u>	<u>0</u>	<u>219 542 528</u>	<u>28 246 861</u>	<u>247 789 389</u>

Resultatdisposition

Förslag till disposition av bolagets vinst

Till årsstämmans förfogande står	
balanserad vinst	219 542 528
årets vinst	<u>28 246 861</u>
	247 789 389
Styrelsen föreslår att	
i ny räkning överföres	<u>247 789 389</u>
	247 789 389

Beträffande bolagets resultat och ställning i övrigt hänvisas till efterföljande resultat- och balansräkningar med tillhörande noter.

>

586909171707

FMF Group AB

Org.nr. 556856-6847

RESULTATRÄKNING

		Koncernen		Moderbolaget	
		2023-07-01	2022-07-01	2023-07-01	2022-07-01
	Not	2024-06-30	2023-06-30	2024-06-30	2023-06-30
Rörelsens intäkter m.m.					
Nettoomsättning	2, 3	426 055 607	441 097 381	0	0
Övriga rörelseintäkter		<u>821 551</u>	<u>750 069</u>	<u>808 962</u>	<u>639 870</u>
		426 877 158	441 847 450	808 962	639 870
Rörelsens kostnader					
Övriga externa kostnader	4	-15 607 488	-27 165 503	-762 821	-595 146
Personalkostnader	5	-393 006 648	-401 547 845	0	0
Avskrivningar av materiella anläggningstillgångar		-3 174 952	-3 948 577	-274 505	-266 976
Övriga rörelsekostnader		<u>0</u>	<u>-118 631</u>	<u>0</u>	<u>0</u>
		-411 789 088	-432 780 556	-1 037 326	-862 122
Rörelseresultat		15 088 070	9 066 894	-228 364	-222 252
Resultat från finansiella poster					
Resultat från andelar i koncernföretag	6	0	0	17 000 000	11 000 000
Resultat från övriga värdepapper och fordringar som är anläggningstillgångar	7	10 978 311	8 049 486	11 077 669	8 049 871
Övriga ränteintäkter och liknande resultatposter		2 285 127	767 363	2 168 313	723 974
Räntekostnader		<u>-561 013</u>	<u>-445 799</u>	<u>-546 352</u>	<u>-396 010</u>
		12 702 425	8 371 050	29 699 630	19 377 835
Resultat efter finansiella poster		27 790 495	17 437 944	29 471 266	19 155 583
Resultat före skatt		27 790 495	17 437 944	29 471 266	19 155 583
Skatt på årets resultat	8	-5 528 525	-2 503 166	-1 224 405	-260 201
Årets resultat		<u>22 261 970</u>	<u>14 934 778</u>	<u>28 246 861</u>	<u>18 895 382</u>
Moderföretagets aktieägare	100%	22 261 970	14 934 778		

2024121606984

}

FMF Group AB

Org.nr. 556856-6847

BALANSRÄKNING

	Not	Koncernen		Moderbolaget	
		2024-06-30	2023-06-30	2024-06-30	2023-06-30
TILLGÅNGAR					
Anläggningstillgångar					
Immateriella anläggningstillgångar					
Goodwill	9	1 767 344	4 002 293	0	0
Summa immateriella anläggningstillgångar		1 767 344	4 002 293	0	0
Materiella anläggningstillgångar					
Byggnader och mark	10	13 663 205	13 937 710	13 663 205	13 937 710
Inventarier, verktyg och installationer	11	751 502	1 417 000	0	0
Summa materiella anläggningstillgångar		14 414 707	15 354 710	13 663 205	13 937 710
Finansiella anläggningstillgångar					
Andelar i koncernföretag	12	0	0	15 718 211	15 718 211
Fordringar hos koncernföretag	13	0	0	23 316 148	40 761 815
Andelar i intresseföretag och gemensamt styrda företag	14	2 862 617	862 617	2 862 617	862 617
Fordringar hos intresseföretag och gemensamt styrda företag	15	527 128	2 500 000	527 128	2 500 000
Andra långfristiga värdepappersinnehav	16	116 988 960	118 435 899	116 988 960	118 435 777
Andra långfristiga fordringar	17	5 373 686	5 583 019	5 000 000	5 000 000
Summa finansiella anläggningstillgångar		125 752 391	127 381 535	164 413 064	183 278 420
Summa anläggningstillgångar		141 934 442	146 738 538	178 076 269	197 216 130
Omsättningstillgångar					
Kortfristiga fordringar					
Kundfordringar		34 638 446	47 908 012	0	0
Fordringar hos intresseföretag och gemensamt styrda företag		0	0	300 000	425 000
Aktuell skattefordran		1 089 086	1 643 391	0	0
Övriga fordringar		998 074	5 063 189	300 585	299 065
Förutbetalda kostnader och upplupna intäkter	18	40 189 037	37 962 180	1 033 852	417 195
Summa kortfristiga fordringar		76 914 643	92 576 772	1 634 437	1 141 260
Kassa och bank					
Kassa och bank		86 570 666	45 853 957	80 323 677	41 428 179
Summa kassa och bank		86 570 666	45 853 957	80 323 677	41 428 179
Summa omsättningstillgångar		163 485 309	138 430 729	81 958 114	42 569 439
SUMMA TILLGÅNGAR		305 419 751	285 169 267	260 034 383	239 785 569

586991714707
2024121606985

FMF Group AB

Org.nr. 556856-6847

BALANSRÄKNING

		Koncernen		Moderbolaget	
		2024-06-30	2023-06-30	2024-06-30	2023-06-30
EGET KAPITAL OCH SKULDER	Not				
Eget kapital, koncern					
Aktiekapital		50 000	50 000		
Annat eget kapital inklusive årets resultat		<u>238 838 709</u>	<u>221 088 215</u>		
Summa eget kapital, koncern		238 888 709	221 138 215		
Eget kapital, moderföretag					
Bundet eget kapital					
Aktiekapital	19			<u>50 000</u>	<u>50 000</u>
Summa bundet eget kapital				50 000	50 000
Fritt eget kapital					
Balanserat resultat				219 542 528	205 147 145
Årets resultat				<u>28 246 861</u>	<u>18 895 383</u>
Summa fritt eget kapital				247 789 389	224 042 528
Summa eget kapital, moderföretag				247 839 389	224 092 528
Avsättningar					
Uppskjuten skatteskuld		<u>2 012</u>	<u>0</u>	<u>2 012</u>	<u>0</u>
Summa avsättningar		2 012	0	2 012	0
Långfristiga skulder					
Skulder till kreditinstitut	20	10 068 000	10 729 151	10 068 000	10 413 347
Övriga skulder		59 543	200 000	0	200 000
Reserv		<u>0</u>	<u>0</u>	<u>59 543</u>	<u>0</u>
Summa långfristiga skulder		10 127 543	10 929 151	10 127 543	10 613 347
Kortfristiga skulder					
Skulder till kreditinstitut		396 000	399 996	396 000	399 996
Leverantörsskulder		1 013 041	1 074 673	0	0
Skulder till koncernföretag		0	0	0	3 945 667
Aktuell skatteskuld		0	684 006	1 482 597	537 409
Övriga skulder		20 201 502	17 414 050	16 771	64 792
Upplupna kostnader och förutbetalda intäkter	21	<u>34 790 944</u>	<u>33 529 176</u>	<u>170 071</u>	<u>131 830</u>
Summa kortfristiga skulder		56 401 487	53 101 901	2 065 439	5 079 694
SUMMA EGET KAPITAL OCH SKULDER		305 419 751	285 169 267	260 034 383	239 785 569

2024121606986

FMF Group AB

Org.nr. 556856-6847

KASSAFLÖDESANALYS

	Not	Koncernen		Moderbolaget	
		2023-07-01	2022-07-01	2023-07-01	2022-07-01
		2024-06-30	2023-06-30	2024-06-30	2023-06-30
Den löpande verksamheten					
Rörelseresultat	2	15 088 070	9 066 894	-228 364	-222 252
Justeringar för poster som inte ingår i kassaflödet		3 174 952	3 948 577	161 912	266 977
Erhållen ränta m.m.		1 645 773	8 816 849	12 751 912	8 389 394
Erlagd ränta		-516 717	445 799	-546 352	-396 010
Betald inkomstskatt		-5 656 214	-6 390 715	-279 217	0
Kassaflöde från den löpande verksamheten före förändringar av rörelsekapital		13 735 864	15 887 404	11 859 891	8 038 109
Kassaflöde från förändringar av rörelsekapital					
Minskning(+)/ökning(-) av kundfordringar		13 269 566	5 814 699	0	0
Minskning(+)/ökning(-) av fordringar		2 439 133	5 589 436	-493 177	-644 085
Minskning(-)/ökning(+) av leverantörsskulder		4 060 471	-2 109 291	0	0
Minskning(-)/ökning(+) av kortfristiga skulder		-61 632	-20 221 577	-3 955 447	3 811 863
Kassaflöde från den löpande verksamheten		33 443 402	4 960 671	7 411 267	11 205 887
Investeringsverksamheten					
Förvärv av byggnader och mark	10	0	-1 461 368	0	-1 461 368
Förvärv av inventarier, verktyg och installationer	11	0	-307 367	0	0
Utdelning från koncernföretag	6	0	0	17 000 000	11 000 000
Årets lämnade lån till koncernföretag	13	0	0	0	-11 906 000
Årets amorteringar från koncernföretag	13	0	0	17 445 667	0
Årets lämnade lån till intresseföretag	15	0	-500 000	-27 128	-500 000
Årets amorteringar från intresseföretag	15	0	0	2 000 000	0
Förvärv av långfristiga värdepapper	16	-19 947 615	-20 441 977	-14 725 637	-21 039 730
Utdelning från långfristiga värdepapper	7	494 070	384 147	494 070	384 451
Försäljning av långfristiga värdepapper	16	31 878 670	9 617 243	14 283 063	9 617 243
Ny utlåning till utomstående	17	0	-583 019	0	0
Återbetalning av lån från utomstående	17	209 333	765 019	0	0
Kassaflöde från investeringsverksamheten		12 634 458	-12 527 322	36 470 035	-13 905 404
Finansieringsverksamheten					
Amortering långfristiga lån		-861 151	-1 519 167	-485 804	-1 399 996
Utbetald utdelning		-4 500 000	-5 000 000	-4 500 000	-5 000 000
Kassaflöde från finansieringsverksamheten		-5 361 151	-6 519 167	-4 985 804	-6 399 996
Förändring av likvida medel		40 716 709	-14 085 818	38 895 498	-9 099 513
Likvida medel vid årets början		45 853 957	59 939 775	41 428 179	50 527 692
Likvida medel vid årets slut		86 570 666	45 853 957	80 323 677	41 428 179

2024121606987

NOTER**Not 1 Redovisnings- och värderingsprinciper**

Årsredovisningen är upprättad i enlighet med årsredovisningslagen och BFNAR 2012:1 Årsredovisning och koncernredovisning.

Principerna är oförändrade jämfört med föregående år.

Fordringar

Fordringar har upptagits till de belopp varmed de beräknas inflyta.

Övriga tillgångar, avsättningar och skulder

Övriga tillgångar, avsättningar och skulder har värderats till anskaffningsvärden om inget annat anges nedan.

Intäktsredovisning

Inkomsten redovisas till det verkliga värdet av vad som erhållits eller kommer att erhållas. Företaget redovisar därför inkomsten till nominellt värde (fakturabelopp) om ersättningen erhålls i likvida medel direkt vid leverans. Avdrag görs för lämnade rabatter.

Materiella anläggningstillgångar

Materiella anläggningstillgångar redovisas till anskaffningsvärde med avdrag för ackumulerade avskrivningar och eventuella nedskrivningar. Tillgångarna skrivs av linjärt över tillgångarnas bedömda nyttjandeperiod förutom mark som inte skrivs av. Nyttjandeperioden omprövas per varje balansdag. Följande nyttjandeperioder tillämpas:

	Antal år
Byggnader	50
Inventarier, verktyg och maskiner	5

Immateriella anläggningstillgångar

Immateriella anläggningstillgångar redovisas till anskaffningsvärde med avdrag för ackumulerade avskrivningar och eventuella nedskrivningar. Tillgångarna skrivs av linjärt över tillgångarnas bedömda nyttjandeperiod. Nyttjandeperioden omprövas per varje balansdag. Pågående projekt skrivs inte av utan nedskrivningsprövas årligen. Följande nyttjandeperioder tillämpas:

	Antal år
Goodwill	5

Inkomstskatt

Aktuell skatt är inkomstskatt för innevarande räkenskapsår som avser årets skattepliktiga resultat och den del av tidigare räkenskapsårs inkomstskatt som ännu inte har redovisats.

Aktuell skatt värderas till det sannolika beloppet enligt de skattesatser och skatteregler som gäller på balansdagen.

*Koncernredovisning**Dotterföretag*

Dotterföretag är företag i vilka moderföretaget direkt eller indirekt innehar mer än 50 % av röstetalet eller på annat sätt har ett bestämmande inflytande. Bestämmande inflytande innebär en rätt att utforma ett företags finansiella och operativa strategier i syfte att erhålla ekonomiska fördelar. Redovisningen av rörelseförvärv bygger på enhetssynen. Det innebär att förvärvsanalysen upprättas per den tidpunkt då förvärvaren får bestämmande inflytande. Från och med denna tidpunkt ses förvärvaren och den förvärvade enheten som en redovisningsenhet. Tillämpningen av enhetssynen innebär vidare att alla tillgångar (inklusive goodwill) och skulder samt intäkter och kostnader medräknas i sin helhet även för delägda dotterföretag.

Anskaffningsvärdet för dotterföretag beräknas till summan av verkligt värde vid förvärvstidpunkten för erlagda tillgångar med tillägg av uppkomna och övertagna skulder samt emitterade egetkapitalinstrument, utgifter som är direkt hänförliga till rörelseförvärvet samt eventuell tilläggsköpeskilling. I förvärvsanalysen fastställs det verkliga värdet, med några undantag, vid förvärvstidpunkten av förvärvade identifierbara tillgångar och övertagna skulder samt minoritetsintresse.

Minoritetsintresse värderas till verkligt värde vid förvärvstidpunkten. Från och med förvärvstidpunkten inkluderas i koncernredovisningen det förvärvade företagens intäkter och kostnader, identifierbara tillgångar och skulder liksom eventuell uppkommen goodwill eller negativ goodwill.

↪

NOTER

UPPLYSNINGAR TILL ENSKILDA POSTER

686991717202

Not 2	Nettoomsättning	Koncernen		Moderbolaget	
		2023/2024	2022/2023	2023/2024	2022/2023
	<i>Nettoomsättning uppdelad på rörelsegren</i>				
	Assistansersättning	426 055 607	441 097 381	0	0
		<hr/>	<hr/>	<hr/>	<hr/>
		426 055 607	441 097 381	0	0

Not 3	Inköp och försäljning inom koncernen	Koncernen		Moderbolaget	
		2023/2024	2022/2023	2023/2024	2022/2023

Koncerninterna inköp eller försäljningar har ej förekommit.

Not 4	Ersättning till revisorer	Koncernen		Moderbolaget	
		2023/2024	2022/2023	2023/2024	2022/2023
	<i>Grant Thornton</i>				
	Revisionsuppdrag	149 958	214 917	52 408	49 688
	Övriga tjänster	79 025	75 847	40 400	41 812
		<hr/>	<hr/>	<hr/>	<hr/>
		228 983	290 764	92 808	91 500

Med revisionsuppdrag avses revisors arbete för den lagstadgade revisionen och med revisionsverksamhet olika typer av kvalitetssäkringstjänster. Övriga tjänster är sådant som inte ingår i revisionsuppdrag, revisionsverksamhet eller skatterådgivning.

Not 5	Personal	Koncernen		Moderbolaget	
		2023/2024	2022/2023	2023/2024	2022/2023
	<i>Medelantalet anställda</i>				
	Medelantalet anställda bygger på av bolaget betalda närvarotimmar relaterade till en normal arbetstid.				
	Medelantal anställda har varit	1 119	1 197	0,00	0,00
	varav kvinnor	776	823	0,00	0,00
	varav män	343	374	0,00	0,00

7

NOTER

Löner, ersättningar m.m.

Löner, ersättningar, sociala kostnader och pensionskostnader har utgått med följande belopp:

Styrelsen:

Löner och ersättningar	1 400 160	1 340 800	0	0
Pensionskostnader	195 492	129 487	0	0
	<u>1 595 652</u>	<u>1 470 287</u>	<u>0</u>	<u>0</u>

Övriga anställda:

Löner och ersättningar	283 419 474	292 276 910	0	0
Pensionskostnader	15 310 872	14 773 842	0	0
	<u>298 730 346</u>	<u>307 050 752</u>	<u>0</u>	<u>0</u>

Sociala kostnader	90 564 388	91 126 003	0	0
-------------------	------------	------------	---	---

Summa styrelse och övriga	<u>390 890 386</u>	<u>399 647 042</u>	<u>0</u>	<u>0</u>
---------------------------	--------------------	--------------------	----------	----------

Könsfördelning i styrelse och företagsledning

Antal styrelseledamöter	2	2	1	1
varav kvinnor	0	0	0	0
varav män	2	2	1	1

Not 6 Resultat från andelar i koncernföretag

	Koncernen		Moderbolaget	
	2023/2024	2022/2023	2023/2024	2022/2023
Utdelning	<u>0</u>	<u>0</u>	<u>17 000 000</u>	<u>11 000 000</u>
	0	0	17 000 000	11 000 000

Not 7 Resultat från övriga värdepapper och fordringar som är anläggningstillgång

	Koncernen		Moderbolaget	
	2023/2024	2022/2023	2023/2024	2022/2023
Utdelning	494 070	384 147	494 070	384 451
Räntor	8 999 969	3 996 501	8 999 969	3 996 501
Realisationsresultat	3 033 173	261 285	3 132 530	261 285
Nedskrivningar	-1 553 107	-4 287	-1 553 107	-4 206
Återföring av nedskrivningar	4 206	3 411 840	4 206	3 411 840
	<u>10 978 311</u>	<u>8 049 486</u>	<u>11 077 668</u>	<u>8 049 871</u>

NOTER

2024121606991

Not 8	Skatt på årets resultat Koncernen	2023/2024	2022/2023
	Aktuell skatt	-5 528 525	-2 503 166
		<u>-5 528 525</u>	<u>-2 503 166</u>
	<i>Avstämning av effektiv skatt</i>		
	Resultat före skatt	27 790 495	17 437 944
	Skattekostnad 20,60% (20,60%)	-5 724 842	-3 592 216
	Skatteeffekt av:		
	Ej avdragsgilla kostnader	-1 633 068	-345 996
	Ej skattepliktiga intäkter	1 829 385	1 435 046
	Summa	<u>-5 528 525</u>	<u>-2 503 166</u>
	Moderbolaget	2023/2024	2022/2023
	Aktuell skatt	-1 224 405	-260 204
		<u>-1 224 405</u>	<u>-260 204</u>
	<i>Avstämning av effektiv skatt</i>		
	Resultat före skatt	29 471 266	19 155 583
	Skattekostnad 20,60% (20,60%)	-6 071 081	-3 946 050
	Skatteeffekt av:		
	Ej avdragsgilla kostnader	-461 624	-6 416
	Ej skattepliktiga intäkter	5 308 298	3 692 262
	Avrundningsdifferens	2	0
	Summa	<u>-1 224 405</u>	<u>-260 204</u>

Not 9	Goodwill	Koncernen		Moderbolaget	
		2024-06-30	2023-06-30	2024-06-30	2023-06-30
	Ingående anskaffningsvärde	14 411 690	14 411 690	0	0
	Utgående ackumulerade anskaffningsvärden	14 411 690	14 411 690	0	0
	Ingående avskrivningar	-10 409 397	-7 577 059	0	0
	Årets avskrivningar	-2 234 949	-2 832 338	0	0
	Utgående ackumulerade avskrivningar	-12 644 346	-10 409 397	0	0
	Utgående redovisat värde	<u>1 767 344</u>	<u>4 002 293</u>	<u>0</u>	<u>0</u>

NOTER

Not 10 Byggnader och mark

	Koncernen		Moderbolaget	
	2024-06-30	2023-06-30	2024-06-30	2023-06-30
Ingående anskaffningsvärde	14 514 902	14 740 182	14 514 902	13 053 534
Inköp	0	1 461 368	0	1 461 368
Försäljningar/utrangeringar	0	-1 686 648	0	0
Utgående ackumulerade anskaffningsvärden	14 514 902	14 514 902	14 514 902	14 514 902
Ingående avskrivningar	-577 192	-577 620	-577 192	-310 216
Försäljningar/utrangeringar	0	267 404	0	0
Årets avskrivningar	-274 505	-266 976	-274 505	-266 976
Utgående ackumulerade avskrivningar	-851 697	-577 192	-851 697	-577 192
Utgående redovisat värde	13 663 205	13 937 710	13 663 205	13 937 710
Redovisat värde byggnader	10 880 789	11 103 334	10 880 789	11 103 334
Redovisat värde markanläggningar	922 290	974 250	922 290	974 250
Redovisat värde mark	1 860 126	1 860 126	1 860 126	1 860 126
	13 663 205	13 937 710	13 663 205	13 937 710

Not 11 Inventarier, verktyg och installationer

	Koncernen		Moderbolaget	
	2024-06-30	2023-06-30	2024-06-30	2023-06-30
Ingående anskaffningsvärde	4 710 131	5 261 698	0	0
Inköp	0	307 367	0	0
Försäljningar/utrangeringar	0	-858 934	0	0
Utgående ackumulerade anskaffningsvärden	4 710 131	4 710 131	0	0
Ingående avskrivningar	-3 293 131	-2 848 628	0	0
Försäljningar/utrangeringar	0	368 620	0	0
Årets avskrivningar	-665 498	-813 123	0	0
Utgående ackumulerade avskrivningar	-3 958 629	-3 293 131	0	0
Utgående redovisat värde	751 502	1 417 000	0	0

Not 12 Andelar i koncernföretag

			2024-06-30	2023-06-30
Företag		Antal/Kap. andel %	Redovisat värde	Redovisat värde
Organisationsnummer	Säte			
FMF Assistans AB	Örebro	1 000	15 718 211	15 718 211
556800-7206		100,00%	15 718 211	15 718 211
Uppgifter om eget kapital och resultat			Eget kapital	Resultat
FMF Assistans AB			22 000 187	11 848 782

2024121606092

NOTER

Not 13 Fordringar hos koncernföretag

	Koncernen		Moderbolaget	
	2024-06-30	2023-06-30	2024-06-30	2023-06-30
Ingående anskaffningsvärde	0	0	40 761 815	28 855 815
Tillkommande	0	0	0	11 906 000
Avgående	0	0	-17 445 667	0
Utgående ackumulerade anskaffningsvärden	0	0	23 316 148	40 761 815
Utgående redovisat värde	0	0	23 316 148	40 761 815

Not 14 Andelar i intresseföretag och gemensamt styrda företag
Koncernen

	2024-06-30	2023-06-30
Ingående anskaffningsvärde	862 617	862 617
Inköp	2 000 000	0
Utgående ackumulerade anskaffningsvärden	2 862 617	862 617
Utgående redovisat värde	2 862 617	862 617

Moderbolaget

	2024-06-30	2023-06-30
Ingående anskaffningsvärde	862 617	862 617
Inköp	2 000 000	0
Utgående ackumulerade anskaffningsvärden	2 862 617	862 617
Utgående redovisat värde	2 862 617	862 617

Not 15 Fordringar hos intresseföretag och gemensamt styrda företag

	Koncernen		Moderbolaget	
	2024-06-30	2023-06-30	2024-06-30	2023-06-30
Ingående anskaffningsvärde	2 500 000	2 000 000	2 500 000	2 000 000
Tillkommande	27 128	500 000	27 128	500 000
Avgående	-2 000 000	0	-2 000 000	0
Utgående ackumulerade anskaffningsvärden	527 128	2 500 000	527 128	2 500 000
Utgående redovisat värde	527 128	2 500 000	527 128	2 500 000

2024121606902

NOTER

2024121606994

Not 16	Andra långfristiga värdepappersinnehav				
	Koncernen		2024-06-30		2023-06-30
	Ingående anskaffningsvärde		118 580 519		120 640 513
	Inköp		14 725 637		17 632 097
	Försäljningar/utrangeringar		<u>-14 423 599</u>		<u>-19 692 091</u>
	Utgående ackumulerade anskaffningsvärden		118 882 557		118 580 519
	Ingående nedskrivningar		-4 206		-13 627 021
	Återförd nedskrivning		4 206		13 482 482
	Årets nedskrivningar		<u>-1 893 597</u>		<u>-81</u>
	Utgående ackumulerade nedskrivningar		<u>-1 893 597</u>		<u>-144 620</u>
	Utgående redovisat värde		116 988 960		118 435 899
	Moderbolaget		2024-06-30		2023-06-30
	Ingående anskaffningsvärde		118 439 983		120 499 977
	Inköp		14 725 637		17 632 097
	Försäljningar/utrangeringar		<u>-14 283 063</u>		<u>-19 692 091</u>
	Utgående ackumulerade anskaffningsvärden		118 882 557		118 439 983
	Ingående nedskrivningar		-4 206		-13 486 688
	Återförd nedskrivning		4 206		13 482 482
	Årets nedskrivningar		<u>-1 893 597</u>		<u>0</u>
	Utgående ackumulerade nedskrivningar		<u>-1 893 597</u>		<u>-4 206</u>
	Utgående redovisat värde		116 988 960		118 435 777
Not 17	Andra långfristiga fordringar				
	Koncernen		2024-06-30		2023-06-30
	Ingående anskaffningsvärde		5 583 019		5 000 000
	Nya lån		0		583 019
	Amorteringar		<u>-209 333</u>		<u>0</u>
	Utgående ackumulerade anskaffningsvärden		<u>5 373 686</u>		<u>5 583 019</u>
	Utgående redovisat värde		5 373 686		5 583 019
	Moderbolaget		2024-06-30		2023-06-30
	Ingående anskaffningsvärde		<u>5 000 000</u>		<u>5 000 000</u>
	Utgående ackumulerade anskaffningsvärden		<u>5 000 000</u>		<u>5 000 000</u>
	Utgående redovisat värde		5 000 000		5 000 000
Not 18	Förutbetalda kostnader och upplupna intäkter				
		Koncernen	Moderbolaget		
		2024-06-30	2023-06-30	2024-06-30	2023-06-30
	Upplupna intäkter	38 472 232	36 614 042	1 018 783	406 556
	Förutbetalda kostnader	<u>1 716 805</u>	<u>1 348 138</u>	<u>15 069</u>	<u>10 639</u>
		40 189 037	37 962 180	1 033 852	417 195

NOTER

Not 19 Upplysningar om aktiekapital

	Antal aktier	Kvotvärde per aktie
Antal/värde vid årets ingång	1 000	50,00
Antal/värde vid årets utgång	1 000	50,00

Not 20 Långfristiga skulder

	Koncernen		Moderbolaget	
	2024-06-30	2023-06-30	2024-06-30	2023-06-30
Amortering efter 5 år	8 484 000	8 813 363	8 484 000	8 813 363
	8 484 000	8 813 363	8 484 000	8 813 363

Not 21 Upplupna kostnader och förutbetalda intäkter

	Koncernen		Moderbolaget	
	2024-06-30	2023-06-30	2024-06-30	2023-06-30
Upplupna personalkostnader	34 011 436	32 686 383	0	0
Förutbetalda intäkter	65 775	65 500	65 775	65 500
Upplupna kostnader	713 733	777 293	104 296	66 330
	34 790 944	33 529 177	170 071	131 830

Övriga noter

Not 22 Ställda säkerheter

	Koncernen		Moderbolaget	
	2024-06-30	2023-06-30	2024-06-30	2023-06-30
Skulder för vilka säkerheter ställts				
Fastighetsinteckningar	8 100 000	9 312 600	8 100 000	9 312 600
Företagsinteckningar	2 500 000	10 500 000	0	0
Äganderättsförbehåll	3 780 000	6 110 844	3 780 000	3 780 000


Not 23 Definition av nyckeltal

Soliditet
 Justerat eget kapital i procent av balansslutning

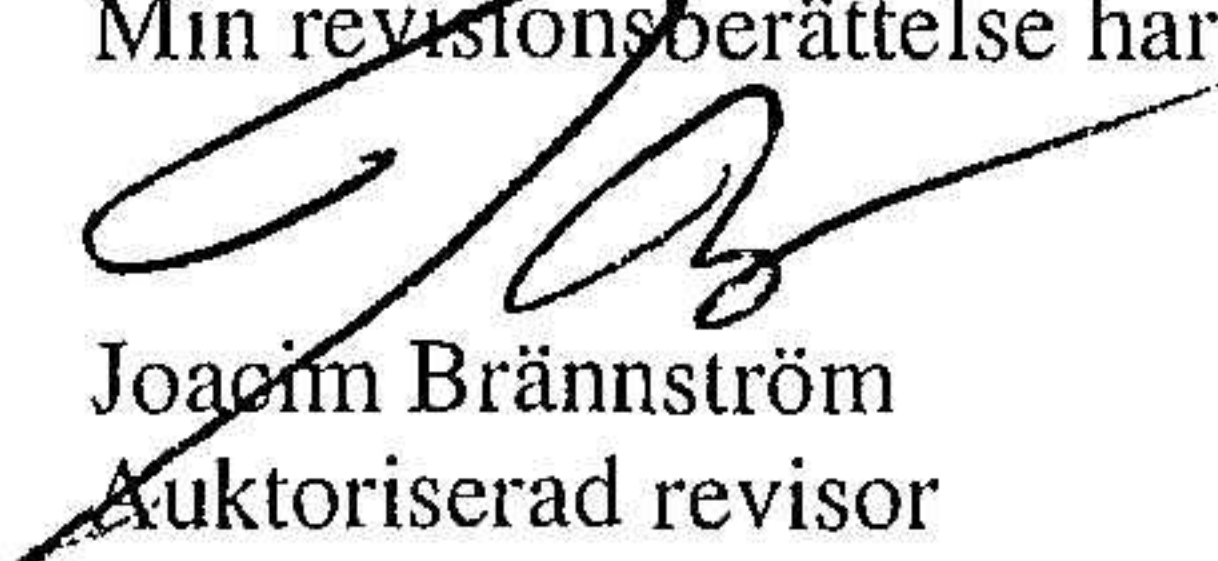
7

NOTER

Örebro 2024-12-12


Benjamin Isasson

Min revisionsberättelse har lämnats den 12 december 2024.


Joacim Brännström
Auktoriserad revisor

2024121606996

Revisionsberättelse

Till bolagsstämman i FMF Group AB

Org.nr. 556856 - 6847

Rapport om årsredovisningen och koncernredovisningen

Uttalanden

Jag har utfört en revision av årsredovisningen och koncernredovisningen för FMF Group AB för räkenskapsåret 2023-07-01 - 2024-06-30.

Enligt min uppfattning har årsredovisningen och koncernredovisningen upprättats i enlighet med årsredovisningslagen och ger en i alla väsentliga avseenden rättvisande bild av moderbolagets och koncernens finansiella ställning per den 30 juni 2024 och av dess finansiella resultat och kassaflöden för året enligt årsredovisningslagen. Förvaltningsberättelsen är förenlig med årsredovisningens och koncernredovisningens övriga delar.

Jag tillstyrker därför att bolagsstämman fastställer resultaträkningen och balansräkningen för moderbolaget och koncernen.

Grund för uttalanden

Jag har utfört revisionen enligt International Standards on Auditing (ISA) och god revisionssed i Sverige. Mitt ansvar enligt dessa standarder beskrivs är närmare i avsnittet *Revisorns ansvar*. Jag är oberoende i förhållande till moderbolaget och koncernen enligt god revisorssed i Sverige och har i övrigt fullgjort mitt yrkesetiska ansvar enligt dessa krav.

Jag anser att de revisionsbevis jag har inhämtat är tillräckliga och ändamålsenliga som grund för mina uttalanden.

Styrelsens ansvar

Det är styrelsen som har ansvaret för att årsredovisningen och koncernredovisningen upprättas och att den ger en rättvisande bild enligt årsredovisningslagen. Styrelsen ansvarar även för den interna kontroll som den bedömer är nödvändig för att upprätta en årsredovisning och koncernredovisning som inte innehåller några väsentliga felaktigheter, vare sig dessa beror på oegentligheter eller misstag.

Vid upprättandet av årsredovisningen och koncernredovisningen ansvarar styrelsen för bedömningen av bolagets och koncernens förmåga att fortsätta verksamheten. Den upplyser, när så är tillämpligt, om förhållanden som kan påverka förmågan att fortsätta verksamheten och att använda antagandet om fortsatt drift. Antagandet om fortsatt drift tillämpas dock inte om styrelsen avser att likvidera bolaget, upphöra med verksamheten eller inte har något realistiskt alternativ till att göra något av detta.

Revisorns ansvar

Mina mål är att uppnå en rimlig grad av säkerhet om huruvida årsredovisningen och koncernredovisningen som helhet inte innehåller några väsentliga felaktigheter, vare sig dessa beror på oegentligheter eller misstag, och att lämna en revisionsberättelse som innehåller mina uttalanden. Rimlig säkerhet är en hög grad av säkerhet, men är ingen garanti för att en revision som utförs enligt ISA och god revisionssed i Sverige alltid kommer att upptäcka en väsentlig felaktighet om en sådan finns. Felaktigheter kan uppstå på grund av oegentligheter eller misstag och anses vara väsentliga om de enskilt eller tillsammans rimligen kan förväntas påverka de ekonomiska beslut som användare fattar med grund i årsredovisningen och koncernredovisningen.

Som del av en revision enligt ISA använder jag professionellt omdöme och har en professionellt skeptisk inställning under hela revisionen. Dessutom:

- identifierar och bedömer jag riskerna för väsentliga felaktigheter i årsredovisningen och koncernredovisningen, vare sig dessa beror på oegentligheter eller misstag, utformar och utför granskningsåtgärder bland annat utifrån dessa risker och inhämtar revisionsbevis som är tillräckliga och ändamålsenliga för att utgöra en grund för mina uttalanden. Risken för att inte upptäcka en väsentlig felaktighet till följd av oegentligheter är högre än för en väsentlig felaktighet som beror på misstag, eftersom oegentligheter kan innefatta agerande i maskopi, förfalskning, avsiktliga utelämnanden, felaktig information eller åsidosättande av intern kontroll.
- skaffar jag mig en förståelse av den del av bolagets interna kontroll som har betydelse för min revision för att utforma granskningsåtgärder som är lämpliga med hänsyn till omständigheterna, men inte för att uttala mig om effektiviteten i den interna kontrollen.
- utvärderar jag lämpligheten i de redovisningsprinciper som används och rimligheten i styrelsens uppskattningar i redovisningen och tillhörande upplysningar.
- drar jag en slutsats om lämpligheten i att styrelsen använder antagandet om fortsatt drift vid upprättandet av årsredovisningen och koncernredovisningen. Jag drar också en slutsats, med grund i de inhämtade revisionsbevisen, om huruvida det finns någon väsentlig osäkerhetsfaktor som avser sådana händelser eller förhållanden som kan leda till betydande tvivel om bolagets och koncernens förmåga att fortsätta verksamheten. Om jag drar slutsatsen att det finns en väsentlig osäkerhetsfaktor, måste jag i revisionsberättelsen fästa uppmärksamheten på upplysningarna i årsredovisningen och koncernredovisningen om den väsentliga osäkerhetsfaktorn eller, om sådana upplysningar är otillräckliga, modifiera uttalandet om årsredovisningen och koncernredovisningen. Mina



slutsatser baseras på de revisionsbevis som inhämtas fram till datumet för revisionsberättelsen. Dock kan framtida händelser eller förhållanden göra att ett bolag och en koncern inte längre kan fortsätta verksamheten.

- utvärderar jag den övergripande presentationen, strukturen och innehållet i årsredovisningen och koncernredovisningen, däribland upplysningarna, och om årsredovisningen och koncernredovisningen återger de underliggande transaktionerna och händelserna på ett sätt som ger en rättvisande bild.
- inhämtar jag tillräckliga och ändamålsenliga revisionsbevis avseende den finansiella informationen för enheterna eller affärsaktiviteterna inom koncernen för att göra ett uttalande avseende koncernredovisningen.

Jag ansvarar för styrning, övervakning och utförande av koncernrevisionen. Jag är ensam ansvarig för mina uttalanden.

Jag måste informera styrelsen om bland annat revisionens planerade omfattning och inriktning samt tidpunkten för den. Jag måste också informera om betydelsefulla iakttagelser under revisionen, däribland de eventuella betydande brister i den interna kontrollen som jag identifierat.

Rapport om andra krav enligt lagar och andra författningar

Uttalanden

Utöver min revision av årsredovisningen och koncernredovisningen har jag även utfört en revision av styrelsens förvaltning för FMF Group AB för räkenskapsåret 2023-07-01 - 2024-06-30 samt av förslaget till dispositioner beträffande bolagets vinst eller förlust.

Jag tillstyrker att bolagsstämman disponerar vinsten enligt förslaget i förvaltningsberättelsen och beviljar styrelsens ledamot ansvarsfrihet för räkenskapsåret.

Grund för uttalanden

Jag har utfört revisionen enligt god revisionssed i Sverige. Mitt ansvar enligt denna beskrivs närmare i avsnittet *Revisorns ansvar*. Jag är oberoende i förhållande till moderbolaget och koncernen enligt god revisorssed i Sverige och har i övrigt fullgjort mitt yrkesetiska ansvar enligt dessa krav.

Jag anser att de revisionsbevis jag har inhämtat är tillräckliga och ändamålsenliga som grund för mina uttalanden.

Styrelsens ansvar

Det är styrelsen som har ansvaret för förslaget till dispositioner beträffande bolagets vinst eller förlust. Vid förslag till utdelning innefattar detta bland annat en bedömning av om utdelningen är försvarlig med hänsyn till de krav som bolagets och koncernens

verksamhetsart, omfattning och risker ställer på storleken av moderbolagets och koncernens egna kapital, konsolideringsbehov, likviditet och ställning i övrigt.

Styrelsen ansvarar för bolagets organisation och förvaltningen av bolagets angelägenheter. Detta innefattar bland annat att fortlöpa bedöma bolagets och koncernens ekonomiska situation och att tillse att bolagets organisation är utformad så att bokföringen, medelsförvaltningen och bolagets ekonomiska angelägenheter i övrigt kontrolleras på ett betryggande sätt.

Revisorns ansvar

Mitt mål beträffande revisionen av förvaltningen, och därmed mitt uttalande om ansvarsfrihet, är att inhämta revisionsbevis för att med en rimlig grad av säkerhet kunna bedöma om någon styrelseledamot i något väsentligt avseende:

- företagit någon åtgärd eller gjort sig skyldig till någon försumelse som kan föranleda ersättningskyldighet mot bolaget, eller
- på något annat sätt handlat i strid med aktiebolagslagen, årsredovisningslagen eller bolagsordningen.

Mitt mål beträffande revisionen av förslaget till dispositioner av bolagets vinst eller förlust, och därmed mitt uttalande om detta, är att med rimlig grad av säkerhet bedöma om förslaget är förenligt med aktiebolagslagen.


Rimlig säkerhet är en hög grad av säkerhet, men ingen garanti för att en revision som utförs enligt god revisionsssed i Sverige alltid kommer att upptäcka åtgärder eller försummelser som kan föranleda ersättningskyldighet mot bolaget, eller att ett förslag till dispositioner av bolagets vinst eller förlust inte är förenligt med aktiebolagslagen.

Som en del av en revision enligt god revisionsssed i Sverige använder jag professionellt omdöme och har en professionellt skeptisk inställning under hela revisionen. Granskningen av förvaltningen och förslaget till dispositioner av bolagets vinst eller förlust grundar sig främst på revisionen av räkenskaperna. Vilka tillkommande granskningsåtgärder som utförs baseras på min professionella bedömning med utgångspunkt i risk och väsentlighet. Det innebär att jag fokuserar granskningen på sådana åtgärder, områden och förhållanden som är väsentliga för verksamheten och där avsteg och överträdelser skulle ha särskild betydelse för bolagets situation. Jag går igenom och prövar fattade beslut, beslutsunderlag, vidtagna åtgärder och andra förhållanden som är relevanta för mitt uttalande om ansvarsfrihet. Som underlag för mitt uttalande om styrelsens förslag till dispositioner beträffande bolagets vinst eller förlust har jag granskat om förslaget är förenligt med aktiebolagslagen.

Örebro den 12 december 2024,


Joacim Brännström
Auktoriserad revisor

Att denna fotokopierade rätt återger originalhandlingen, intygar:


Grant Thornton Sweden AB