



Building a better
working world

2023040501033

Revisionsberättelse

Till bolagsstämman i EVI Industries Stockholm AB, org.nr 556420-4930

Rapport om årsredovisningen

Uttalanden

Vi har utfört en revision av årsredovisningen för EVI Industries Stockholm AB för räkenskapsåret 2022-01-01 - 2022-12-31.

Enligt vår uppfattning har årsredovisningen upprättats i enlighet med årsredovisningslagen och ger en i alla väsentliga avseenden rättvisande bild av EVI Industries Stockholm ABs finansiella ställning per den 31 december 2022 och av dess finansiella resultat och kassaflöde för året enligt årsredovisningslagen. Förvaltningsberättelsen är förenlig med årsredovisningens övriga delar.

Vi tillstyrker därför att bolagsstämman fastställer resultaträkningen och balansräkningen.

Grund för uttalanden

Vi har utfört revisionen enligt International Standards on Auditing (ISA) och god revisionssed i Sverige. Vårt ansvar enligt dessa standarder beskrivs närmare i avsnittet *Revisorns ansvar*. Vi är oberoende i förhållande till EVI Industries Stockholm AB enligt god revisorssed i Sverige och har i övrigt fullgjort vårt yrkesetiska ansvar enligt dessa krav.

Vi anser att de revisionsbevis vi har inhämtat är tillräckliga och ändamålsenliga som grund för våra uttalanden.

Styrelsens och verkställande direktörens ansvar

Det är styrelsen och verkställande direktören som har ansvaret för att årsredovisningen upprättas och att den ger en rättvisande bild enligt årsredovisningslagen. Styrelsen och verkställande direktören ansvarar även för den interna kontroll som de bedömer är nödvändig för att upprätta en årsredovisning som inte innehåller några väsentliga felaktigheter, vare sig dessa beror på oegentligheter eller misstag.

Vid upprättandet av årsredovisningen ansvarar styrelsen och verkställande direktören för bedömningen av bolagets förmåga att fortsätta verksamheten. De upplyser, när så är tillämpligt, om förhållanden som kan påverka förmågan att fortsätta verksamheten och att använda antagandet om fortsatt drift. Antagandet om fortsatt drift tillämpas dock inte om styrelsen och verkställande direktören avser att likvidera bolaget, upphöra med verksamheten eller inte har något realistiskt alternativ till att göra något av detta.

Revisorns ansvar

Våra mål är att uppnå en rimlig grad av säkerhet om att årsredovisningen som helhet inte innehåller några väsentliga felaktigheter, vare sig dessa beror på oegentligheter eller misstag, och att lämna en revisionsberättelse som innehåller våra uttalanden. Rimlig säkerhet är en hög grad av säkerhet, men är ingen garanti för att en revision som utförs enligt ISA och god revisionssed i Sverige alltid kommer att upptäcka en väsentlig felaktighet om en sådan finns. Felaktigheter kan uppstå på grund av oegentligheter eller misstag och anses vara väsentliga om de enskilt eller tillsammans rimligen kan förväntas påverka de ekonomiska beslut som användare fattar med grund i årsredovisningen.

Som del av en revision enligt ISA använder vi professionellt omdöme och har en professionellt skeptisk inställning under hela revisionen. Dessutom:

- identifierar och bedömer vi riskerna för väsentliga felaktigheter i årsredovisningen, vare sig dessa beror på oegentligheter eller misstag, utformar och utför granskningsåtgärder bland annat utifrån dessa risker och inhämtar revisionsbevis som är tillräckliga och ändamålsenliga för att utgöra en grund för våra uttalanden. Risken för att inte upptäcka en väsentlig felaktighet till följd av oegentligheter är högre än för en väsentlig felaktighet som beror på misstag, eftersom oegentligheter kan innefatta agerande i maskopi, förfalskning, avsiktliga utelämnanden, felaktig information eller åsidosättande av intern kontroll.
- skaffar vi oss en förståelse av den del av bolagets interna kontroll som har betydelse för vår revision för att utforma granskningsåtgärder som är lämpliga med hänsyn till omständigheterna, men inte för att uttala oss om effektiviteten i den interna kontrollen.
- utvärderar vi lämpligheten i de redovisningsprinciper som används och rimligheten i styrelsens och verkställande direktörens uppskattningar i redovisningen och tillhörande upplysningar.
- drar vi en slutsats om lämpligheten i att styrelsen och verkställande direktören använder antagandet om fortsatt drift vid upprättandet av årsredovisningen. Vi drar också en slutsats, med grund i de inhämtade revisionsbevisen, om det finns någon väsentlig osäkerhetsfaktor som avser sådana händelser eller förhållanden som kan leda till betydande tvivel om bolagets förmåga att fortsätta verksamheten. Om vi drar slutsatsen att det finns en väsentlig osäkerhetsfaktor, måste vi i revisionsberättelsen fästa uppmärksamheten på upplysningarna i årsredovisningen om den väsentliga osäkerhetsfaktorn eller, om sådana upplysningar är otillräckliga, modifiera uttalandet om årsredovisningen. Våra slutsatser baseras på de revisionsbevis som inhämtas fram till datumet för revisionsberättelsen. Dock kan framtida händelser eller förhållanden göra att ett bolag inte längre kan fortsätta verksamheten.
- utvärderar vi den övergripande presentationen, strukturen och innehållet i årsredovisningen, däribland upplysningarna, och om årsredovisningen återger de underliggande transaktionerna och händelserna på ett sätt som ger en rättvisande bild.

Vi måste informera styrelsen om bland annat revisionens planerade omfattning och inriktning samt tidpunkten för den. Vi måste också informera om betydelsefulla iakttagelser under revisionen, däribland de eventuella betydande brister i den interna kontrollen som vi identifierat.



Building a better
working world

2023040501034

Rapport om andra krav enligt lagar och andra författningar

Uttalanden

Utöver vår revision av årsredovisningen har vi även utfört en revision av styrelsens och verkställande direktörens förvaltning av EVI Industries Stockholm AB för räkenskapsåret 2022-01-01 - 2022-12-31 samt av förslaget till dispositioner beträffande bolagets vinst eller förlust.

Vi tillstyrker att bolagsstämman disponerar vinsten enligt förslaget i förvaltningsberättelsen och beviljar styrelsens ledamöter och verkställande direktören ansvarsfrihet för räkenskapsåret.

Grund för uttalanden

Vi har utfört revisionen enligt god revisionsred i Sverige. Vårt ansvar enligt denna beskrivs närmare i avsnittet *Revisorns ansvar*. Vi är oberoende i förhållande till EVI Industries Stockholm AB enligt god revisorsred i Sverige och har i övrigt fullgjort vårt yrkesetiska ansvar enligt dessa krav.

Vi anser att de revisionsbevis vi har inhämtat är tillräckliga och ändamålsenliga som grund för våra uttalanden.

Styrelsens och verkställande direktörens ansvar

Det är styrelsen som har ansvaret för förslaget till dispositioner beträffande bolagets vinst eller förlust. Vid förslag till utdelning innefattar detta bland annat en bedömning av om utdelningen är försvarlig med hänsyn till de krav som bolagets verksamhetsart, omfattning och risker ställer på storleken av bolagets egna kapital, konsolideringsbehov, likviditet och ställning i övrigt.

Styrelsen ansvarar för bolagets organisation och förvaltningen av bolagets angelägenheter. Detta innefattar bland annat att fortlöpande bedöma bolagets ekonomiska situation och att tillse att bolagets organisation är utformad så att bokföringen, medelsförvaltningen och bolagets ekonomiska angelägenheter i övrigt kontrolleras på ett betryggande sätt. Verkställande direktören ska sköta den löpande förvaltningen enligt styrelsens riktlinjer och anvisningar och bland annat vidta de åtgärder som är nödvändiga för att bolagets bokföring ska fullgöras i överensstämmelse med lag och för att medelsförvaltningen ska skötas på ett betryggande sätt.

Revisorns ansvar

Vårt mål beträffande revisionen av förvaltningen, och därmed vårt uttalande om ansvarsfrihet, är att inhämta revisionsbevis för att med en rimlig grad av säkerhet kunna bedöma om någon styrelseledamot eller verkställande direktören i något väsentligt avseende:

- företagit någon åtgärd eller gjort sig skyldig till någon försummelse som kan föranleda ersättningsskyldighet mot bolaget, eller
- på något annat sätt handlat i strid med aktiebolagslagen, årsredovisningslagen eller bolagsordningen.


Vårt mål beträffande revisionen av förslaget till dispositioner av bolagets vinst eller förlust, och därmed vårt uttalande om detta, är att med rimlig grad av säkerhet bedöma om förslaget är förenligt med aktiebolagslagen.

Rimlig säkerhet är en hög grad av säkerhet, men ingen garanti för att en revision som utförs enligt god revisionsred i Sverige alltid kommer att upptäcka åtgärder eller försummelser som kan föranleda ersättningsskyldighet mot bolaget, eller att ett förslag till dispositioner av bolagets vinst eller förlust inte är förenligt med aktiebolagslagen.

Som en del av en revision enligt god revisionsred i Sverige använder vi professionellt omdöme och har en professionellt skeptisk inställning under hela revisionen. Granskningen av förvaltningen och förslaget till dispositioner av bolagets vinst eller förlust grundar sig främst på revisionen av räkenskaperna. Vilka tillkommande granskningsåtgärder som utförs baseras på vår professionella bedömning med utgångspunkt i risk och väsentlighet. Det innebär att vi fokuserar granskningen på sådana åtgärder, områden och förhållanden som är väsentliga för verksamheten och där avsteg och överträdelser skulle ha särskild betydelse för bolagets situation. Vi går igenom och prövar fattade beslut, beslutsunderlag, vidtagna åtgärder och andra förhållanden som är relevanta för vårt uttalande om ansvarsfrihet. Som underlag för vårt uttalande om styrelsens förslag till dispositioner beträffande bolagets vinst eller förlust har vi granskat styrelsens motiverade yttrande samt ett urval av underlagen för detta för att kunna bedöma om förslaget är förenligt med aktiebolagslagen.

Jönköping den 31 mars 2023

Ernst & Young AB


Anders Johansson
Auktoriserad revisor

Årsredovisning
för
EVI Industries Stockholm AB


556420-4930

Räkenskapsåret

2022

Fastställelseintyg

Undertecknad styrelseledamot intygar härmed att en med denna undertecknade kopia likalydande resultat och balansräkning blivit fastställd på årsstämman den 2023-03-31. Årsstämman beslöt tillika godkänna styrelsens förslag till resultatdisposition.



Ronny Eriksson

Årsredovisning

för

EVI Industries Stockholm AB

556420-4930

Räkenskapsåret

2022

Styrelsen och verkställande direktören för EVI Industries Stockholm AB avger följande årsredovisning för räkenskapsåret 2022.

Årsredovisningen är upprättad i svenska kronor, SEK. Om inte annat särskilt anges, redovisas alla belopp i hela kronor (kr). Uppgifter inom parentes avser föregående år.

Förvaltningsberättelse

Information om verksamheten

Bolaget som är ett helägt dotterbolag till EVI Holding AB (org nr 556231-3212) bedriver verksamhet inom utveckling och kontraktstillverkning av komponenter och färdiga produkter.

Företaget har sitt säte i Stockholm.

Flerårsöversikt (Tkr)	2022	2021	2020	2019	2018
Nettoomsättning	133 937	119 945	79 859	86 916	81 335
Resultat efter finansiella poster	6 174	12 133	6 662	6 160	5 475
Balansomslutning	58 588	79 130	50 268	43 247	48 657
Antal anställda	62	53	44	44	42
Soliditet (%)	18	32	34	26	23

Framtida utveckling

Bolagets omsättning och resultat förväntas för räkenskapsåret 2023 bli i paritet med utfallet 2022. Bolagets likviditet och finansiella ställning i övrigt kommer under 2023 att förstärkas väsentligt då bolagets fastighet avyttrats med en betydande realisationsvinst.

Förslag till vinstdisposition

Styrelsen föreslår att till förfogande stående vinstmedel (kronor):

balanserad vinst	8 848 391
årets vinst	817 815
	9 666 206
disponeras så att	
till aktieägare utdelas	9 620 000
i ny räkning överföres	46 206
	9 666 206

Styrelsen föreslås bemyndigas att besluta om tidpunkt då utdelningen skall betalas.

Styrelsen anser att förslaget är förenligt med försiktighetsregeln i 17 kap. 3 § aktiebolagslagen enligt följande redogörelse: Styrelsens uppfattning är att vinstutdelningen är försvarlig med hänsyn till de krav verksamhetens art, omfattning och risk ställer på storleken på det egna kapitalet, bolagets konsolideringsbehov, likviditet och ställning i övrigt.

Företagets resultat och ställning i övrigt framgår av efterföljande resultat- och balansräkning samt kassaflödesanalys med noter.

Resultaträkning	Not	2022-01-01 -2022-12-31	2021-01-01 -2021-12-31
Nettoomsättning	2	133 937 298	119 944 615
Förändring av lagervaror under tillverkning, färdiga varor och pågående arbete för annans räkning		-536 319	1 030 927
Övriga rörelseintäkter	3	459 476	997 414
		133 860 455	121 972 956
Rörelsens kostnader			
Råvaror och förnödenheter		-70 477 161	-59 842 849
Övriga externa kostnader	4, 5	-19 371 905	-16 392 821
Personalkostnader	6	-35 541 398	-31 845 173
Avskrivningar och nedskrivningar av materiella och immateriella anläggningstillgångar		-1 163 542	-1 092 202
Övriga rörelsekostnader		-30	-132
		-126 554 036	-109 173 177
Rörelseresultat	7	7 306 419	12 799 779
Resultat från finansiella poster			
Övriga ränteintäkter och liknande resultatposter		337	-652
Räntekostnader och liknande resultatposter	8	-1 133 100	-665 640
		-1 132 763	-666 292
Resultat efter finansiella poster		6 173 656	12 133 487
Bokslutsdispositioner	9	-3 991 535	-866 272
Resultat före skatt		2 182 121	11 267 215
Skatt på årets resultat	10	-1 364 306	-2 336 333
Årets resultat		817 815	8 930 882

Balansräkning	Not	2022-12-31	2021-12-31
TILLGÅNGAR			
Anläggningstillgångar			
<i>Immateriella anläggningstillgångar</i>			
Balanserade utgifter för utvecklingsarbeten och liknande arbeten	11	0	0
		0	0
<i>Materiella anläggningstillgångar</i>			
Byggnader och mark	12	13 402 682	14 024 688
Maskiner och andra tekniska anläggningar	13	956 037	658 602
Inventarier, verktyg och installationer	14	1 272 623	787 684
		15 631 342	15 470 974
<i>Finansiella anläggningstillgångar</i>			
Andelar i koncernföretag	15	25 000	0
Fordringar hos koncernföretag	16	1 358 158	1 358 158
Andra långfristiga värdepappersinnehav	17	1 434	1 434
		1 384 592	1 359 592
Summa anläggningstillgångar		17 015 934	16 830 566
Omsättningstillgångar			
<i>Varulager m m</i>			
Råvaror och förnödenheter		7 633 032	7 546 009
Varor under tillverkning		766 999	1 902 628
Färdiga varor och handelsvaror		1 348 580	749 270
		9 748 611	10 197 907
<i>Kortfristiga fordringar</i>			
Kundfordringar		12 763 825	14 930 798
Fordringar hos koncernföretag	16	11 581 146	24 840 381
Övriga fordringar		62 345	57 074
Förutbetalda kostnader och upplupna intäkter	18	2 085 463	1 190 632
		26 492 779	41 018 885
<i>Kassa och bank</i>	19	5 330 442	11 082 802
Summa omsättningstillgångar		41 571 832	62 299 594
SUMMA TILLGÅNGAR		58 587 766	79 130 160

Balansräkning

Not 2022-12-31 2021-12-31

EGET KAPITAL OCH SKULDER

Eget kapital	20, 21		
<i>Bundet eget kapital</i>			
Aktiekapital		200 000	200 000
Uppskrivningsfond	22	99 044	0
Reservfond		40 000	40 000
		339 044	240 000
 <i>Fritt eget kapital</i>			
Balanserad vinst eller förlust		8 848 391	14 917 509
Årets resultat		817 815	8 930 882
		9 666 206	23 848 391
Summa eget kapital		10 005 250	24 088 391
 Obeskattade reserver	23	737 501	1 945 966
 Avsättningar			
Uppskjuten skatteskuld	24	377 153	65 911
Summa avsättningar		377 153	65 911
 Långfristiga skulder	25		
Skulder till kreditinstitut		27 376 426	28 262 434
Summa långfristiga skulder		27 376 426	28 262 434
 Kortfristiga skulder			
Skulder till kreditinstitut		886 008	886 008
Leverantörsskulder		8 569 467	11 592 890
Aktuella skatteskulder		2 530 207	3 186 250
Övriga skulder		2 206 467	2 908 845
Upplupna kostnader och förutbetalda intäkter	26	5 899 287	6 193 465
Summa kortfristiga skulder		20 091 436	24 767 458
 SUMMA EGET KAPITAL OCH SKULDER		58 587 766	79 130 160

Rapport över förändringar i eget kapital

	Aktie- kapital	Reserv- och uppskrivnin gsfond	Balanserat resultat	Årets resultat	Summa eget kapital
Ingående eget kapital 2021-01-01	200 000	40 000	11 240 229	3 677 280	15 157 509
Disposition av föregående års resultat			3 677 280	-3 677 280	0
Årets resultat				8 930 882	8 930 882
Summa totalresultat			3 677 280	5 253 602	8 930 882
Utgående eget kapital 2021-12-31	200 000	40 000	14 917 509	8 930 882	24 088 391
Disposition av föregående års resultat			8 930 882	-8 930 882	0
Utdelning			-15 000 000		-15 000 000
Uppskrivningsfond byggnadsinventarier		99 044			99 044
Årets resultat				817 815	817 815
Utgående eget kapital 2022-12-31	200 000	139 044	8 848 391	817 815	10 005 250

Kassaflödesanalys

	Not	2022-01-01 -2022-12-31	2021-01-01 -2021-12-31
Den löpande verksamheten			
Resultat efter finansiella poster		6 173 656	12 137 756
Justeringar för poster som inte ingår i kassaflödet	27	964 773	1 092 201
Betald skatt		-1 709 107	-113 255
Kassaflöde från den löpande verksamheten före förändring av rörelsekapital		5 429 322	13 116 702
Kassaflöde från förändring av rörelsekapitalet			
Förändring av varulager och pågående arbete		449 296	-3 931 871
Förändring av kundfordringar		2 166 973	-6 835 770
Förändring av kortfristiga fordringar		12 359 133	-12 190 386
Förändring av leverantörsskulder		-3 023 423	5 294 213
Förändring av kortfristiga skulder		-996 556	2 826 664
Kassaflöde från den löpande verksamheten		16 384 745	-1 720 448
Investeringsverksamheten			
Investeringar i materiella anläggningstillgångar		-1 290 081	-472 630
Försäljning av materiella anläggningstillgångar		263 984	0
Investeringar i finansiella anläggningstillgångar		-25 000	0
Kassaflöde från investeringsverksamheten		-1 051 097	-472 630
Finansieringsverksamheten			
Upptagna lån		0	11 000 000
Amortering av lån		-886 008	-629 674
Utdelning		-15 000 000	0
Lämnade koncernbidrag		-5 200 000	0
Kassaflöde från finansieringsverksamheten		-21 086 008	10 370 326
Årets kassaflöde		-5 752 360	8 177 248
Likvida medel vid årets början			
Likvida medel vid årets början		11 082 802	2 905 554
Likvida medel vid årets slut		5 330 442	11 082 802

Noter

Not 1 Redovisnings- och värderingsprinciper

Allmänna upplysningar

Årsredovisningen är upprättad i enlighet med årsredovisningslagen och BFNAR 2012:1 Årsredovisning och koncernredovisning (K3).

Omräkning utländsk valuta

Fordringar och skulder i utländsk valuta har värderats till balansdagens kurs. Kursvinster och kursförluster på rörelsefordringar och rörelseskulder redovisas i rörelseresultatet medan kursvinster och kursförluster på finansiella fordringar och skulder redovisas som finansiella poster.

Intäktsredovisning

Varor och tjänster

Försäljning av varor redovisas när väsentliga risker och fördelar övergår från säljare till köpare i enlighet med försäljningsvillkoren. Försäljningen redovisas efter avdrag för moms och rabatter och kursdifferenser vid försäljning i utländsk valuta.

Andra typer av intäkter

Ränteintäkter redovisas i enlighet med effektivräntemetoden. Utdelning redovisas när rätten att erhålla utdelningen är säkerställd.

Statliga bidrag har redovisats som övriga rörelseintäkter.

Immateriella anläggningstillgångar

Immateriella anläggningstillgångar redovisas till anskaffningsvärde minskat med ackumulerade avskrivningar och nedskrivningar. Utgifter för balanserade utvecklingskostnader aktiveras och skrivs av linjärt över dess avtalsreglerade nyttjandetid, normalt högst 5 år.

Materiella anläggningstillgångar

Materiella anläggningstillgångar redovisas till anskaffningsvärde minskat med avskrivningar. I anskaffningsvärdet ingår utgifter som direkt kan hänföras till förvärvet av tillgången.

När en komponent i en anläggningstillgång byts ut, utträngs eventuell kvarvarande del av den gamla komponenten och den nya komponentens anskaffningsvärde aktiveras.

Tillkommande utgifter som avser tillgångar som inte delas upp i komponenter läggs till anskaffningsvärdet om de beräknas ge företaget framtida ekonomiska fördelar, till den del tillgångens prestanda ökar i förhållande till tillgångens värde vid anskaffningstidpunkten.

Utgifter för löpande reparation och underhåll redovisas som kostnader.

Realisationsvinst respektive realisationsförlust vid avyttring av en anläggningstillgång redovisas som övrig rörelseintäkt respektive övrig rörelsekostnad.

Materiella anläggningstillgångar skrivs av systematiskt över tillgångens bedömda nyttjandeperiod. När tillgångarnas avskrivningsbara belopp fastställs, beaktas i förekommande fall tillgångens restvärde. Bolagets mark har obegränsad nyttjandeperiod och skrivs inte av. Linjär avskrivningsmetod används för övriga typer av materiella tillgångar.

Avskrivning sker linjärt över den förväntade nyttjandeperioden med hänsyn till väsentligt restvärde. Följande avskrivningsprocent tillämpas:

Byggnader	3-4%
Markanläggningar	10%
Maskiner och andra tekniska anläggningar	10-20%
Inventarier, verktyg och installationer	10-33%

Finansiella instrument

Finansiella instrument som redovisas i balansräkningen inkluderar kundfordringar, värdepapper och övriga fordringar, leverantörsskulder, och låneskulder. Instrumenten redovisas i balansräkningen när bolaget blir part i instrumentets avtalsmässiga villkor.

Finansiella tillgångar tas bort från balansräkningen när rätten att erhålla kassaflöden från instrumentet har löpt ut eller överförs och bolaget har överfört i stort sett alla risker och förmåner som är förknippade med äganderätten.

Finansiella skulder tas bort från balansräkningen när förpliktelserna har reglerats eller på annat sätt upphört.

Kundfordringar/kortfristiga fordringar

Fordringar redovisas som omsättningstillgångar med undantag för poster med förfallodag mer än 12 månader efter balansdagen, vilka klassificeras som anläggningstillgångar. Fordringar tas upp till det belopp som förväntas bli inbetalt efter avdrag för individuellt bedömda osäkra fordringar.

Låneskulder och leverantörsskulder

Låneskulder och leverantörsskulder redovisas initialt till anskaffningsvärde efter avdrag för transaktionskostnader.

Leasingavtal

Samtliga leasingavtal redovisas som operationell leasing (hyresavtal), oavsett om avtalen är finansiella eller operationella. Leasingavgiften redovisas som en kostnad linjärt över leasingperioden.

Varulager

Varulagret värderas till det lägsta av anskaffningsvärdet och nettoförsäljningsvärdet. Anskaffningsvärdet fastställs med användning av först in, först ut-metoden (FIFU). För råvaror ingår alla utgifter som är direkt hänförliga till anskaffningen av varorna i anskaffningsvärdet. Anskaffningsvärdet för egentillverkade hel- och halvfabrikat har beräknats till varornas tillverkningskostnader inklusive skälig andel av indirekta tillverkningskostnader. Erforderligt avdrag för inkurrans har gjorts.

Inkomstskatter

Aktuella skatter värderas utifrån de skattesatser och skatteregler som gäller på balansdagen. Uppskjutna skatter värderas utifrån de skattesatser och skatteregler som är beslutade före balansdagen.

Uppskjuten skatteskuld avseende temporära skillnader som hänför sig till investeringar i dotterföretag redovisas inte i koncernredovisningen då moderföretaget i samtliga fall kan styra tidpunkten för återföring av de temporära skillnaderna och det inte bedöms sannolikt att en återföring sker inom överskådlig framtid. Uppskjuten skattefordran avseende underskottsavdrag eller andra framtida skattemässiga avdrag redovisas i den utsträckning det är sannolikt att avdraget kan avräknas mot överskott vid framtida beskattning.

Fordringar och skulder netto redovisas endast när det finns en legal rätt till kvittning.

Ersättningar till anställda

Kortfristiga ersättningar: Kortfristiga ersättningar i bolaget utgörs av lön, sociala avgifter, betald semester, betald sjukfrånvaro, sjukvård och bonus. Kortfristiga ersättningar redovisas som en kostnad och en skuld då det finns en legal eller informell förpliktelse att betala ut en ersättning.

Ersättningar efter avslutad anställning: I bolaget förekommer avgiftsbestämda pensionsplaner. I avgiftsbestämda planer betalar företaget fastställda avgifter till ett annat företag och har inte någon legal eller informell förpliktelse att betala något ytterligare även om det andra företaget inte kan uppfylla sitt åtagande. Bolaget resultat belastas för kostnader i takt med att de anställdas tjänster utförts. Bolagets redovisar förmånsbestämda pensionsplaner i enlighet med K3s förenklingsregler.

Bokslutsdispositioner

Obeskattade reserver

Obeskattade reserver redovisas med bruttobelopp i balansräkningen, inklusive den uppskjutna skatteskuld som är hänförlig till reserverna.

Bokslutsdispositioner

Förändringar av obeskattade reserver redovisas som bokslutsdispositioner i resultaträkningen. Koncernbidrag redovisas som bokslutsdispositioner.

Kassaflödesanalys

Kassaflödesanalysen upprättas enligt indirekt metod. Det redovisade kassaflödet omfattar endast transaktioner som medfört in- eller utbetalningar.

Nyckeltalsdefinitioner

Nettoomsättning

Rörelsens huvudintäkter, fakturerade kostnader, sidointäkter samt intäktskorrigeringar.

Resultat efter finansiella poster

Resultat efter finansiella intäkter och kostnader men före bokslutsdispositioner och skatter.

Balansomslutning

Företagets samlade tillgångar.

Antal anställda

Medelantal anställda under räkenskapsåret.

Soliditet (%)

Justerat eget kapital (eget kapital och obeskattade reserver med avdrag för uppskjuten skatt) i procent av balansomslutning.

Not 2 Nettoomsättningens fördelning

	2022	2021
Nettoomsättningen per rörelsegren		
Kontraktstillverkning	127 934 514	115 559 725
Övrigt	6 002 782	4 384 889
	133 937 296	119 944 614
Nettoomsättningen per geografisk marknad		
Försäljning inom Sverige	133 596 242	119 944 614
Försäljning utom Sverige	341 054	0
	133 937 296	119 944 614

Not 3 Övriga rörelseintäkter

	2022	2021
Statligt stöd vid korttidsarbete	0	0
Återbetalning avtalsgruppsförsäkring	0	669 052
Statliga bidrag	230 372	327 811
Övrigt	229 104	551
	459 476	997 414

Not 4 Leasingavtal

Årets leasingkostnader avseende leasingavtal, uppgår till 4 933 446 kronor (4 299 330 kr).

Framtida leasingavgifter, för icke uppsägningsbara leasingavtal, förfaller till betalning enligt följande:

	2022	2021
Inom ett år	3 779 174	3 688 914
Senare än ett år men inom fem år	8 253 554	8 974 521
Senare än fem år	0	1 049 058
	12 032 728	13 712 493

Not 5 Arvode till revisorer

Revisionsarvode har utgått till Ernst & Young AB med 176 283 (102 850) kr.

Not 6 Anställda och personalkostnader

	2022	2021
Medelantalet anställda		
Kvinnor	6	6
Män	56	47
	62	53
Löner och andra ersättningar		
Styrelse och verkställande direktör	1 449 600	1 456 320
Övriga anställda	23 125 298	20 218 958
	24 574 898	21 675 278
Sociala kostnader		
Pensionskostnader för styrelse och verkställande direktör	421 429	394 932
Pensionskostnader för övriga anställda	1 722 578	1 639 551
Övriga sociala avgifter enligt lag och avtal	7 494 107	6 707 677
	9 638 114	8 742 160
Totala löner, ersättningar, sociala kostnader och pensionskostnader	34 213 012	30 417 438
Könsfördelning bland ledande befattningshavare		
Andel kvinnor i styrelsen	0 %	0 %
Andel män i styrelsen	100 %	100 %
Andel kvinnor bland övriga ledande befattningshavare	0 %	0 %
Andel män bland övriga ledande befattningshavare	100 %	100 %

Not 7 Transaktioner med närstående

	2022	2021
Andel av årets totala inköp som skett från andra företag i koncernen	17,73 %	20,20 %
Andel av årets totala försäljningar som skett till andra företag i koncernen	0,03 %	0,50 %

Not 8 Räntekostnader och liknande resultatposter

	2022	2021
Övriga räntekostnader	1 133 100	666 291
	1 133 100	666 291

Not 9 Bokslutsdispositioner

	2022	2021
Förändring av överavskrivningar	-356 535	-7 072
Lämnat koncernbidrag	-5 200 000	-859 200
Återföring av periodiseringsfonder	1 565 000	0
	-3 991 535	-866 272

Not 10 Aktuell och uppskjuten skatt

	2022	2021
Skatt på årets resultat		
Aktuell skatt	-1 053 064	-2 325 497
Justering avseende tidigare år	0	15 000
Förändring av uppskjuten skatt avseende temporära skillnader	-311 242	-25 836
Totalt redovisad skatt	-1 364 306	-2 336 333

Avstämning av effektiv skatt

	2022		2021	
	Procent	Belopp	Procent	Belopp
Redovisat resultat före skatt		2 182 121		11 267 215
Skatt enligt gällande skattesats	20,60	-449 517	20,60	-2 321 046
Ej avdragsgilla kostnader		-37 492		-30 287
Ej skattepliktiga intäkter		72		0
Justering avseende skatter för föregående år		0		15 000
Övrigt		-561 787		0
Intäkter som tas upp men inte ingår i redovisat resultat		-14 508		0
Skattereduktion inventarier 2021		10 168		0
Redovisad effektiv skatt	48,26	-1 053 064	20,74	-2 336 333

Not 11 Balanserade utgifter för utvecklingsarbeten och liknande arbeten

	2022-12-31	2021-12-31
Ingående anskaffningsvärden	920 788	920 788
Utgående ackumulerade anskaffningsvärden	920 788	920 788
Ingående avskrivningar	-920 788	-909 118
Årets avskrivningar	0	-11 670
Utgående ackumulerade avskrivningar	-920 788	-920 788
Utgående redovisat värde	0	0

2023040501028

Not 12 Byggnader och mark

	2022-12-31	2021-12-31
Ingående anskaffningsvärden	26 458 844	26 329 869
Inköp	0	128 975
Utgående ackumulerade anskaffningsvärden	26 458 844	26 458 844
Ingående avskrivningar	-12 434 156	-11 809 598
Årets avskrivningar	-622 006	-624 558
Utgående ackumulerade avskrivningar	-13 056 162	-12 434 156
Utgående redovisat värde	13 402 682	14 024 688

Not 13 Maskiner och andra tekniska anläggningar

	2022-12-31	2021-12-31
Ingående anskaffningsvärden	6 621 259	6 438 845
Inköp	631 640	182 415
Försäljningar/utrangeringar	-868 284	0
Utgående ackumulerade anskaffningsvärden	6 384 615	6 621 260
Ingående avskrivningar	-5 962 657	-5 680 621
Försäljningar/utrangeringar	868 284	0
Årets avskrivningar	-334 205	-282 037
Utgående ackumulerade avskrivningar	-5 428 578	-5 962 658
Utgående redovisat värde	956 037	658 602

Not 14 Inventarier, verktyg och installationer

	2022-12-31	2021-12-31
Ingående anskaffningsvärden	3 134 893	2 973 652
Inköp	1 020 786	161 241
Försäljningar/utrangeringar	-857 475	0
Utgående ackumulerade anskaffningsvärden	3 298 204	3 134 893
Ingående avskrivningar	-2 347 209	-2 173 272
Försäljningar/utrangeringar	426 588	0
Årets avskrivningar	-204 004	-173 936
Utgående ackumulerade avskrivningar	-2 124 625	-2 347 208
Ingående uppskrivningar	0	0
Årets uppskrivningar	99 044	0
Utgående ackumulerade uppskrivningar	99 044	0
Utgående redovisat värde	1 272 623	787 685

Not 15 Specifikation andelar i koncernföretag

Namn	Kapital- andel	Rösträtts- andel	Antal andelar	Bokfört värde
EVI Fastighetsbolag Stockholm AB	100	100	250	25 000 25 000
	Org.nr	Säte		
EVI Fastighetsbolag Stockholm AB	559360-3359	STOCKHOLM		

Not 16 Fordringar hos koncernföretag

	2022-12-31	2021-12-31
Ingående anskaffningsvärden	26 198 539	14 890 068
Tillkommande fordringar	6 600 000	12 802 364
Avgående fordringar	-19 859 235	-1 493 893
Utgående ackumulerade anskaffningsvärden	12 939 304	26 198 539
Utgående redovisat värde	12 939 304	26 198 539

Not 17 Andra långfristiga värdepappersinnehav

	2022-12-31	2021-12-31
Ingående anskaffningsvärden	1 435	1 435
Utgående ackumulerade anskaffningsvärden	1 435	1 435
Utgående redovisat värde	1 435	1 435

Not 18 Förutbetalda kostnader och upplupna intäkter

	2022-12-31	2021-12-31
Förutbetald leasing	606 444	923 345
Övriga förutbetalda kostnader	1 479 019	267 287
	2 085 463	1 190 632

Not 19 Checkräkningskredit

	2022-12-31	2021-12-31
Beviljat belopp på checkräkningskredit uppgår till	6 500 000	6 500 000
Utnyttjad kredit uppgår till	0	0

Not 20 Antal aktier och kvotvärde

Namn	Antal aktier	Kvotvärde
Antal A-Aktier	2 000	100
	2 000	

Not 21 Disposition av vinst eller förlust

2022-12-31

Förslag till vinstdisposition

Styrelsen föreslår att till förfogande stående vinstmedel:

balanserad vinst	8 848 391
årets vinst	817 815
	9 666 206

disponeras så att	
till aktieägare utdelas	9 620 000
i ny räkning överföres	46 206
	9 666 206

Not 22 Uppskrivningsfond

2022-12-31

2021-12-31

Belopp vid årets ingång	0	0
Avsättning till fonden under räkenskapsåret	99 044	0
Belopp vid årets utgång	99 044	0

Not 23 Obeskattade reserver

2022-12-31

2021-12-31

Akkumulerade överavskrivningar	737 501	380 966
Periodiseringsfond vid 2010 års taxering	0	1 565 000
	737 501	1 945 966

Skatteeffekt av schablonränta på periodiseringsfond	1 612	1 612
---	-------	-------

Not 24 Uppskjuten skatteskuld

2022-12-31

2021-12-31

Belopp vid årets ingång	65 911	40 075
Årets avsättningar	311 242	25 836
Belopp vid årets utgång	377 153	65 911

Not 25 Långfristiga skulder

	2022-12-31	2021-12-31
Förfaller senare än fem år efter balansdagen		
Förfaller senare än fem år efter balansdagen	23 832 394	24 718 402
	23 832 394	24 718 402

Not 26 Upplupna kostnader och förutbetalda intäkter

	2022-12-31	2021-12-31
Upplupna löner	443 623	454 022
Upplupna semesterlöner	3 260 456	3 099 208
Upplupna sociala avgifter	1 163 821	1 116 424
Upplupen avtalad arbetsmarknadsförsäljning	375 416	239 726
Övrigt	655 973	1 284 085
	5 899 289	6 193 465

Not 27 Justering för poster som inte ingår i kassaflödet

	2022-12-31	2021-12-31
Avskrivningar	1 160 215	1 092 202
Vinst vid försäljning av anläggningstillgångar	-195 442	0
	964 773	1 092 202

Not 28 Uppgifter om moderföretag

Moderbolag i den koncern där EVI Industries Stockholm är dotterföretag och där koncernredovisning upprättas är EVI Holding AB (556231-3212) med säte i Vaggeryd.

Not 29 Ställda säkerheter och eventalförpliktelser


	2022-12-31	2021-12-31
För företagets egen räkning:		
Företagsinteckningar	6 500 000	6 500 000
Fastighetsinteckningar	29 370 000	29 370 000
	35 870 000	35 870 000

Bolaget har inga eventalförpliktelser.


Not 30 Väsentliga händelser efter räkenskapsårets slut

Efter räkenskapsårets slut den, 1 februari 2023, har bolagets fastighet med fastigheten tillhörande inventarier överlåtit till dotterbolaget EVI Fastighetsbolag Stockholm AB för belopp som i stort sett motsvarar bokförda värden. Samma dag har därefter aktierna i dotterbolaget avyttrats till en extern part för en köpeskilling som inneburit en väsentlig realisationsvinst för EVI Industries Stockholm AB.

Stockholm den 31 mars 2023


Mikael Andersson
Ordförande


Ronny Eriksson
Verkställande direktör


Benny Ericsson

Vår revisionsberättelse har lämnats den 31 mars 2023

Ernst & Young AB


Anders Johansson
Auktoriserad revisor