

Årsredovisning för  
**Elvins Bil och Bygg Expert AB**  
559206-9271

Räkenskapsåret  
**2022-01-01 - 2022-12-31**

Innehållsförteckning:	Sida
Förvaltningsberättelse	1-2
Resultaträkning	3
Balansräkning	4-5
Noter	6-7
Underskrifter	8


### Fastställelseintyg

Undertecknad styrelseledamot i Elvins Bil och Bygg Expert AB intygar härmed dels att denna kopia av årsredovisningen överensstämmer med originalet, dels att resultat- och balansräkningen fastställts på årsstämma 2023-03-25. Stämman beslutade också att godkänna styrelsens förslag till resultatdisposition.

Stockholm 2023-03-25

Styrelseledamot

Elvin Nagizade



ELVIN Nagizade



Christyna Skeribson

## Förvaltningsberättelse

Styrelsen för Elvins Bil och Bygg Expert AB, 559206-9271, får härmed avge årsredovisning för räkenskapsåret 2022.

### Verksamheten

#### Allmänt om verksamheten

Företaget med säte i Stockholm registrerades år 2019 och bedriver sedan dess en bilverkstad med bilreparationer, service, tvätt, däckservice och underhåll av lastbilar och bilar och därmed förenlig verksamhet.

#### Väsentliga händelser under räkenskapsåret

Inget väsentligt har inträffat.

#### Flerårsöversikt

	2022	2021	2020	Belopp i kr 2019
Nettoomsättning	1 884 372	728 767	2 402 505	608 986
Resultat efter finansiella poster	117 139	112 047	799 143	45 850
Soliditet, %	64	52	51	27

#### Förändringar i eget kapital

	2022-12-31	2021-12-31
Specifikation av bundet och fritt eget kapital:		
Aktiekapital	50 000	50 000
Totalt bundet eget kapital	50 000	50 000
Balanserat resultat	375 051	316 890
Årets resultat	67 794	58 161
Totalt fritt eget kapital	442 845	375 051
<b>Totalt eget kapital</b>	<b>492 845</b>	<b>425 051</b>

#### Resultatdisposition

	Belopp i kr
Styrelsen föreslår att fritt eget kapital, kronor 442 845 , disponeras enligt följande:	
balanserat resultat	375 051
årets resultat	67 794
Totalt	442 845
disponeras för	
utdelning, [500 * 200 kr per aktie]	100 000
balanseras i ny räkning	342 845

Summa

---

442 845

Bolagets resultat och ställning framgår av efterföljande resultat- och balansräkningar med noter.

2023052201746

## Resultaträkning

Belopp i kr	Not	2022-01-01- 2022-12-31	2021-01-01- 2021-12-31
<b>Rörelseintäkter, lagerförändring m.m.</b>			
Nettoomsättning		1 884 372	728 767
Övriga rörelseintäkter		-	28 563
<b>Summa rörelseintäkter, lagerförändring m.m.</b>		<b>1 884 372</b>	<b>757 330</b>
<b>Rörelsekostnader</b>			
Råvaror och förnödenheter		-148 350	-121 026
Övriga externa kostnader		-412 629	-327 378
Personalkostnader	2	-1 023 677	-
Av- och nedskrivningar av materiella och immateriella anläggningstillgångar		-171 158	-171 152
<b>Summa rörelsekostnader</b>		<b>-1 755 814</b>	<b>-619 556</b>
<b>Rörelseresultat</b>		<b>128 558</b>	<b>137 774</b>
<b>Finansiella poster</b>			
Räntekostnader och liknande resultatposter		-11 419	-25 727
<b>Summa finansiella poster</b>		<b>-11 419</b>	<b>-25 727</b>
<b>Resultat efter finansiella poster</b>		<b>117 139</b>	<b>112 047</b>
<b>Bokslutsdispositioner</b>			
Förändring av periodiseringsfonder	3	-30 499	-33 304
<b>Summa bokslutsdispositioner</b>		<b>-30 499</b>	<b>-33 304</b>
<b>Resultat före skatt</b>		<b>86 640</b>	<b>78 743</b>
<b>Skatter</b>			
Skatt på årets resultat		-18 846	-20 581
<b>Årets resultat</b>		<b>67 794</b>	<b>58 162</b>

## Balansräkning

<i>Belopp i kr</i>	<i>Not</i>	<i>2022-12-31</i>	<i>2021-12-31</i>
<b>TILLGÅNGAR</b>			
<b>Anläggningstillgångar</b>			
<b>Materiella anläggningstillgångar</b>			
Maskiner och andra tekniska anläggningar	4	33 659	48 619
Inventarier, verktyg och installationer	5	427 991	584 189
Summa materiella anläggningstillgångar		461 650	632 808
<b>Summa anläggningstillgångar</b>		461 650	632 808
<b>Omsättningstillgångar</b>			
<b>Kortfristiga fordringar</b>			
Kundfordringar		252 216	236 659
Övriga fordringar		383 437	219 747
Förutbetalda kostnader och upplupna intäkter		10 928	10 927
Summa kortfristiga fordringar		646 581	467 333
<b>Kassa och bank</b>			
Kassa och bank		6 725	103 509
Summa kassa och bank		6 725	103 509
<b>Summa omsättningstillgångar</b>		653 306	570 842
<b>SUMMA TILLGÅNGAR</b>		1 114 956	1 203 650

## Balansräkning

Belopp i kr	Not	2022-12-31	2021-12-31
<b>EGET KAPITAL OCH SKULDER</b>			
<b>Eget kapital</b>			
<i>Bundet eget kapital</i>			
Aktiekapital		50 000	50 000
Summa bundet eget kapital		50 000	50 000
<i>Fritt eget kapital</i>			
Balanserat resultat		375 051	316 890
Årets resultat		67 794	58 162
Summa fritt eget kapital		442 845	375 052
<b>Summa eget kapital</b>		492 845	425 052
<b>Obeskattade reserver</b>			
Periodiseringsfonder	6	275 804	245 305
Summa obeskattade reserver		275 804	245 305
<b>Långfristiga skulder</b>			
Övriga skulder till kreditinstitut		121 992	155 238
Summa långfristiga skulder		121 992	155 238
<b>Kortfristiga skulder</b>			
Förskott från kunder		2 313	2 313
Leverantörsskulder		18 860	1 452
Skatteskulder		59 764	144 996
Övriga skulder		143 378	229 295
Upplupna kostnader och förutbetalda intäkter		-	-1
Summa kortfristiga skulder		224 315	378 055
<b>SUMMA EGET KAPITAL OCH SKULDER</b>		1 114 956	1 203 650

## Noter

Belopp i kr om inget annat anges.

### Not 1 Redovisningsprinciper

Årsredovisningen har upprättats i enlighet med Årsredovisningslagen och Bokföringsnämndens allmänna råd BFNAR 2016:10 Årsredovisning i mindre företag.

#### **Avskrivningsprinciper för anläggningstillgångar**

Avskrivningar enligt plan baseras på ursprungliga anskaffningsvärden och beräknad nyttjandeperiod. Följande avskrivningstider tillämpas:

<i>Anläggningstillgångar</i>	<i>År</i>
Immateriella anläggningstillgångar:	
Materiella anläggningstillgångar:	
-Maskiner och andra tekniska anläggningar	5
-Inventarier, verktyg och installationer	5
-Övriga materiella anläggningstillgångar:	5

Skillnaden mellan ovan nämnda avskrivningar och skattemässigt gjorda avskrivningar redovisas som ackumulerade överavskrivningar, vilka ingår i obeskattade reserver.

#### **Definition av nyckeltal**

##### *Nettoomsättning*

Rörelsens huvudintäkter, fakturerade kostnader, sidointäkter samt intäktskorrigeringar.

##### *Resultat efter finansiella poster*

Resultat efter finansiella intäkter och kostnader, men före skatter.

##### *Soliditet*

Justerat eget kapital (eget kapital och obeskattade reserver med avdrag för uppskjuten skatt) i förhållande till balansomslutningen.

### Not 2 Personal

#### **Personal**

	2022-01-01- 2022-12-31	2021-01-01- 2021-12-31
Män	1	
Kvinnor	1	
<b>Totalt</b>	<b>2</b>	<b>-</b>

### Not 3 Bokslutsdispositioner

	2022-01-01- 2022-12-31	2021-01-01- 2021-12-31
Förändring av periodiseringsfond	30 499	33 304
<b>Summa</b>	<b>30 499</b>	<b>33 304</b>

### Not 4 Maskiner och andra tekniska anläggningar

	2022-12-31	2021-12-31
Akkumulerade anskaffningsvärden:		
-Vid årets början	74 798	74 798
Vid årets slut	74 798	74 798
Akkumulerade avskrivningar enligt plan:		
-Vid årets början	-26 179	-11 220
-Årets avskrivning på anskaffningsvärden	-14 960	-14 959
Vid årets slut	-41 139	-26 179
<b>Redovisat värde vid årets slut</b>	<b>33 659</b>	<b>48 619</b>

### Not 5 Inventarier, verktyg och installationer

	2022-12-31	2021-12-31
Akkumulerade anskaffningsvärden:		
-Vid årets början	780 964	780 964
Vid årets slut	780 964	780 964
Akkumulerade avskrivningar enligt plan:		
-Vid årets början	-196 775	-40 582
-Årets avskrivning anskaffningsvärden	-156 198	-156 193
Vid årets slut	-352 973	-196 775
<b>Redovisat värde vid årets slut</b>	<b>427 991</b>	<b>584 189</b>

### Not 6 Periodiseringsfonder

	2022-12-31	2021-12-31
Periodiseringsfond, avsatt vid beskattningsår 2019	11 934	11 934
Periodiseringsfond, avsatt vid beskattningsår 2020-nr2	200 067	200 067
Periodiseringsfond, avsatt vid beskattningsår 2021-nr2	33 304	33 304
Periodiseringsfond, avsatt vid beskattningsår 2022-nr2	30 499	-
	<b>275 804</b>	<b>245 305</b>


2023052201752


**Underskrifter**

Stockholm 2023-03-25

Elvin Nagizade

Khrystyna Sheibsak

 Elvin Nagizade  
23.05.17

 Khrystyna Sheibsak  
23.05.17

Länna

Skogås