

ÅRSREDOVISNING och KONCERNREDOVISNING

2022-01-01--2022-12-31

för

Grev Ture Investments AB
559176-5721

Årsredovisningen och koncernredovisningen omfattar:	Sida
Förvaltningsberättelse	2
Koncernens resultaträkning	5
Koncernens balansräkning	6
Koncernens rapport över förändringar i eget kapital	7
Koncernens kassaflödesanalys	8
Moderföretagets resultaträkning	9
Moderföretagets balansräkning	10
Moderföretagets rapport över förändringar i eget kapital	11
Moderföretagets kassaflödesanalys	12
Noter	13

Grev Ture Investments AB
559176-5721

ÅRSREDOVISNING OCH KONCERNREDOVISNING FÖR GREV TURE INVESTMENTS AB

Styrelsen för Grev Ture Investments AB avger härmed årsredovisning och koncernredovisning för räkenskapsåret 2022-01-01--2022-12-31.

FÖRVALTNINGSBERÄTTELSE

Verksamhetens art och inriktning

Bolaget som bildades 2018 är ett investmentbolag vars syfte är att generera avkastning till fondens investerare. Bolagets dotterbolag Monterro Software Investment AB står under Finansinspektionens tillsyn och förvaltas av Monterro Fund Management AB.

Investmentbolaget investerar via dotterbolag i bolag inom B2B Software. Per balansdagen hade Grev Ture Investments AB via dotterbolag investerat i 7 bolag:

Viedoc Technologies AB är en global leverantör av plattform för kliniska prövningar till läkemedelsbolag.

Trapets AB tillhandahåller ledande tjänster och system till den globala finansindustrin för övervakning av finansiella transaktioner.

Maintmaster Systems AB hjälper bolag att ta kontroll över sitt underhållsarbete med ett system för att övervaka fler maskiner med mindre jobb.

TimeEdit AB erbjuder effektiva system för schemaläggning och resursplanering för Universitet.

Bilksund AS är ett norskt bolag som tillhandahåller systemlösningar för ambulans och akutsjukvård.

Umbraco A/S förvärvades 2021 och är ett danskt bolag som levererar CMS-system.

Moment Team AS förvärvades i slutet av 2021 och är ett norskt bolag som erbjuder systemlösningar för projektledning för arkitekter och ingenjörer.

Ägarförhållanden

Namn	Antal aktier	Antal röster
Oplontis Investment AB	11 780	11 780
Kronholmen Invest AB	11 780	11 780
Tetsu Invest AB	11 780	11 780
Övriga	14 660	14 660
Totalt	50 000	50 000

Grev Ture Investments AB
559176-5721

Väsentliga händelser under räkenskapsåret

Företaget har under året, indirekt genom dotterbolag, gjort tilläggsinvesteringar i de befintliga portföljbolagen.

Med anledning av rådande krigssituation i Ukraina följer bolaget utvecklingen noga. Styrelsen bedömer inte att situationen får någon materiell direkt påverkan på bolagets eller portföljbolagens verksamhet då begränsad verksamhet bedrivs i eller mot Ukraina eller Ryssland. Indirekt ser vi risker i att hela marknaden går ner kortsiktigt men det är för tidigt att förutse några långsiktiga konsekvenser av detta. Då vi värderar bolagen utifrån multiplar i noterade bolag ser vi en direkt negativ påverkan på värderingen av våra bolag.

Utveckling av verksamhet, ställning och resultat (koncernen)*

(Tkr)	2022	2021
Nettoomsättning	0	0
Resultat från finansiella tillgångar värderade till verkligt värde	151 147	102 521
Rörelseresultat	171 365	128 456
Resultat e. finansiella poster	169 004	127 123
Balansomslutning	357 106	228 321
Sollditet ⁽¹⁾	94,3%	99,7%
Avkastning på eget kapital ⁽²⁾	67,0%	123,9%
Avkastning på totalt kapital ⁽³⁾	58,5%	124,9%

⁽¹⁾ Justerat eget kapital / Balansomslutning. Med justerat eget kapital avses eget kapital + obeskattade reserver med avdrag för uppskjuten skatteskuld.

⁽²⁾ Årets resultat / Genomsnittligt justerat Eget kapital, för 2020 är siffran beräknad på justerade ingående balans.

⁽³⁾ (Resultat efter finansiella intäkter och kostnader + räntekostnader) / Genomsnittlig balansomslutning, för 2020 är siffran beräknad på justerade ingående balans.

Moderföretaget*

(Tkr)	2022	2021	2020
Rörelseresultat	171 365	128 456	-1 841
Resultat e. finansiella poster	169 004	127 123	-1 841
Balansomslutning	357 106	228 321	37 307
Sollditet ⁽¹⁾	94,3%	73,5%	99,9%

⁽¹⁾ Justerat eget kapital / Balansomslutning. Med justerat eget kapital avses eget kapital + obeskattade reserver med avdrag för uppskjuten skatteskuld.

Grev Ture Investments AB
559176-5721

Förväntad framtida utveckling

Utvecklingen i portföljbolagen är i enlighet eller bättre än förväntan varför vi tror på stark avkastning även under 2023.

Vi har sett en nedgång i vår jämförelsegrupp av noterade bolag som ger oss lägre värderingar till verkligt värde. Vi tror dock att den privata marknaden påverkas mindre än den noterade varför värdeutvecklingen för våra portföljbolag ser fortsatt bra ut.

Förslag till vinstdisposition (kronor)

Till årsstämman förfogande står följande vinstmedel

Balanserat resultat	92 688 824
Årets resultat	169 003 934
	<u>261 692 758</u>

Styrelsen föreslår att

I ny räkning balanseras	261 692 758
	<u>261 692 758</u>

Beträffande moderföretagets och koncernens resultat och ställning i övrigt hänvisas till efterföljande resultat- och balansräkningar, rapport över förändringar i eget kapital, kassaflödesanalyser samt noter.

Grev Ture Investments AB
559176-5721

KONCERNENS RESULTATRÄKNING (Tkr)	Not	2022-01-01 2022-12-31	2021-01-01 2021-12-31
Resultat från finansiella tillgångar värderade till verkligt värde via resultaträkningen	9	151 147	102 521
Utdelning		20 300	26 000
		171 447	128 521
Rörelsens kostnader			
Administrationskostnader	5,6	-82	-65
Rörelseresultat		171 365	128 456
Resultat från finansiella poster			
Räntekostnader och liknande kostnader	7	-2 361	-1 333
Resultat efter finansiella poster		169 004	127 123
Skatt på årets resultat	8	0	0
ÅRETS RESULTAT OCH TOTALRESULTAT		169 004	127 123

I koncernen återfinns inga poster som redovisas i övrigt totalresultat varför summa totalresultat överensstämmer med årets resultat. Årets resultat och summa totalresultat är i sin helhet hänförligt till moderbolagets aktieägare.

2023060933735

Grev Ture Investments AB
559176-5721

KONCERNENS BALANSRÄKNING

(Tkr)	Not	2022-12-31	2021-12-31
TILLGÅNGAR			
Anläggningstillgångar			
Finansiella tillgångar värderade till verkligt värde via resultaträkningen	9	350 821	197 506
Summa anläggningstillgångar		350 821	197 506
Omsättningstillgångar			
Övriga fordringar		0	0
		0	0
Kassa och bank		6 285	30 815
Summa omsättningstillgångar		6 285	30 815
SUMMA TILLGÅNGAR		357 106	228 321
EGET KAPITAL OCH SKULDER			
Eget kapital			
Aktiekapital	10	50	50
Annat eget kapital Inklusivt årets resultat		336 848	167 845
Summa eget kapital		336 898	167 895
Långfristiga skulder			
Skulder till kreditinstitut	11	20 000	60 000
		20 000	60 000
Kortfristiga skulder			
Upplupna kostnader och förutbetalda intäkter	12	208	426
		208	426
SUMMA EGET KAPITAL OCH SKULDER		357 106	228 321

Grev Ture Investments AB
559176-5721

KONCERNENS RAPPORT ÖVER FÖRÄNDRINGAR I EGET KAPITAL

(Tkr)

Eget kapital hänförligt till moderföretagets aktieägare

	Aktiekapital	Övrigt tillskjutet kapital	Annat eget kapital inklusive årets resultat	Summa eget kapital
Ingående balans per 1 januari 2021	50		37 230	37 280
Värdering till verkligt värde				0
Justerad ingående balans per 1 januari 2021	50	0	37 230	37 280
Årets resultat			127 123	127 123
Övrigt totalresultat				0
Summa totalresultat	50	0	164 353	164 403
Transaktioner med ägare:				
Utställande av teckningsoptioner			92	92
vars syfte är att generera avkastning till fondens			3 400	3 400
Summa transaktioner med ägare:	0	0	3 492	3 492
Utgående balans per 31 december 2021	50	0	167 845	167 895

Eget kapital hänförligt till moderföretagets aktieägare

	Aktiekapital	Övrigt tillskjutet kapital	Annat eget kapital inklusive årets resultat	Summa eget kapital
Ingående balans per 1 januari 2022	50	0	167 845	167 895
Årets resultat			169 004	169 004
Övrigt totalresultat			0	0
Summa totalresultat	50	0	336 849	336 899
Transaktioner med ägare:				
Utdelning			-61 223	-61 223
Aktieägartillskott			75 000	75 000
Återbetalning aktieägartillskott			-13 778	-13 778
Summa transaktioner med aktieägare	0	0	-1	-1
Utgående balans per 31 december 2022	50	0	336 849	336 898

Grev Ture Investments AB
559176-5721

KONCERNENS KASSAFLÖDESANALYS

(Tkr)	Not	2022-01-01 2022-12-31	2021-01-01 2021-12-31
Den löpande verksamheten			
Rörelseresultat		171 365	128 456
Justeringar för poster som inte ingår i kassaflödet:			
Resultat från tillgångar som värderas till verkligt värde över resultaträkningen		-151 147	-102 521
Erlagd ränta		-2 361	-1 333
Kassaflöde från den löpande verksamheten före förändringar av rörelsekapital		17 857	24 602
Kassaflöde från förändringar i rörelsekapital			
Minskning(+)/ökning(-) av övriga kortfristiga fordringar		0	27
Minskning(-)/ökning(+) av övriga kortfristiga skulder		-220	399
Kassaflöde från den löpande verksamheten		17 637	25 028
Investeringsverksamheten			
Investering i portföljbolag		-82 136	-57 804
Återbetalt aktieägartillskott		79 969	0
Kassaflöde från investeringsverksamheten		-2 167	-57 804
Finansieringsverksamheten			
Teckningsoptioner	14	0	92
Upptagna/återbetalda lån		-40 000	60 000
Återbetalt aktieägartillskott		-13 778	0
Utbetald utdelning		-61 222	0
Inbetalt aktieägartillskott		75 000	3 400
Kassaflöde från finansieringsverksamheten		-40 000	63 492
Årets kassaflöde		-24 530	30 716
Likvida medel vid årets början		30 815	99
Likvida medel vid årets slut		6 285	30 815

Grev Ture Investments AB
559176-5721

MODERFÖRETAGETS RESULTATRÄKNING

(Tkr)

	Not	2022-01-01 2022-12-31	2021-01-01 2021-12-31
Rörelsens intäkter			
Resultat från finansiella tillgångar värderade till verkligt värde via resultaträkningen	9	151 147	102 521
Utdelning		20 300	26 000
		171 447	128 521
Rörelsens kostnader			
Administrationskostnader	5,6	-82	-65
		171 365	128 456
Resultat från finansiella poster			
Räntekostnader och liknande kostnader	7	-2 361	-1 333
		169 004	127 123
Resultat före skatt		169 004	127 123
ÅRETS RESULTAT		169 004	127 123

I moderbolaget återfinns inga poster som redovisas i övrigt totalresultat varför summa totalresultat överensstämmer med årets resultat.

Grev Ture Investments AB
559176-5721

MODERFÖRETAGETS BALANSRÄKNING

(Tkr)

	Not	2022-12-31	2021-12-31
TILLGÅNGAR			
Anläggningstillgångar			
Finansiella tillgångar värderade till verkligt värde via resultaträkningen	9	350 821	197 506
Summa anläggningstillgångar		350 821	197 506
Kortfristiga fordringar			
Övriga fordringar		0	0
Kassa och bank		6 285	30 815
Summa omsättningstillgångar		6 285	30 815
SUMMA TILLGÅNGAR		357 106	228 321
EGET KAPITAL OCH SKULDER			
Eget kapital			
Bundet eget kapital			
Aktiekapital	10	50	50
		50	50
Fritt eget kapital			
Balanserad vinst eller förlust		167 844	40 722
Årets resultat		169 004	127 123
		336 848	167 845
Summa eget kapital		336 898	167 895
Långfristiga skulder			
Skulder till kreditinstitut	11	20 000	60 000
		20 000	60 000
Kortfristiga skulder			
Upplupna kostnader och förutbetalda intäkter	12	208	426
		208	426
SUMMA EGET KAPITAL OCH SKULDER		357 106	228 321

Grev Ture Investments AB
559176-5721

MODERFÖRETAGETS RAPPORT ÖVER FÖRÄNDRINGAR I EGET KAPITAL

(Tkr)

	<i>Bundet eget kapital</i>		<i>Fritt eget kapital</i>		Summa eget kapital
	Aktiekapital	Balanserad vinst eller förlust	Årets resultat		
Ingående balans per 1 januari 2021	50	37 230			37 280
Värdering till verkligt värde		0			0
Just ingående balans per 1 januari 2021	50	37 230	0		37 280
Disposition av föregående års resultat		0	0		0
Årets resultat och tillika totalresultat			127 123		127 123
Summa värdeförändringar	50	37 230	127 123		164 403
Transaktioner med ägare:					
Aktieägartillskott		3 400			3 400
Återbetalda aktieägartillskott		0			0
Utdelning		0			0
Teckningsoptioner		92			92
Summa transaktioner med aktieägare	0	3 492	0		3 492
Utgående balans per 31 december 2021	50	40 722	127 123		167 895

	<i>Bundet eget kapital</i>		<i>Fritt eget kapital</i>		Summa eget kapital
	Aktiekapital	Balanserad vinst eller förlust	Årets resultat		
Ingående balans per 1 januari 2022	50	40 722	127 123		167 895
Disposition av föregående års resultat		127 123	-127 123		0
Årets resultat			169 004		169 004
Summa värdeförändringar	50	167 845	169 004		336 899
Transaktioner med ägare:					
Aktieägartillskott		75 000			75 000
Återbetalning aktieägartillskott		-13 778			-13 778
Utdelning		-61 223			-61 223
Teckningsoptioner					0
Summa transaktioner med aktieägare	0	-1	0		-1
Utgående balans per 31 december 2022	50	167 844	169 004		336 898

Erhållna villkorade aktieägartillskott uppgår till 75 000 Tkr (13 778 Tkr).

Grev Ture Investments AB
559176-5721

MODERFÖRETAGETS KASSAFLÖDESANALYS

(Tkr)	Not	2022-01-01 2022-12-31	2021-01-01 2021-12-31
Den löpande verksamheten			
Rörelseresultat		171 365	128 456
Justeringar för poster som inte ingår i kassaflödet: Resultat från tillgångar som värderas till verkligt värde över resultaträkningen		-151 147	-102 521
Erlagd ränta		-2 361	-1 333
Kassaflöde från den löpande verksamheten före förändringar av rörelsekapital		17 857	24 602
Kassaflöde från förändringar i rörelsekapital			
Minskning(+)/ökning(-) av övriga kortfristiga fordringar		0	27
Minskning(-)/ökning(+) av övriga kortfristiga skulder		-220	399
Kassaflöde från den löpande verksamheten		17 637	25 028
Investeringsverksamheten			
Investering i portföljbolag		-82 136	-57 804
Återbetalning av aktieägartillskott		79 969	0
Kassaflöde från investeringsverksamheten		-2 167	-57 804
Finansieringsverksamheten	14		
Teckningsoptioner		0	92
Upptagna/återbetalda lån		-40 000	60 000
Utbetald utdelning		-61 222	0
Återbetalt aktieägartillskott		-13 778	0
Inbetalt aktieägartillskott		75 000	3 400
Kassaflöde från finansieringsverksamheten		-40 000	63 492
Årets kassaflöde		-24 530	30 716
Likvida medel vid årets början		30 815	99
Likvida medel vid årets slut		6 285	30 815

Grev Ture Investments AB
559176-5721

NOTER

Not 1 Allmän information

Grev Ture Investments AB med organisationsnummer 559176-5721 är ett aktiebolag registrerat i Sverige med säte i Stockholm. Adressen till huvudkontoret är Nybrogatan 17, 114 39 Stockholm. Företaget och dess dotterföretags ("Investmentföretaget") huvudsakliga verksamhet omfattar investering av värdepapper i portföljbolag. Bolaget som bildades 2018 är ett investmentbolag vars syfte är att generera avkastning till fondens investerare. Dotterbolaget Monterro Software Investment AB står under Finansinspektionens tillsyn.

Grev Ture Investments AB har via dotterbolag investerat i sju portföljbolag.

De finansiella rapporterna presenteras i tusental svenska kronor (TSEK).

Not 2 Viktiga redovisningsprinciper

Grund för upprättande

Koncernredovisningen har upprättat i enlighet med de av EU antagna International Financial Reporting Standards (IFRS) samt tolkningar från IFRS Interpretations Committee (IFRIC). Vidare tillämpar Investmentföretaget Årsredovisningslagen och Rådet för finansiell rapporterings rekommendation RFR 1, Kompletterande redovisningsregler för koncerner.

För att ge en tydligare och bättre bild av Investmentföretagets ställning och resultat tillämpar Investmentföretaget reglerna om redovisning som Investment Entity enligt IFRS 10. Detta innebär att dotterbolagen redovisas till verkligt värde istället för att konsolideras. Reglerna om Investment Entity skall tillämpas framåttrikt men för att ge en mer rättvisande bild har bolaget valt att tillämpa det från och med 2020-01-01.

Detta är Investmentföretagets första finansiella rapporter upprättade enligt IFRS.

Moderbolagets balans- och resultaträkning upprättas i enlighet med RFR 2 med hänvisning till att moderbolaget upprättar koncernredovisning i enlighet med IFRS. Grev Ture Investments AB tillämpar följaktligen de principer som presenteras, med undantag som anges nedan.

- Resultat- och balansräkning följer Årsredovisningslagens uppställningsform.
- IFRS 9 tillämpas och finansiella instrument värderas till verkligt värde. Finansiella tillgångar utgörs av andelar i dotterbolag, andelar i intressebolag samt andra långfristiga värdepappersinnehav. I balansrapporten redovisas dessa som "Andelar i portföljbolag".

Nya och ändrade standarder som ännu inte trätt ikraft

Inga nya eller ändrade standarder som ännu inte trätt i kraft bedöms få någon betydande effekt på Investmentföretagets finansiella ställning, resultat eller kassaflöde.

Nedan beskrivs de huvudsakliga redovisningsprinciperna.

Klassificering som investmentföretag

Grev Ture Investments ABs bedömning är att Bolaget uppfyller kriterierna för ett investmentföretag och följande viktiga beaktande har gjorts vid den bedömningen:

- Bolaget har flera investerare och bedriver kapitalförvaltning
- Verksamheten bedrivs i syfte att skapa avkastning på förvaltrade tillgångar
- Bolaget utvärderar sina investeringar baserat på värdeutvecklingen

Ett investmentföretag ska inte konsolidera innehav i dotterbolag eller tillämpa IFRS 3 Rörelseförvärv när de erhåller bestämmande inflytande, förutom dotterbolag som tillhandahåller tjänster med koppling till investmentföretagets investeringsstrategi, istället redovisas innehav i dotterbolag till verkligt värde via resultatet i enlighet med IFRS 9 Finansiella instrument. Grev Ture Investment AB har inga dotterföretag som agerar stödfunktion till moderbolaget och därmed sker ingen konsolidering enligt förvärvsmetoden.

Utländska valutor

Investmentbolagets redovisningsvaluta är i SEK. Vid upprättandet av de finansiella rapporterna redovisas transaktioner i valutor andra än företagets funktionella valuta (utländska valutor) till transaktionsdagens dagskurs. Vid varje rapportperiods slut räknas monetära tillgångar och skulder som är denominerad i utländska valutor om till balansdagens kurs. Icke-monetära poster redovisade till verkligt värde i utländska valutor räknas om till valutakursen den dag då det verkliga värdet beräknades. Icke-monetära poster värderade till anskaffningsvärde räknas inte om.

Valutakursdifferenser (transaktionsexponering) redovisas i resultatet i den period i vilken de uppkommer.

Grev Ture Investments AB
559176-5721

Skatt

Inkomstskattekostnaden utgörs av summan av aktuell skatt och uppskjuten skatt.

Aktuell skatt

Aktuell skatt beräknas på det skattepliktiga resultatet för perioden. Skattepliktigt resultat skiljer sig från det redovisade resultatet då det har justerats för intäkter och kostnader som är skattepliktiga eller avdragsgilla i andra perioder och vidare utesluts poster som aldrig blir skattepliktiga eller avdragsgilla. Investmentföretagets aktuella skatteskuld beräknas enligt de skattesatser som är beslutade eller i praktiken beslutade per rapportperiodens slut.

En skuld redovisas för de fall där en beskattning bedöms osäker men det bedöms vara troligt för ett framtida utflöde av medel till en skattemyndighet. Skulden värderas genom den bästa uppskattningen av beloppet som förväntas betalas.

Uppskjuten skatt

Uppskjuten skatt är den skatt som förväntas vara betalbar eller återvinnbar på skillnader mellan redovisade värden på tillgångar och skulder i de finansiella rapporterna och motsvarande skattemässiga värden som används vid beräkningen av skattepliktigt resultat och redovisas med hjälp av balansräkningsmetoden. Uppskjutna skatteskulder redovisas för i princip alla skattepliktiga temporära skillnader, och uppskjutna skattefordringar redovisas i princip för alla avdragsgilla temporära skillnader i den omfattning det är sannolikt att beloppen kan nyttjas mot framtida skattepliktiga överskott.

Det redovisade värdet på uppskjutna skattefordringar prövas vid varje rapportperiod slut och minskas till den del det inte längre är sannolikt att tillräckliga skattepliktiga överskott kommer att finnas tillgängliga för att realisera, helt eller delvis den uppskjutna skattefordran.

Uppskjuten skatt beräknas enligt de skattesatser som förväntas gälla för den period då tillgången återvinns eller skulden regleras, baserat på de skattesatser och skatteregler som har beslutats eller är i praktiken beslutade per rapportperiodens slut.

Värderingen av uppskjutna skatteskulder och uppskjutna skattefordringar ska baseras på hur företaget per rapportperiodens slut förväntar sig att återvinna eller reglera det redovisade värdet för motsvarande tillgång eller skuld.

Uppskjutna skattefordringar och skatteskulder nettoredo visas då det föreligger en legal rätt att kvitta aktuella skattefordringar mot aktuella skatteskulder och de hänförs till inkomstskatt debiterade av samma skattemyndighet och då investmentföretaget har för avsikt att reglera aktuella skattefordringar och skulder med ett nettobelopp.

Aktuell skatt och uppskjuten skatt för året

Aktuell skatt samt uppskjuten skatt redovisas i resultatet, förutom när de är hänförligt till poster som redovisas i övrigt totalresultat eller direkt i eget kapital, i vilket fall aktuell och uppskjuten skatt redovisas i övrigt totalresultat eller direkt i eget kapital. När aktuell eller uppskjuten skatt uppkommer från den första redovisningen av ett rörelseförvärv, redovisas skatteeffekterna i redovisningen för rörelseförvärvet.

Finansiella instrument

Finansiella tillgångar och finansiella skulder redovisas i investmentföretagets rapport över finansiell ställning när investmentföretaget blir part i instrumentets avtalsmässiga villkor.

Finansiella tillgångar och finansiella skulder värderas initialt till verkligt värde. Transaktionskostnader som är direkt hänförliga till förvärv eller emission av finansiella tillgångar och finansiella skulder läggs till eller dras av från verkligt värde på finansiella tillgångar eller finansiella skulder vid första redovisningstillfället. Transaktionskostnader som direkt kan hänföras till förvärv av finansiella tillgångar eller finansiella skulder till verkligt värde via resultaträkningen redovisas omedelbart i resultaträkningen.

2023060953744

Grev Ture Investments AB
659176-5721

Finansiella tillgångar

Alla redovisade finansiella tillgångar värderas därefter i sin helhet till antingen upplupet anskaffningsvärde eller verkligt värde, beroende på klassificeringen av de finansiella tillgångarna.

Klassificering av finansiella tillgångar

Skuldinstrument som uppfyller följande villkor värderas därefter till upplupet anskaffningsvärde:

- den finansiella tillgången hålls inom en affärsmodell vars mål är att inneha finansiella tillgångar för att samla in avtalsenliga kassaflöden; och
- de avtalade villkoren för den finansiella tillgången ger vid bestämda tidpunkter upphov till kassaflöden som endast är betalningar av kapitalbelopp och ränta på det utestående kapitalbeloppet.

Likvida medel och utlåning till portföljbolag bedöms tillhöra denna kategori.

Bolaget har inga finansiella tillgångar som värderas till verkligt värde via övrigt totalresultat.

Finansiella tillgångar som inte uppfyller villkoren för att värderas till upplupet anskaffningsvärde eller till verkligt värde via övrigt totalresultat värderas till verkligt värde över resultaträkningen. Investmentföretagets innehav i portföljbolag och kortfristiga placeringar värderas till verkligt värde över resultaträkningen.

Finansiella tillgångar till verkligt värde över resultaträkningen

Finansiella tillgångar i denna kategori värderas till verkligt värde vid varje rapporteringsperiod, med eventuella vinster eller förluster till verkligt värde redovisade i resultaträkningen. Verkligt värde fastställs enligt nedan.

- Nivå 1 värderingar till verkligt värde är noterade priser (ojusterade) på aktiva marknader för identiska tillgångar eller skulder som företaget har tillgång till vid värderingstidpunkten;
- Nivå 2 värderingar till verkligt värde är de som härrör från andra data än noterade priser som ingår i nivå 1 som är observerbara för tillgången eller skulden, antingen direkt (dvs som priser) eller indirekt (dvs härledda från priser); och
- Nivå 3 värderingar till verkligt värde för tillgången och skulden är de som härrör från värderingstekniker som inkluderar data som inte är baserade på observerbara marknadsdata (icke observerbara data). Se vidare beskrivning i not 9.

Finansiella tillgångar värderade till verkligt värde via resultaträkningen i nivå 3:

Tillgångar	2022-12-31	2021-12-31
Finansiella tillgångar värderade till verkligt värde via resultaträkningen		
Andelar i portföljbolag	350 821	197 506
Summa	350 821	197 506

Upplupet anskaffningsvärde och effektivräntemetoden

Effektivräntemetoden är en metod för att beräkna det upplupna anskaffningsvärdet för en finansiell skuld och för fördelning och redovisning av räntetäckter över den aktuella perioden.

För finansiella tillgångar är den effektiva räntan den ränta som exakt diskonterar uppskattade framtida kassaflöden (inklusive alla avgifter och räntepunkter som betalats eller erhållits som utgör en integrerad del av effektivräntan, transaktionskostnader och andra premier eller rabatter) exklusive förväntade kreditförluster, genom skuldinstrumentets förväntade livslängd, eller, i förekommande fall, en kortare period, till skuldinstrumentets bruttovärdet vid inbokningen.

Upplupet anskaffningsvärde för en finansiell tillgång är det belopp till vilket den finansiella tillgången värderas vid första redovisningstillfället minus återbetalningarna, plus den ackumulerade periodiseringar vid användning av effektivräntemetoden på eventuell skillnad mellan det ursprungliga beloppet och beloppet på förfallodagen, justerat med hänsyn till en eventuell förlustreserv. Den finansiella tillgångens bruttovärde är det upplupna anskaffningsvärdet för en finansiell tillgång innan justering för eventuella förlustreserveringar.

Räntetäckter redovisas i resultaträkningen och ingår i posten "finansiella intäkter".

Grev Ture Investments AB
559176-5721

Nedskrivning av finansiella tillgångar

Investmentföretaget redovisar en förlustreserv för likvida medel (och utlåning till portföljbolag). Beloppet för förväntade kreditförluster uppdateras vid varje rapportperiodens slut för att återspegla förändringar i kreditrisken sedan första redovisningstillfället av respektive finansiellt instrument.

Likvida medel och utlåning till portföljbolag omfattas av den generella modellen för nedskrivningar.

Investmentföretaget redovisar förväntade kreditförluster för återstående löptid när det har skett en betydande ökning av kreditrisken sedan första redovisningstillfället. Men om kreditrisken på det finansiella instrumentet inte har ökat väsentligt sedan första redovisningstillfället, värderar investmentföretaget förlustreserven för det finansiella instrumentet till ett belopp motsvarande 12-månaders förväntade kreditförluster.

Förväntade kreditförluster för återstående löptid utgör de förväntade kreditförluster som följer av alla eventuella fallissemangshändelser under den förväntade löptiden för ett finansiellt instrument. Däremot är 12 månaders förväntade kreditförluster den del av de förväntade kreditförlusterna för återstående löptid som är följden av fallissemangshändelser för ett finansiellt instrument som är möjliga inom 12 månader efter rapportperiodens slut.

Bortskrivning

Investmentföretaget skriver bort en finansiell tillgång när det finns information som indikerar att gäldenären är i allvariga ekonomiska svårigheter och det inte finns några realistiska utsikter till återhämtning, exempelvis när gäldenären har satts i likvidation eller har inlett konkursförfarande, eller, när det gäller lånefordringar, när beloppen är förfallna över två år, beroende på vad som inträffar tidigast. Nedskrivna finansiella tillgångar kan fortfarande vara föremål för återbetalningsåtgärder, med hänsyn tagen till juridisk rådgivning vid behov. Eventuella återbetalningar redovisas i resultatet.

Finansiella skulder och eget kapital

Klassificering av skuldinstrument eller eget kapitalinstrument

Skuld- och eget kapitalinstrument klassificeras som antingen finansiella skulder eller som eget kapital i enlighet med innehållet i avtalsarrangemangen och definitionerna av en finansiell skuld och ett eget kapitalinstrument.

Eget kapitalinstrument

Ett eget kapitalinstrument är varje form av avtal som innebär en residual rätt i ett företags tillgångar efter avdrag för alla dess skulder. Eget kapitalinstrument som emitterats av investmentföretaget redovisas till det erhållna intäkterna, exklusive direkta emissionskostnader.

Återköp av företagets egna kapitalinstrument redovisas direkt i eget kapital. Ingen vinst eller förlust redovisas i resultaträkningen vid köp, försäljning, emission eller annullering av företagets egna kapitalinstrument.

Finansiella skulder

Alla finansiella skulder värderas till upplupet anskaffningsvärde med tillämpning av effektivräntemetoden med undantag för derivat. Bolaget har inga skulder som värderas till verkligt värde över resultaträkningen.

Borttagande från rapporten över finansiell ställning av finansiella skulder

Investmentföretaget bokar bort finansiella skulder när, och endast när, investmentföretagets skyldigheter fullgörs, annulleras eller har löpt ut. Skillnaden mellan det redovisade värdet på den finansiella skulden som bokas bort och den ersättning som erlagts redovisas i resultaträkningen.

Aktierelaterade ersättningar

Aktierelaterade ersättningar som regleras med eget kapitalinstrument som tilldelas anställda värderas till verkligt värde på tilldelade eget kapitalinstrument vid tilldelningstidpunkten. Investmentföretagets aktierelaterade ersättningar inkluderar inga inlösningsvillkor.

Anställda som tilldelas aktierelaterade ersättningar betalar en optionspremie till investmentföretaget motsvarande verkligt värde på tilldelade eget kapitalinstrument vid tilldelningstidpunkten. Investmentföretaget redovisar därför ingen kostnad i resultaträkningen från aktierelaterade ersättningar.

Grev Ture Investments AB
559176-5721

Avsättningar

Avsättningar redovisas i de fall Investmentföretaget har en legal eller informell förpliktelse eller skyldighet enligt avtal att fullgöra ett åtagande när det är sannolikt att en betalning eller annan form av godtgörelse krävs för att reglera åtagandet och en tillförlitlig uppskattning av beloppet kan göras.

Not 3 Viktiga uppskattningar och bedömningar

Vid upprättandet av de finansiella rapporterna i enlighet med Investmentföretagets redovisningsprinciper, vilka beskrivs i not 2, krävs att företagsledningen gör bedömningar (förutom dem som innefattar uppskattningar) som har betydande effekt på de redovisade beloppen och gör uppskattningar och antaganden om de redovisade värdena för tillgångar och skulder som inte är direkt tillgängliga från andra källor. Uppskattningar och antaganden är baserade på historisk erfarenhet och andra faktorer som bedöms vara relevanta. Faktiskt utfall kan skilja sig från dessa uppskattningar.

Uppskattningarna och de underliggande antagandena utvärderas löpande. Förändringar i dessa uppskattningar redovisas i den period som uppskattningen ändras om förändringen endast påverkar den perioden, eller i perioden ändringen sker samt framtida perioder om förändringen påverkar både den aktuella period då ändringen sker och framtida perioder.

Klassificering av Bolaget som ett Investmentföretag

Bolaget investerar som en långsiktig och aktiv ägare i mindre och medelstora noterade och onoterade bolag. Med en långsiktig investeringshorisont kan Bolaget skapa ufhålligt värde i sina innehav.

Bolagets primära investeringsssyfte är att över tid generera värdeökning genom att realisera kapitalvinster i samband med exit och/eller löpande avkastning (t.ex. genom utdelningar). Det förekommer även att ränteläntäcker på utlåning genereras, men syftet med sådan utlåning är att supporta investeringsobjekten och det är inte uttalat eller avsett att utgöra en primär inkomstkälla för Bolaget.

Bolaget har en exitsstrategi för sina investeringar och även om det finns något förutbestämt datum eller tidsgräns när en investering måste avyttras, är avsikten att både investeringar och avyttringar ska genomföras utifrån vid var tidpunkt rådande marknadsförutsättningar.

Viktiga källor till osäkerhet i uppskattningar

De antaganden gällande framtiden och andra källor till osäkerheter i uppskattningar vid rapportperiodens slut som innebär en betydande risk för en väsentlig justering av de redovisade värdena för tillgångar och skulder under nästkommande räkenskapsår, redovisas nedan.

Värdering av onoterade innehav till verkligt värde

För finansiella instrument som saknar observerbara marknadstransaktioner görs värderingen till verkligt värde med utgångspunkt i IFRS 13 och International Private Equity & Venture Capital Valuation Guidelines (IPEV).

Varje enskilt innehav värderas för sig och utifrån de olika värderingskriterierna görs en bedömning för att fastställa vilken värderingsmetod som är bäst lämpad för respektive innehav.

Vid nyemissioner tar Investmentföretaget hänsyn till huruvida de nyemitterade aktierna har andra rättigheter och/eller högre preferens till bolagets tillgångar än tidigare utgivna aktier. De värderingsmetoder som används av Investmentföretaget inkluderar värdering utförd av extern part, senaste transaktion, anskaffningsvärde och försäljningspris. I sina värderingar tar Investmentföretaget även hänsyn till ett företags finansiella position, kapitalåtgång och kapitalanskaffningsmiljö.

Arbetet med att värdera Investmentföretagets onoterade innehav utförs av ett värderingsteam, oberoende av respektive innehavs investment manager. Precisionen och tillförlitligheten i den finansiella information som används i värderingarna säkerställs genom löpande kontakter med ledningen för respektive innehav samt regelbundna genomgångar av deras rapportering. Information och synpunkter på tillämpliga värderingsmetoder inhämtas periodvis från välrenommerade investmentbanker och revisionsfirmor. Värderingarna godkänns av Valuation manager och styrelsen, varefter ett förslag diskuteras med de externa revisorerna.

Grev Ture Investments AB
559176-5721

Not 4 Finansiell riskhantering

Investmentbolaget utsätts genom sin verksamhet för en mängd olika finansiella risker: marknadsrisker (valutarisk, ränterisk och prisk), kreditrisk samt likviditetsrisk. Bolaget eftersträvar att minimera potentiella ogynnsamma effekter på bolagets finansiella resultat. Målsättningen med bolagets finansieringsverksamhet är att:

- säkerställa att bolaget kan fullgöra sina betalningsåtaganden
- hantera finansiella risker
- säkerställa tillgång till erforderlig finansiering och
- optimera bolagets finansnetto.

Det är förvaltarens styrelse som är ytterst ansvarig för exponering, hantering och uppföljning av koncernens risker. De ramar som gäller för exponering, hantering och uppföljning av finansiella risker fastställs av styrelsen och revideras årligen. Styrelsen har delegerat ansvaret för uppföljning av riskhanteringen till fondens investeringskommitté.

a. Marknadsrisk

Valutarisk

Valutarisk utgör risk för att variation i värdet på tillgångar och skulder på grund av förändringar i kurser på utländska valutor. Bolagets investeringar görs i SEK. Valutarisken bedöms vara låg.

Ränterisk

Med ränterisk avses risken att verkligt värde eller framtida kassaflöden fluktuerar till följd av ändrade marknadsräntor. Investmentbolaget är huvudsakligen exponerad för ränterisk genom dess lånefinansiering. Lånen löper med rörlig ränta, vilket innebär att framtida finansiella kostnader påverkas vid ändrade marknadsräntor. Skuldsättningsgraden är så låg att risken bedöms begränsad.

Prisk

Bolaget arbetar kontinuerligt med reducering av prisk. Vid varje ny investering görs en noggrann genomgång och värdering av investeringsprospekt. I bolagets riskhantering ingår även beloppsbegränsningar för enskilda investeringar. För att hantera prisk på befintliga investeringar utvärderar koncernen löpande sina investeringar. Monterro innehar en eller flera styrelseplatser i portföljbolagen, vilket gör att insikten i portföljbolagen är mycket god. Rapportering av portföljbolagens utveckling sker månadsvis till Monterro där utvärdering och granskning sker av rapporteringen. Rapportering från portföljbolagen ligger tillsammans med andra parametrar, till grund för beräkning av verkligt värde.

Per 31 december återfinns följande tillgångar värderade till verkligt värde via resultaträkningen där prisk återfinns:

	2022-12-31	2021-12-31
Tillgångar		
Finansiella tillgångar värderade till verkligt värde via resultaträkningen		
Andelar i portföljbolag	350 821	197 506
Summa	350 821	197 506

b. Kreditrisk

Kreditrisk uppstår främst genom tillgodohavanden hos banker. Kreditrisken i tillgodohavanden hos banker minimeras då *endast banker och kreditinstitut som av oberoende värderare fått lägsta kreditrating "A" accepteras.*

c. Likviditetsrisk

Likviditetsrisk omfattar risk för bristande tillgång till likvida medel för att möta åtaganden i samband med investeringar. Uppföljning sker löpande av prognoser för likviditetsreserv för att säkerställa att bolaget har tillräckligt med kassamedel för att möta behov som uppstår i verksamheten. Då fonden befinner sig i förvaltningsfasen bedöms likviditetsbehovet relativt begränsat och likviditetsrisken som låg.

Grev Ture Investments AB
559176-5721

Not 5 Ersättning till revisorn

	2022	2021
Deloitte AB revisionsuppdrag	63	9
Summa	63	9

Med revisionsuppdrag avses revisorns ersättning för den lagstadgade revisionen. Arbetet innefattar granskningen av årsredovisningen och koncernredovisningen och bokföringen, styrelsens och verkställande direktörens förvaltning samt arvode för revisionsrådgivning som lämnats i samband med revisionsuppdraget.

	2022	2021
Övriga kostnader	-82	-65

Not 7 Räntekostnader och liknande kostnader

	2022	2021
Räntekostnader	-2 361	-1 333
Summa	-2 361	-1 333

Not 8 Skatt på årets resultat

	2022	2021
Aktuell skatt	0	0
Uppskjuten skatt	0	0
Skatt på årets resultat	0	0

Avstämning årets skattekostnad

	2022	2021
Redovisat resultat före skatt	169 004	127 123
Skatt beräknad enligt svensk skattesats 20,6%	-34 815	-26 187
Skatteeffekt av ej avdragsgilla kostnader	-488	-275
Skatteeffekt av ej skattepliktiga intäkter	35 318	26 462
Skattemässiga underskott för vilken ingen uppskjuten skattefordran redovisats	-17	0
Summa	0	0
Årets redovisade skattekostnad	0	0

Grev Ture Investments AB
559176-5721

Not 9 Finansiella tillgångar värderade till verkligt värde via resultaträkningen

	2022-12-31	2021-12-31
Ingående verkligt värde på portföljbolagen	197 506	37 181
Lämnade aktieägartillskott	82 137	57 803
Aterbetalda aktieägartillskott	-79 969	0
Orealiserade värdeförändringar	151 146	102 521
Utgående verkligt värde portföljbolagen	350 821	197 506

Alla portföljbolag har värderats med utgångspunkt i IFRS 13 och IPEV Guidelines, enligt Nivå 3 (Verkligt värde fastställs med hjälp av värderingsteknik, med väsentliga inslag av indata som inte är observerbara på marknaden). Ingen omklassificering har skett mellan nivåerna under året. Monterro använder multipelvärdering för samtliga innehav. Portföljbolaget värderas baserat på multiplar från noterade jämförelsebolag, vilka justeras för att anpassas till portföljbolaget:

I. Multipel på EBITDA/EBIT: För bolag med en stabil lönsamhet och tillgängliga noterade jämförbara bolag.

II. Multipel på försäljning: För bolag som inte har en stabil lönsamhet men en väsentlig omsättning samt tillgängliga noterade jämförbara bolag.

Ju högre multiplar, desto högre verkligt värde.

Om en transaktion har skett i närtid är detta ett indikativt värde för värderingen men inte en egen värderingsmetod

Specifikation andelar i portföljbolag

Företagets namn	Org.nr	Kapitalandel	Säte
Monterro Software Investment AB	559173-7563	55,8%	Stockholm
Viedoc Technologies AB	556893-1116	65,0%	Uppsala
Trapets AB	556586-4773	69,4%	Stockholm
Maintmaster Systems AB	556439-4129	66,8%	Linköping
TimeEdit AB	556565-9009	68,8%	Göteborg
Bilksund AS	996 101 894	76,4%	Grimstad
Umbraco AS	35 866 582	75,3%	Odense
Moment Team AS	927 234 238	74,7%	Oslo

Not 10 Aktiekapital

Aktiekapitalet består av 50.000 antal stamaktier med ett kvotvärde om 1 kr.

Not 11 Skulder till kreditinstitut

	2022-12-31	2021-12-31
Skulder som förfaller mellan 2-5 år	20 000	60 000
Summa	20 000	60 000

Not 12 Upplupna kostnader och förutbetalda intäkter

	2022-12-31	2021-12-31
Upplupna räntekostnader	208	426
Summa	208	426

Grev Ture Investments AB
559176-5721

Not 13 Finansiella instrument per kategori

2022-12-31	Finansiella tillgångar värderade till verkligt värde via resultaträkningen	Finansiella tillgångar värderade till upplupet anskaffningsvärde	Summa
Tillgångar			
Andelar i portföljbolag	350 821		350 821
Likvida medel		6 285	6 285
Summa	350 821	6 285	357 106

2021-12-31	Finansiella tillgångar värderade till verkligt värde via resultaträkningen	Finansiella tillgångar värderade till upplupet anskaffningsvärde	Summa
Tillgångar			
Andelar i portföljbolag	197 506	0	197 506
Övriga fordringar	0	0	0
Likvida medel	0	30 815	30 815
Summa	197 506	30 815	228 321

2022-12-31	Finansiella skulder värderade till verkligt värde via resultaträkningen	Finansiella skulder värderade till upplupet anskaffningsvärde	Summa
Skulder			
Skulder till kreditinstitut	0	20 000	20 000
Upplupna kostnader	0	208	208
Summa	0	20 208	20 208

2021-12-31	Finansiella skulder värderade till verkligt värde via resultaträkningen	Finansiella skulder värderade till upplupet anskaffningsvärde	Summa
Skulder			
Övriga skulder	0	60 000	60 000
Upplupna kostnader	0	426	426
Summa	0	60 426	60 426

Not 14 Förändring i skulder hänförliga till finansieringsverksamheten

	1 januari 2022	Amortering	Teckningsoptioner	Aktieägartillskott	31 december 2022
Skulder till kreditinstitut	60 000	-40 000			20 000
Teckningsoptioner	156				156
Aktieägartillskott	13 778			61 222	75 000
Totala skulder från fin.verksamheten	73 934	-40 000	0	61 222	95 156

Grev Ture Investments AB
559176-5721

Not 15 Väsentliga händelser efter räkenskapsårets slut

Med anledning av rådande krigssituation i Ukraina följer bolaget utvecklingen noga.

Styrelsen bedömer inte att situationen får någon direkt påverkan på bolagets eller portföljbolagens verksamhet då ingen verksamhet bedrivs i eller mot Ukraina eller Ryssland. Indirekt ser vi risker i att hela marknaden går ner kortskiktigt men det är för tidigt att förutse några konsekvenser av detta.

Not 16 Disposition av företagets vinst

Till årsstämman förfogande står följande vinstmedel	261 692 758
Styrelsen föreslår att stämman beslutar att i ny räkning balanseras	261 692 758
	<hr/> 261 692 758

Stockholm den

[Årsredovisningen är signerad elektroniskt.]

Peter Larsson
Styrelsens ordförande

[Årsredovisningen är signerad elektroniskt.]

Thomas Bill Revland
Styrelseledamot

[Årsredovisningen är signerad elektroniskt.]

Lars Sveder
Styrelseledamot

Vår revisionsberättelse har avgivits den

Deloitte AB

[Årsredovisningen är signerad elektroniskt.]

Alexandros Kouvalos
Auktoriserad revisor

The following documents were signed Thursday, March 30, 2023



AR_2022_Grev_Ture_Investments_AB.pdf


(484042 byte)
SHA-512: 00ed40deabe5a9d4719b117c06f66d97b605
c33aca9eb6d918ca9f1de0b4323e9c5e16dd7c0962e61
3e6e20784350650027598a4cfe8437ef54226a105cfa

med originalen överensstämme
med originalet intygas:

Signatures

Madeleine Magnusson
Madeleine Magnusson
0706210304


3/29/2023 4:55:37 PM (CET)

 **Peter Larsson**
198407101291
Signed with electronic ID (BankID)

3/30/2023 1:16:55 PM (CET)

 **Lars Sveder**
197312180479
Signed with electronic ID (BankID)

3/30/2023 2:50:38 PM (CET)

 **Alexandros Martin Kouvatzos**
198302030351
Signed with electronic ID (BankID)

3/29/2023 4:58:25 PM (CET)

 **Thomas Bill Revland**
196501187535
Signed with electronic ID (BankID)



Signature is certified by Assently



AR_2022_Grev_Ture_Investments_AB.pdf

Verify the integrity of this receipt by scanning the QR-code to the left.
You can also do this by visiting <https://app.assently.com/case/verify>

SHA-512:
db01c2b2bcc8bf537eab026254ab4978ba03103005579569add0d0d5b895616a99a2179acdc52fcc96f0ed916e9c043c565f2131e5be08e8637caf451653a6a



About this receipt

This document has been electronically signed using Assently E-Sign in accordance with eIDAS, Regulation (EU) No 910/2014 of the European Parliament and of the Council. An electronic signature shall not be denied legal effect and admissibility as evidence in legal proceedings solely on the grounds that it is in an electronic form or that it does not meet the requirements for qualified electronic signatures. A qualified electronic signature shall have the equivalent legal effect of a handwritten signature. Assently E-Sign is provided by Assently AB, company registration number 556028-8442. Assently AB's Information Security Management System is certified according to ISO/IEC 27001:2013.

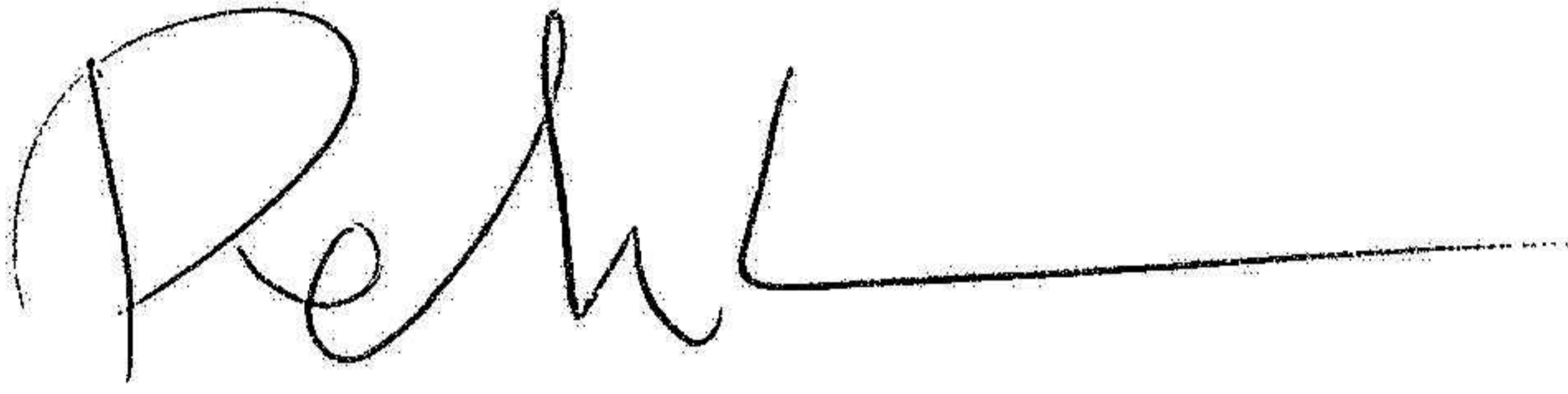
20230609953753

Fastställelseintyg till Årsredovisning och Koncernredovisning

Intyg om att balansräkningen och resultaträkningen har fastställts

Undertecknad styrelseledamot i Grev Ture Investments, org.nr 559176-5721, intygar, dels att denna kopia av årsredovisningen stämmer överens med originalen, dels att resultaträkningen och balansräkningen för bolaget har fastställts på årsstämma den 17 april, 2023. Årsstämman beslutade att godkänna styrelsens förslag till hur resultatet ska disponeras.

Stockholm den 31 maj, 2023



Peter Larsson

REVISIONSBERÄTTELSE

Till bolagsstämman i Grev Ture Investment AB
organisationsnummer 559176-5721

Rapport om årsredovisningen och koncernredovisningen

Uttalanden

Vi har utfört en revision av årsredovisningen och koncernredovisningen för Grev Ture Investment AB för räkenskapsåret 2022-01-01 - 2022-12-31.

Enligt vår uppfattning har årsredovisningen upprättats i enlighet med årsredovisningslagen och ger en i alla väsentliga avseenden rättvisande bild av moderbolagets finansiella ställning per den 31 december 2022 och av dess finansiella resultat och kassaflöde för året enligt årsredovisningslagen. Koncernredovisningen har upprättats i enlighet med årsredovisningslagen och ger en i alla väsentliga avseenden rättvisande bild av koncernens finansiella ställning per den 31 december 2022 och av dess finansiella resultat och kassaflöde för året enligt International Financial Reporting Standards (IFRS), såsom de antagits av EU, och årsredovisningslagen. Förvaltningsberättelsen är förenlig med årsredovisningens och koncernredovisningens övriga delar.

Vi tillstyrker därför att bolagsstämman fastställer resultaträkningen och balansräkningen för moderbolaget och koncernen.

Grund för uttalanden

Vi har utfört revisionen enligt International Standards on Auditing (ISA) och god revisionssed i Sverige. Vårt ansvar enligt dessa standarder beskrivs närmare i avsnittet *Revisorns ansvar*. Vi är oberoende i förhållande till moderbolaget och koncernen enligt god revisionssed i Sverige och har i övrigt fullgjort vårt yrkesetiska ansvar enligt dessa krav.

Vi anser att de revisionsbevis vi har inhämtat är tillräckliga och ändamålsenliga som grund för våra uttalanden.

Styrelsens ansvar

Det är styrelsen som har ansvaret för att årsredovisningen och koncernredovisningen upprättas och att de ger en rättvisande bild enligt årsredovisningslagen och, vad gäller koncernredovisningen, enligt IFRS såsom de antagits av EU. Styrelsen ansvarar även för den interna kontroll som den bedömer är nödvändig för att upprätta en årsredovisning och koncernredovisning som inte innehåller några väsentliga felaktigheter, vare sig dessa beror på oegentligheter eller misstag.

Vid upprättandet av årsredovisningen och koncernredovisningen ansvarar styrelsen för bedömningen av bolagets och koncernens förmåga att fortsätta verksamheten. Den upplyser, när så är

tillämpligt, om förhållanden som kan påverka förmågan att fortsätta verksamheten och att använda antagandet om fortsatt drift. Antagandet om fortsatt drift tillämpas dock inte om styrelsen avser att likvidera bolaget, upphöra med verksamheten eller inte har något realistiskt alternativ till att göra något av detta.

Revisorns ansvar

Våra mål är att uppnå en rimlig grad av säkerhet om huruvida årsredovisningen och koncernredovisningen som helhet inte innehåller några väsentliga felaktigheter, vare sig dessa beror på oegentligheter eller misstag, och att lämna en revisionsberättelse som innehåller våra uttalanden. Rimlig säkerhet är en hög grad av säkerhet, men är ingen garanti för att en revision som utförs enligt ISA och god revisionssed i Sverige alltid kommer att upptäcka en väsentlig felaktighet om en sådan finns. Felaktigheter kan uppstå på grund av oegentligheter eller misstag och anses vara väsentliga om de enskilt eller tillsammans rimligen kan förväntas påverka de ekonomiska beslut som användare fattar med grund i årsredovisningen och koncernredovisningen.

Som del av en revision enligt ISA använder vi professionellt omdöme och har en professionellt skeptisk inställning under hela revisionen. Dessutom:

- identifierar och bedömer vi riskerna för väsentliga felaktigheter i årsredovisningen och koncernredovisningen, vare sig dessa beror på oegentligheter eller misstag, utformar och utför granskningsåtgärder bland annat utifrån dessa risker och inhämtar revisionsbevis som är tillräckliga och ändamålsenliga för att utgöra en grund för våra uttalanden. Risken för att inte upptäcka en väsentlig felaktighet till följd av oegentligheter är högre än för en väsentlig felaktighet som beror på misstag, eftersom oegentligheter kan innefatta agerande i maskopi, förfalskning, avsiktliga utelämnanden, felaktig information eller åsidosättande av intern kontroll.
- skaffar vi oss en förståelse av den del av bolagets interna kontroll som har betydelse för vår revision för att utforma granskningsåtgärder som är lämpliga med hänsyn till omständigheterna, men inte för att uttala oss om effektiviteten i den interna kontrollen.
- utvärderar vi lämpligheten i de redovisningsprinciper som används och rimligheten i styrelsens uppskattningar i redovisningen och tillhörande upplysningar.
- drar vi en slutsats om lämpligheten i att styrelsen använder antagandet om fortsatt drift vid upprättandet av årsredovisningen och koncernredovisningen. Vi drar också en slutsats,

med grund i de inhämtade revisionsbevisen, om huruvida det finns någon väsentlig osäkerhetsfaktor som avser sådana händelser eller förhållanden som kan leda till betydande tvivel om bolagets och koncernens förmåga att fortsätta verksamheten. Om vi drar slutsatsen att det finns en väsentlig osäkerhetsfaktor, måste vi i revisionsberättelsen fästa uppmärksamheten på upplysningarna i årsredovisningen och koncernredovisningen om den väsentliga osäkerhetsfaktorn eller, om sådana upplysningar är otillräckliga, modifiera uttalandet om årsredovisningen och koncernredovisningen. Våra slutsatser baseras på de revisionsbevis som inhämtas fram till datumet för revisionsberättelsen. Dock kan framtida händelser eller förhållanden göra att ett bolag och en koncern inte längre kan fortsätta verksamheten.

- utvärderar vi den övergripande presentationen, strukturen och innehållet i årsredovisningen och koncernredovisningen, däribland upplysningarna, och om årsredovisningen och koncernredovisningen återger de underliggande transaktionerna och händelserna på ett sätt som ger en rättvisande bild.
- inhämtar vi tillräckliga och ändamålsenliga revisionsbevis avseende den finansiella informationen för enheterna eller affärsaktiviteterna inom koncernen för att göra ett uttalande avseende koncernredovisningen. Vi ansvarar för styrning, övervakning och utförande av koncernrevisionen. Vi är ensamt ansvariga för våra uttalanden.

Vi måste informera styrelsen om bland annat revisionens planerade omfattning och inriktning samt tidpunkten för den. Vi måste också informera om betydelsefulla iakttagelser under revisionen, däribland de eventuella betydande brister i den interna kontrollen som vi identifierat.

Rapport om andra krav enligt lagar och andra författningar

Uttalanden

Utöver vår revision av årsredovisningen och koncernredovisningen har vi även utfört en revision av styrelsens förvaltning för Grev Ture Investment AB för räkenskapsåret 2022-01-01 - 2022-12-31 samt av förslaget till dispositioner beträffande bolagets vinst eller förlust.

Vi tillstyrker att bolagsstämman disponerar vinsten enligt förslaget i förvaltningsberättelsen och beviljar styrelsens ledamöter ansvarsfrihet för räkenskapsåret.

Grund för uttalanden

Vi har utfört revisionen enligt god revisionssed i Sverige. Vårt ansvar enligt denna beskrivs närmare i avsnittet *Revisorns ansvar*. Vi är oberoende i förhållande till moderbolaget och koncernen enligt god revisorssed i Sverige och har i övrigt fullgjort vårt yrkesetiska ansvar enligt dessa krav.

Vi anser att de revisionsbevis vi har inhämtat är tillräckliga och ändamålsenliga som grund för våra uttalanden.

Styrelsens ansvar

Det är styrelsen som har ansvaret för förslaget till dispositioner beträffande bolagets vinst eller förlust. Vid förslag till utdelning innefattar detta bland annat en bedömning av om utdelningen är försvarlig med hänsyn till de krav som bolagets och koncernens verksamhetsart, omfattning och risker ställer på storleken av moderbolagets och koncernens egna kapital, konsolideringsbehov, likviditet och ställning i övrigt.

Styrelsen ansvarar för bolagets organisation och förvaltningen av bolagets angelägenheter. Detta innefattar bland annat att fortlöpande bedöma bolagets och koncernens ekonomiska situation och att tillse att bolagets organisation är utformad så att bokföringen, medelsförvaltningen och bolagets ekonomiska angelägenheter i övrigt kontrolleras på ett betryggande sätt.

Revisorns ansvar

Vårt mål beträffande revisionen av förvaltningen, och därmed vårt uttalande om ansvarsfrihet, är att inhämta revisionsbevis för att med en rimlig grad av säkerhet kunna bedöma om någon styrelseledamot i något väsentligt avseende:

- företagit någon åtgärd eller gjort sig skyldig till någon försummelse som kan föranleda ersättningsskyldighet mot bolaget, eller
- på något annat sätt handlat i strid med aktiebolagslagen, årsredovisningslagen eller bolagsordningen.

Vårt mål beträffande revisionen av förslaget till dispositioner av bolagets vinst eller förlust, och därmed vårt uttalande om detta, är att med rimlig grad av säkerhet bedöma om förslaget är förenligt med aktiebolagslagen.

Rimlig säkerhet är en hög grad av säkerhet, men ingen garanti för att en revision som utförs enligt god revisionssed i Sverige alltid kommer att upptäcka åtgärder eller försummelser som kan föranleda ersättningsskyldighet mot bolaget, eller att ett förslag till dispositioner av bolagets vinst eller förlust inte är förenligt med aktiebolagslagen.

Som en del av en revision enligt god revisionssed i Sverige använder vi professionellt omdöme och har en professionellt skeptisk inställning under hela revisionen. Granskningen av förvaltningen och förslaget till dispositioner av bolagets vinst eller förlust grundar sig främst på revisionen av räkenskaperna. Vilka tillkommande granskningsåtgärder som utförs baseras på vår professionella bedömning med utgångspunkt i risk och väsentlighet. Det innebär att vi fokuserar granskningen på sådana åtgärder, områden och förhållanden som är väsentliga för verksamheten och där avsteg och överträdelser skulle ha särskild betydelse för bolagets situation. Vi går igenom och prövar fattade beslut, beslutsunderlag, vidtagna åtgärder och andra förhållanden som är relevanta för vårt uttalande om ansvarsfrihet. Som underlag för vårt uttalande om styrelsens förslag till dispositioner beträffande bolagets vinst eller förlust har vi granskat om förslaget är förenligt med aktiebolagslagen.

Stockholm, datum enligt efterföljande digital signatur

Deloitte AB

Alexandros Kouvatso
Auktoriserad revisor

PENNEO

Signaturerna i detta dokument är juridiskt bindande. Dokumentet är signerat genom Penneo™ för säker digital signering.
Tecknarnas identitet har lagrats, och visas nedan.

"Med min signatur bekräftar jag innehållet och alla datum i detta dokumentet."

ALEXANDROS MARTIN KOUVATSOS

Undertecknare

Serienummer: 19830203xxxx

IP: 81.216.xxx.xxx

2023-03-30 13:19:14 UTC



Fotokopiens överensstämmelse
med originalet intygas:

Madelene Magnusson
Madelene Magnusson
0706210304

Detta dokument är digitalt signerat genom Penneo.com. Den digitala signeringsdatan i dokumentet är säkrad och validerad genom det datorgenererade hashvärdet hos det originella dokumentet. Dokumentet är låst och tidsstäplat med ett certifikat från en betrodd tredje part. All kryptografisk information är innesluten i denna PDF, för framtida validering om så krävs.

Hur man verifierar originaliteten hos dokumentet

Detta dokument är skyddat genom ett Adobe CDS certifikat. När du öppnar

dokumentet i Adobe Reader bör du se att dokumentet är certifierat med **Penneo e-signature service** <penneo@penneo.com> Detta garanterar att dokumentets innehåll inte har ändrats.

Du kan verifiera den kryptografiska informationen i dokumentet genom att använda Penneos validator, som finns på <https://penneo.com/validator>

2023060933758

Penneo dokumentnyckel: I8SBD-XIF01-VZZPX-B7EM7-JN5PW-L7MU0