

**Årsredovisning**  
för  
**Midnatt Media AB**  
559338-7680

Räkenskapsåret  
2023-09-01 - 2024-08-31


**Fastställelseintyg**


Undertecknad styrelseledamot i Midnatt Media AB intygar, dels att denna kopia av årsredovisningen stämmer överens med originalet, dels att resultaträkningen och balansräkningen i årsredovisningen har fastställts på årsstämman den 12 december 2024. Årsstämman beslutade att godkänna styrelsens förslag till resultatdisposition.

Stockholm den 12 december 2024

William Forslund

  
WF

Emil Travergrind  
  
ET

Melker Seltstedt  


**Årsredovisning**  
för  
**Midnatt Media AB**  
559338-7680

Räkenskapsåret  
2023-09-01 - 2024-08-31

WF  
EX 

Styrelsen för Midnatt Media AB avger följande årsredovisning för räkenskapsåret  
2023-09-01 - 2024-08-31.

Årsredovisningen är upprättad i svenska kronor, SEK. Om inte annat särskilt anges, redovisas alla belopp i hela kronor (kr). Uppgifter inom parentes avser föregående år.

## Förvaltningsberättelse

### Verksamheten

#### Allmänt om verksamheten

Bolaget skall bedriva försäljning samt utveckling av teknologiska produkter och lösningar samt produktion av internetrelaterade tjänster inom digitala medier som film, ljud och andra audiovisuella medier, konsultation inom området samt därmed förenlig verksamhet. Bolaget har namnändrats till Midnatt Media AB efter räkenskapsårets utgång. Företaget har sitt säte i Stockholm.

#### Väsentliga händelser under räkenskapsåret

Företagets tredje räkenskapsår, uppbyggnaden av bolagets varumärke har stärkt försäljningen under året. Till skillnad från föregående året så har företaget varit aktiva med försäljningen från början av året till skillnad från bara andra halvan av föregående räkenskapsår. Det är den större anledningen till att omsättningen ökat med 3,5M.

Flerårsöversikt (Tkr)	2023/24	2022/23	2021/22
Nettoomsättning	4 651	1 086	33
Resultat efter finansiella poster	365	532	-83
Soliditet (%)	49,6	62,4	73,7

### Förändringar i eget kapital

	Aktie- kapital	Balanserat resultat	Årets resultat	Totalt
Belopp vid årets ingång	50 000	-437	338 085	387 648
Disposition enligt beslut av årsstämman:				
Balanseras i ny räkning		338 084	-338 084	0
Årets resultat			186 152	186 152
<b>Belopp vid årets utgång</b>	<b>50 000</b>	<b>337 647</b>	<b>186 153</b>	<b>573 800</b>

### Resultatdisposition

Styrelsen föreslår att till förfogande stående vinstmedel (kronor):

balanserad vinst	337 648
årets vinst	186 152
	<b>523 800</b>
disponeras så att	
i ny räkning överföres	523 800
	<b>523 800</b>

Företagets resultat och ställning i övrigt framgår av efterföljande resultat- och balansräkning med noter.

ET WF

## Resultaträkning

Not

2023-09-01  
-2024-08-31

2022-09-01  
-2023-08-31

### Rörelseintäkter, lagerförändringar m. m.

Nettoomsättning		4 651 078	1 086 008
Övriga rörelseintäkter		60 000	108 753
<b>Summa rörelseintäkter, lagerförändringar m.m.</b>		<b>4 711 078</b>	<b>1 194 761</b>

### Rörelsekostnader

Handelsvaror		-1 034 533	-163 544
Övriga externa kostnader		-1 947 659	-494 766
Personalkostnader	2	-1 348 931	-3 141
Av- och nedskrivningar av materiella och immateriella anläggningstillgångar		-9 131	-1 865
<b>Summa rörelsekostnader</b>		<b>-4 340 254</b>	<b>-663 316</b>
<b>Rörelseresultat</b>		<b>370 824</b>	<b>531 445</b>

### Finansiella poster

Övriga ränteintäkter och liknande resultatposter		104	194
Räntekostnader och liknande resultatposter		-6 298	-2
<b>Summa finansiella poster</b>		<b>-6 194</b>	<b>192</b>
<b>Resultat efter finansiella poster</b>		<b>364 630</b>	<b>531 637</b>

### Bokslutsdispositioner

Förändring av periodiseringsfonder		-110 000	-110 000
Förändring av överavskrivningar		-457	-11 832
<b>Summa bokslutsdispositioner</b>		<b>-110 457</b>	<b>-121 832</b>
<b>Resultat före skatt</b>		<b>254 173</b>	<b>409 805</b>

### Skatter

Skatt på årets resultat		-68 021	-71 720
<b>Årets resultat</b>		<b>186 152</b>	<b>338 085</b>

2024122705912

WF  
ET

## Balansräkning

Not

2024-08-31

2023-08-31

### TILLGÅNGAR

#### Anläggningstillgångar

##### *Materiella anläggningstillgångar*

Inventarier, verktyg och installationer

3

34 660

43 791

**Summa materiella anläggningstillgångar**

**34 660**

**43 791**

##### *Finansiella anläggningstillgångar*

Andra långfristiga fordringar

151 316

0

**Summa finansiella anläggningstillgångar**

**151 316**

**0**

**Summa anläggningstillgångar**

**185 976**

**43 791**

#### Omsättningstillgångar

##### *Kortfristiga fordringar*

Kundfordringar

654 108

444 530

Övriga fordringar

3 522

339

Förutbetalda kostnader och upplupna intäkter

50 068

20 234

**Summa kortfristiga fordringar**

**707 698**

**465 103**

##### *Kassa och bank*

Kassa och bank

636 201

267 739

**Summa kassa och bank**

**636 201**

**267 739**

**Summa omsättningstillgångar**

**1 343 899**

**732 842**

**SUMMA TILLGÅNGAR**

**1 529 875**

**776 633**

2024122705915

WF  
G M

## Balansräkning

Not

2024-08-31

2023-08-31

### EGET KAPITAL OCH SKULDER

#### Eget kapital

##### *Bundet eget kapital*

Aktiekapital

50 000

50 000

**Summa bundet eget kapital**

**50 000**

**50 000**

##### *Fritt eget kapital*

Balanserat resultat

337 648

-437

Årets resultat

186 152

338 085

**Summa fritt eget kapital**

**523 800**

**337 648**

**Summa eget kapital**

**573 800**

**387 648**

#### Obeskattade reserver

Periodiseringsfonder

220 000

110 000

Akkumulerade överavskrivningar

12 289

11 832

**Summa obeskattade reserver**

**232 289**

**121 832**

#### Långfristiga skulder

4

Övriga skulder

30 000

80 000

**Summa långfristiga skulder**

**30 000**

**80 000**

#### Kortfristiga skulder

Leverantörsskulder

449 384

0

Skatteskulder

68 021

71 720

Övriga skulder

161 382

100 433

Upplupna kostnader och förutbetalda intäkter

14 999

15 000

**Summa kortfristiga skulder**

**693 786**

**187 153**

**SUMMA EGET KAPITAL OCH SKULDER**

**1 529 875**

**776 633**

## Noter

### Not 1 Redovisningsprinciper

#### Allmänna upplysningar

#### Nyckeltalsdefinitioner

Nettoomsättning

Rörelsens huvudintäkter, fakturerade kostnader, sidointäkter samt intäktskorrigeringar.

Resultat efter finansiella poster

Resultat efter finansiella intäkter och kostnader men före bokslutsdispositioner och skatter.

Soliditet (%)

Justerat eget kapital (eget kapital och obeskattade reserver med avdrag för uppskjuten skatt) i procent av balansomslutning.

### Not 2 Medelantalet anställda

	2023-09-01 -2024-08-31	2022-09-01 -2023-08-31
Medelantalet anställda	3	2

### Not 3 Inventarier, verktyg och installationer

	2024-08-31	2023-08-31
Ingående anskaffningsvärden	45 656	0
Inköp	0	45 656
<b>Utgående ackumulerade anskaffningsvärden</b>	<b>45 656</b>	<b>45 656</b>
Ingående avskrivningar	-1 865	0
Årets avskrivningar	-9 131	-1 865
<b>Utgående ackumulerade avskrivningar</b>	<b>-10 996</b>	<b>-1 865</b>
<b>Utgående redovisat värde</b>	<b>34 660</b>	<b>43 791</b>

### Not 4 Långfristiga skulder

	2024-08-31	2023-08-31
Lån från aktieägare	30 000	80 000
	<b>30 000</b>	<b>80 000</b>

2024122705916

Undertecknade försäkrar härmed att årsredovisningen har upprättats i enlighet med årsredovisningslagen och god redovisningssed, att aktuella redovisningsnormer har tillämpats och att lämnade uppgifter stämmer med faktiska förhållanden.

Stockholm den 12 december 2024

William Forslund  
Ordförande

Emil Rennerstad Travergård  
Ledamot

Melker Sehlstedt  
Ledamot


WF  
EA

Midnatt Media AB  
Org.nr 559338-7680

6 (6)

Undertecknade försäkrar härmed att årsredovisningen har upprättats i enlighet med årsredovisningslagen och god redovisningssed, att aktuella redovisningsnormer har tillämpats och att lämnade uppgifter stämmer med faktiska förhållanden.


Stockholm den 12 december 2024



William Forslund  
Ordförande



Melker Sehlstedt  
Ledamot



Emil Rennerstad Travergård  
Ledamot