

ÅRSREDOVISNING

för

MyCal i Svanskog AB

Org.nr. 556537-7974


Styrelsen får härmed avlämna årsredovisning för räkenskapsåret 2022-05-01 - 2023-04-30

Innehåll	Sida
- förvaltningsberättelse	2
- resultaträkning	3
- balansräkning	4
- noter	6
- underskrifter	7

Undertecknad styrelseledamot i MyCal i Svanskog AB intygar härmed, dels att denna kopia av årsredovisningen överensstämmer med originalet, dels att resultat- och balansräkning fastställts på årsstämma den 3 oktober 2023. Stämman beslöt tillika godkänna styrelsens förslag till vinstdisposition.

Svanskog 2023-10-03

Mikael Säveland



FÖRVALTNINGSBERÄTTELSE

Årsredovisningen är upprättad i svenska kronor, SEK.

Verksamheten**Allmänt om verksamheten**

Bolaget bedriver service och försäljning av laboratorie och industriinstrument.

Företagets säte är Säffle.

Flerårsöversikt

	2022/2023	2021/2022	2020/2021	2019/2020
Nettoomsättning	5 124 809	4 862 537	4 048 980	4 001 533
Resultat efter finansiella poster	1 018 296	1 092 913	832 749	684 636
Soliditet (%)	70,00	82,23	70,61	79,59

Definitioner av nyckeltal, se noter

Förändringar i eget kapital

	Aktiekapital	Reservfond	Balanserat resultat	Årets resultat	Summa eget kapital
Belopp vid årets ingång	100 000	20 000	1 326 772	647 753	2 094 525
Utdelning			-400 000	0	-400 000
Balanseras i ny räkning			647 753	-647 753	0
Årets resultat				805 039	805 039
Belopp vid årets utgång	100 000	20 000	1 574 525	805 039	2 499 564

Resultatdisposition

Medel att disponera:

Balanserat resultat	1 574 525
Årets resultat	805 039
	<u>2 379 564</u>

Förslag till disposition:

Balanseras i ny räkning	2 379 564
	<u>2 379 564</u>

Beträffande bolagets resultat och ställning i övrigt hänvisas till efterföljande resultat- och balansräkningar med tillhörande noter.

RESULTATRÄKNING

	Not	2022-05-01 2023-04-30	2021-05-01 2022-04-30
Rörelseintäkter, lagerförändringar m.m.			
Nettoomsättning		5 124 809	4 862 537
Övriga rörelseintäkter		733	660
Summa rörelseintäkter, lagerförändringar m.m.		<u>5 125 542</u>	<u>4 863 197</u>
Rörelsekostnader			
Handelsvaror		-1 341 153	-1 196 075
Övriga externa kostnader		-1 165 323	-1 077 236
Personalkostnader	2	-1 547 895	-1 435 475
Av- och nedskrivningar av materiella och immateriella anläggningstillgångar		-65 161	-63 794
Summa rörelsekostnader		<u>-4 119 532</u>	<u>-3 772 580</u>
Rörelseresultat		1 006 010	1 090 617
Finansiella poster			
Övriga ränteintäkter och liknande resultatposter		12 433	3 170
Räntekostnader och liknande resultatposter		-147	-874
Summa finansiella poster		<u>12 286</u>	<u>2 296</u>
Resultat efter finansiella poster		1 018 296	1 092 913
Bokslutsdispositioner			
Förändring av periodiseringsfonder		0	-275 510
Summa bokslutsdispositioner		<u>0</u>	<u>-275 510</u>
Resultat före skatt		1 018 296	817 403
Skatter			
Skatt på årets resultat		-213 257	-169 650
Årets resultat		<u>805 039</u>	<u>647 753</u>

2023102701255

MyCal i Svanskog AB

Org.nr. 556537-7974

BALANSRÄKNING**TILLGÅNGAR****Anläggningstillgångar****Materiella anläggningstillgångar**

Byggnader och mark

3

557 431

568 472

Inventarier, verktyg och installationer

4

96 770

150 890

Summa materiella anläggningstillgångar

654 201

719 362

Finansiella anläggningstillgångar

Andelar i koncernföretag

5

1 750 000

0

Andra långfristiga värdepappersinnehav

6

389 636

389 636

Summa finansiella anläggningstillgångar

2 139 636

389 636

Summa anläggningstillgångar

2 793 837

1 108 998

Omsättningstillgångar**Varulager m.m.**

Färdiga varor och handelsvaror

90 292

114 317

Summa varulager

90 292

114 317

Kortfristiga fordringar

Kundfordringar

974 790

476 929

Övriga fordringar

2 394

1 850

Förutbetalda kostnader och upplupna intäkter

8 931

85 193

Summa kortfristiga fordringar

986 115

563 972

Kassa och bank

Kassa och bank

588 883

1 516 185

Summa kassa och bank

588 883

1 516 185

Summa omsättningstillgångar

1 665 290

2 194 474

SUMMA TILLGÅNGAR

4 459 127

3 303 472

2023102701256

BALANSRÄKNING

2023-04-30

2022-04-30

Not

EGET KAPITAL OCH SKULDER

Eget kapital

Bundet eget kapital

Aktiekapital

100 000

100 000

Reservfond

20 000

20 000

Summa bundet eget kapital

120 000

120 000

Fritt eget kapital

Balanserat resultat

1 574 525

1 326 772

Årets resultat

805 039

647 753

Summa fritt eget kapital

2 379 564

1 974 525

Summa eget kapital

2 499 564

2 094 525

Obeskattade reserver

Periodiseringsfonder

783 510

783 510

Summa obeskattade reserver

783 510

783 510

Kortfristiga skulder

Leverantörsskulder

145 572

108 476

Skatteskulder

0

34 363

Övriga skulder

925 627

179 739

Upplupna kostnader och förutbetalda intäkter

104 854

102 859

Summa kortfristiga skulder

1 176 053

425 437

SUMMA EGET KAPITAL OCH SKULDER

4 459 127

3 303 472

2023102701257

NOTER

Not 1 Redovisnings- och värderingsprinciper

Årsredovisningen är upprättad i enlighet med årsredovisningslagen och Bokföringsnämndens allmänna råd (BFNAR 2016:10) om årsredovisning i mindre företag.

*Materiella anläggningstillgångar*Tillämpade avskrivningstider:

	<u>Antal år</u>
Byggnader och mark	50
Inventarier, verktyg och installationer	5

Noter till resultaträkningen

Not 2 Medelantal anställda 2022/2023 2021/2022*Medelantal anställda*

Medelantalet anställda bygger på av bolaget betalda närvarotimmar relaterade till en normal arbetstid.

Medelantal anställda har varit	2,00	2,00
--------------------------------	------	------

Noter till balansräkningen

Not 3 Byggnader och mark 2023-04-30 2022-04-30

Ingående anskaffningsvärden	704 225	704 225
Utgående anskaffningsvärden	704 225	704 225
Ingående avskrivningar	-135 753	-124 710
Årets avskrivningar	-11 041	-11 043
Utgående avskrivningar	-146 794	-135 753
Redovisat värde	557 431	568 472

Not 4 Inventarier, verktyg och installationer 2023-04-30 2022-04-30

Ingående anskaffningsvärden	354 573	283 973
Inköp	0	70 600
Utgående anskaffningsvärden	354 573	354 573
Ingående avskrivningar	-203 683	-150 932
Årets avskrivningar	-54 119	-52 751
Utgående avskrivningar	-257 802	-203 683
Redovisat värde	96 771	150 890

Not 5 Andelar i koncernföretag 2023-04-30 2022-04-30

Företag		Antal	Redovisat	Redovisat
Organisationsnummer	Säte	/Kapital- andel %	värde	värde
Optical AB		1 000	1 750 000	0
556492-8447		100,00%		
			1 750 000	0

NOTER

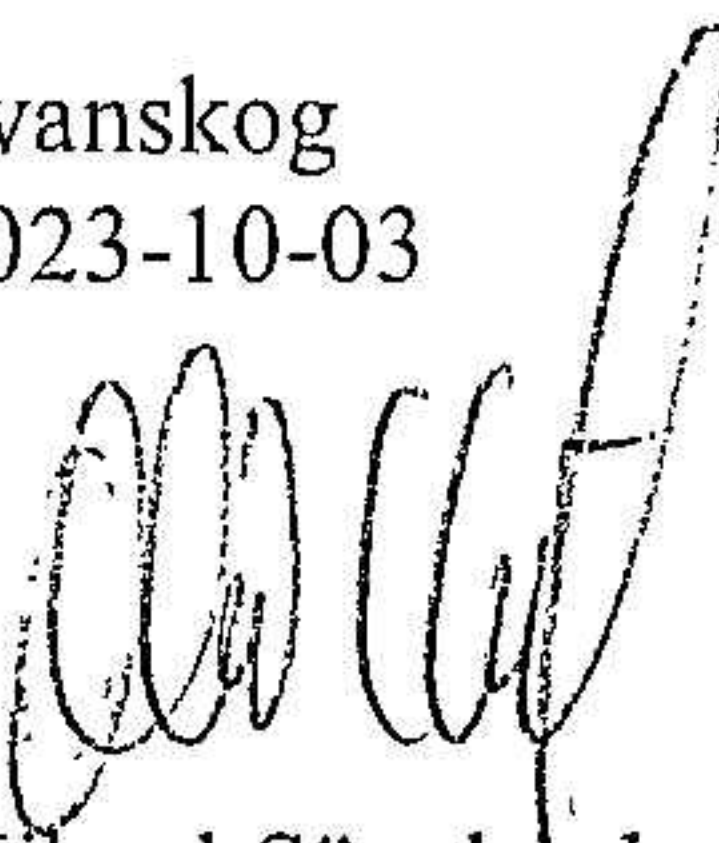
Not 6	Andra långfristiga värdepappersinnehav	2023-04-30	2022-04-30
	Ingående anskaffningsvärden	<u>389 636</u>	<u>389 636</u>
	Utgående anskaffningsvärden	<u>389 636</u>	<u>389 636</u>
	Redovisat värde	389 636	389 636

Övriga noter


Not 7 Definition av nyckeltal

Soliditet
Justerat eget kapital i procent av balansomslutning

Svanskog
2023-10-03


Mikael Säveland

Kopian överensstämmer med originalet


Patrik Rön