

Årsredovisning
Och
Koncernredovisning
för
EnBW Sverige AB
559132 - 8884
Räkenskapsåret 2023

FASTSTÄLLELSEINTYG - EnBW Sverige AB

Undertecknad verkställande direktör i EnBW Sverige AB 559132 - 8884 intygar att resultaträkningen och balansräkningen i årsredovisningen för 2023 har fastställts på årsstämman den 2024-06-28. Årsstämman beslutade att godkänna styrelsens förslag till hur resultatet ska disponeras.

Jag intygar också att innehållet i årsredovisningen och revisionsberättelsen stämmer överens med originalen.

Falkenberg 2024-07-12


Mads Miltersen,
Verkställande direktör

Årsredovisning
och
Koncernredovisning
för
EnBW Sverige AB

559132-8884

Räkenskapsåret

2023

Styrelsen och verkställande direktören för EnBW Sverige AB avger följande årsredovisning och koncernredovisning för räkenskapsåret 2023.

Årsredovisningen är upprättad i svenska kronor, SEK. Om inte annat särskilt anges, redovisas alla belopp i hela kronor (kr). Uppgifter inom parentes avser föregående år.

Förvaltningsberättelse

Information om verksamheten

Bolaget ska utveckla, bygga, äga och driva vindkraftverk och solcellsparker och därmed förenlig verksamhet. Koncernen äger och förvaltar åtta vindkraftsparker från Dorotea i norr till Gnosjö i söder, fördelat på 55 vindkraftverk med 120 MW installerad effekt, och en årlig uppskattad produktion om ca 320 GWh.

Moderbolaget äger ett servicebolag inom vindkraft, två elnätbolag samt tre projektutvecklingsbolag.

Företaget har sitt säte i Falkenberg.

Väsentliga händelser under räkenskapsåret

Flera markavtal har tecknats avseende framtida etableringar av solcellsproduktionsanläggningar och vindkraftsparker. Utvecklingsarbetet för bolagets vindkraftsprojekt och solcellsparker har fortsatt under året. Arbete för etablering av storskaliga batterianläggningar har påbörjats.

Elproduktionen var låg under året, delvis beroende på isproblem på vindkraftverken. Avisningssystem har installerats i Råmmarehemet. Ett verk i Brahehus blev utan produktion pga haveri i hubben och i Kulltorp uppstod det problem med bladen på några verk vilket resulterade i längre stillestånd. Produktionen för året uppgick till ca 267 GWh, vilket är 30 GWh mindre än året innan.

Elpriset har påverkats mindre av kriget i Ukraina under år 2023 och har varit fallande under året vilket medfört att intäkterna understeg budget. All elkraft har sålts till spotpriser inom koncernen.

Priset för elcertifikat har varit fortsatt låga under året. Efterfrågan på ursprungsgarantier var i början av året hög men dämpades i slutet av året.

EnBW har stärkt sin ställning på den svenska marknaden. Under våren förvärvades servicebolaget Svenska Connected Wind Services AB (CWS). Det innebär ett än tätare samarbete mellan ägar- och utförarorganisation. Samtliga medarbetare i CWS fick ny anställning i EnBW Sverige AB vilket bl a medförde att en ny organisation etablerades med avdelningar. Det medförde också en möjlighet att profilera varumärket EnBW genom att bilar och arbetskläder mm fick ny profil.

Arbetet med interna processer, system och dokumentation har fortsatt och utvecklats under året.

Bolaget öppnade kontor i Göteborg bl a för att bredda underlaget för rekryteringar. Ytterligare medarbetare har anställts under året, främst för att fortsätta utveckla bolagets projektportfölj.

Året innebar också en återgång till mer kontorsarbete men med en stor flexibilität att växla mellan kontors- och hemma-arbete.

BH

Det helägda dotterbolaget Röbergsfjället Nät AB sålde sin elnätsverksamhet under året.

Förväntad framtida utveckling samt väsentliga risker och osäkerhetsfaktorer

Bolaget kommer att ha fortsatt fokus på hög tillgänglighet, effektivt underhåll och en långsiktig inriktning som ger fördelar för såväl miljön som trygga leveranser av förnybar el.

Verksamheten står inför ett antal väsentliga risker eller osäkerhetsfaktorer som kan påverka bolagets resultat, bland annat prisutvecklingen för el, produktionsvolym och variationer i vindförhållanden under året, kostnader för drift och underhåll, finansieringsvillkor och ränteläge. Elmarknaden är omgärdad av lagar och regler som för Sveriges del utgår från direktiv inom EU.

Tillståndshandlingen av nya vindkraftsprojekt är fortsatt utmanande med utsträckta hanteringstider vid myndigheter och elätsbolag.

Bolaget noterar att Svenska försvaret stoppar flera planerade projekt än tidigare.

Flera kommuner har gamla översiktsplaner för vindkraft vilka kan behöva uppdateras innan framdrift för de planerade vindkraftsparkerna nås.

Tillstånds- eller anmälningspliktig verksamhet enligt miljöbalken

Moderbolaget bedriver tillståndspliktig verksamhet enligt miljöbalken. Produktionen påverkar den yttre miljön positivt genom att minska det svenska behovet av importerad fossil energi.

Ägarförhållanden

Bolaget ägs av EnBW Renewables International GmbH, Stuttgart, HRB 759995, vilket i sin tur är ett helägt dotterbolag till EnBW AG, Karlsruhe, HRB 107956.

Flerårsöversikt (Tkr)

Koncernen	2023	2022	2021	2020
Nettoomsättning	172 102	240 529	96 782	105 597
Resultat efter finansiella poster	-19 161	232 165	-21 431	-141 086
Balansomslutning	1 041 299	1 036 026	812 941	771 981
Avkastning på eget kapital (%)	0	23	0	0
Soliditet (%)	94	96	94	98

Moderbolaget	2023	2022	2021	2020
Nettoomsättning	137 677	237 585	94 476	103 131
Resultat efter finansiella poster	-52 406	228 124	-24 628	-146 482
Balansomslutning	1 022 346	1 028 568	810 988	772 439
Avkastning på eget kapital (%)	0	23	0	0
Soliditet (%)	96	96	94	98

RF

Förändringar i eget kapital

Koncernen	Aktie- kapital	Övrigt tillskjutet kapital	Annat eget kapital inkl. årets resultat	Totalt
Belopp vid årets ingång	200	885 344	108 607	994 151
Disposition enligt beslut av årsstämman:				
Balanseras i ny räkning			0	0
Årets resultat			-19 161	-19 161
Belopp vid årets utgång	200	885 344	89 446	974 990

Moderbolaget	Aktie- kapital	Balanserat resultat	Årets resultat	Totalt
Belopp vid årets ingång	200	783 207	210 104	993 511
Disposition enligt beslut av årsstämman:				
Balanseras i ny räkning		210 104	-210 104	0
Årets resultat			-26 251	-26 251
Belopp vid årets utgång	200	993 311	-26 251	967 260

Förslag till vinstdisposition

Styrelsen föreslår att till förfogande stående vinstmedel (kronor):

balanserad vinst	993 311 952
årets förlust	-26 251 326
	967 060 626
disponeras så att	
i ny räkning överföres	967 060 626
	967 060 626

Koncernens och moderbolagets resultat och ställning i övrigt framgår av efterföljande resultat- och balansräkningar samt kassaflödesanalyser med noter.

37

Koncernens Resultaträkning

	Not	2023-01-01 -2023-12-31	2022-01-01 -2022-12-31
Nettoomsättning	2	172 102 546	240 529 000
Förändring av lagervaror under tillverkning, färdiga varor och pågående arbete för annans räkning		-105 300	0
Aktiverat arbete för egen räkning		2 319 270	1 148 000
Övriga rörelseintäkter	25	11 665 421	3 607 000
		185 981 937	245 284 000
Rörelsens kostnader			
Handelsvaror		-84 054 727	-52 189 000
Övriga externa kostnader	3, 4	-22 606 028	-37 541 000
Personalkostnader	5	-36 710 341	-10 540 000
Avskrivningar och nedskrivningar av materiella och immateriella anläggningstillgångar		-56 712 344	86 532 000
Övriga rörelsekostnader		-13 265 110	-13 000
		-213 348 55	0
		0	-13 751 000
Rörelseresultat		-27 366 613	231 533 000
Resultat från finansiella poster			
Övriga ränteintäkter och liknande resultatposter	6	8 236 308	638 000
Räntekostnader och liknande resultatposter	7	-30 985	-6 000
		8 205 323	632 000
Resultat efter finansiella poster		-19 161 290	232 165 000
Resultat före skatt		-19 161 290	232 165 000
Skatt på årets resultat	14	0	0
Årets resultat		-19 161 290	232 165 000
Hänförligt till moderföretagets aktieägare		0	0

BH

Koncernens Balansräkning

	Not	2023-12-31	2022-12-31
TILLGÅNGAR			
Anläggningstillgångar			
<i>Immateriella anläggningstillgångar</i>			
Balanserade utgifter för utvecklingsarbeten och liknande arbeten		2 518 389	0
Hyresrätter och liknande rättigheter	15	1 416 913	1 059 000
		3 935 302	1 059 000
<i>Materiella anläggningstillgångar</i>			
Byggnader och mark	8	40 153 022	42 979 000
Maskiner och andra tekniska anläggningar		610 554 826	647 171 000
Inventarier, verktyg och installationer	9	619 720	0
Pågående nyanläggningar och förskott avseende materiella anläggningstillgångar	17	69 230 551	58 302 000
		720 558 119	748 452 000
<i>Finansiella anläggningstillgångar</i>			
Andra långfristiga fordringar		237 600	0
		237 600	0
Summa anläggningstillgångar		724 731 021	749 511 000
Omsättningstillgångar			
<i>Varulager m m</i>			
Råvaror och förnödenheter		15 593 641	4 595 000
		15 593 641	4 595 000
<i>Kortfristiga fordringar</i>			
Kundfordringar		4 856 741	304 000
Övriga fordringar		6 865 913	1 700 000
Förutbetalda kostnader och upplupna intäkter	10	15 633 762	40 797 000
		27 356 416	42 801 000
<i>Kassa och bank</i>		273 618 012	239 119 000
Summa omsättningstillgångar		316 568 069	286 515 000
SUMMA TILLGÅNGAR		1 041 299 090	1 036 026 000

E/A

Koncernens Balansräkning

	Not	2023-12-31	2022-12-31
EGET KAPITAL OCH SKULDER			
Eget kapital			
Eget kapital hänförligt till moderföretagets aktieägare			
Aktiekapital		200 000	200 000
Annat eget kapital inklusive årets resultat		974 790 434	993 951 000
Eget kapital hänförligt till moderföretagets aktieägare		974 990 434	994 151 000
Summa eget kapital		974 990 434	994 151 000
Avsättningar	19		
Avsättningar för uppskjuten skatt		0	345 000
Övriga avsättningar		6 676 980	6 677 000
		6 676 980	7 022 000
Långfristiga skulder	20		
Övriga skulder		425 340	411 000
		425 340	411 000
Kortfristiga skulder			
Leverantörsskulder		29 033 705	8 883 000
Aktuella skatteskulder		1 639 342	318 000
Övriga skulder		1 937 605	1 476 000
Upplupna kostnader och förutbetalda intäkter	11	26 595 684	23 765 000
		59 206 336	34 442 000
SUMMA EGET KAPITAL OCH SKULDER		1 041 299 090	1 036 026 000

RH

**Koncernens
Kassaflödesanalys**

	Not	2023-01-01 -2023-12-31	2022-01-01 -2022-12-31
Den löpande verksamheten			
Resultat efter finansiella poster		-19 161 290	232 165 000
Justeringar för poster som inte ingår i kassaflödet m.m.	24	56 712 344	-87 216 000
Betald skatt		1 321 342	46 000
Kassaflöde från den löpande verksamheten före förändringar av rörelsekapital		38 872 396	144 995 000
Kassaflöde från förändringar i rörelsekapital			
Förändring av varulager och pågående arbeten		-10 998 641	-1 240 000
Förändring kundfordringar		-4 552 741	-88 000
Förändring av kortfristiga fordringar		17 368 326	-10 294 000
Förändring leverantörsskulder		19 820 705	-22 508 000
Förändring av kortfristiga skulder		3 292 289	6 513 000
Kassaflöde från den löpande verksamheten		63 802 334	117 378 000
Investeringsverksamheten			
Investeringar i immateriella anläggningstillgångar		-2 876 302	0
Investeringar i materiella anläggningstillgångar		-26 189 420	-13 363 000
Investeringar i finansiella anläggningstillgångar		-237 600	-7 092 000
Kassaflöde från investeringsverksamheten		-29 303 322	-20 455 000
Kassaflöde från finansieringsverksamheten		0	0
Årets kassaflöde		34 499 012	96 923 000
Likvida medel vid årets början			
Likvida medel vid årets början		239 119 000	142 197 000
Likvida medel vid årets slut		273 618 012	239 120 000

tekt

Moderbolagets Resultaträkning

	Not	2023-01-01 -2023-12-31	2022-01-01 -2022-12-31
Rörelsens intäkter			
Nettoomsättning	2	137 677 151	237 585 030
Aktiverat arbete för egen räkning		2 319 270	1 147 510
Övriga rörelseintäkter		2 922 727	2 919 890
		142 919 148	241 652 430
Rörelsens kostnader			
Handelsvaror		-64 853 168	-61 196 274
Övriga externa kostnader	3, 4	-40 303 265	-28 477 521
Personalkostnader	5	-36 739 722	-10 540 199
Avskrivningar och nedskrivningar av materiella och immateriella anläggningstillgångar		-54 136 367	86 099 895
Övriga rörelsekostnader		-7 201 977	-13 180
		-203 234 49	9
		9	-14 127 279
Rörelseresultat	12	-60 315 351	227 525 151
Resultat från finansiella poster			
Övriga ränteintäkter och liknande resultatposter	6	7 910 344	604 713
Räntekostnader och liknande resultatposter	7	-1 931	-5 670
		7 908 413	599 043
Resultat efter finansiella poster		-52 406 938	228 124 194
Bokslutsdispositioner	13	26 155 612	3 406 072
Resultat före skatt		-26 251 326	231 530 266
Skatt på årets resultat	14	0	0
Årets resultat		-26 251 326	231 530 266

BA

Moderbolagets Balansräkning

Not 2023-12-31 2022-12-31

TILLGÅNGAR

Anläggningstillgångar

Immateriella anläggningstillgångar

Balanserade utgifter för utvecklingsarbeten och liknande arbeten

593 509 0
593 509 0

Materiella anläggningstillgångar

Byggnader och mark
Maskiner och andra tekniska anläggningar
Inventarier, verktyg och installationer
Pågående nyanläggningar och förskott avseende materiella anläggningstillgångar

8 40 153 022 42 978 572
16 620 826 913 654 045 334
9 280 288 0
17 56 585 679 44 012 538
717 845 902 741 036 444

Finansiella anläggningstillgångar

Andelar i koncernföretag
Fordringar hos koncernföretag
Andelar i intresseföretag och gemensamt styrda företag
Andra långfristiga fordringar

22 21 679 261 15 179 260
23 16 733 232 0
18 0 0
237 600 0
38 650 093 15 179 260

Summa anläggningstillgångar

757 089 504 756 215 704

Omsättningstillgångar

Varulager m m

Råvaror och förnödenheter

7 843 863 4 594 658
7 843 863 4 594 658

Kortfristiga fordringar

Kundfordringar
Övriga fordringar
Förutbetalda kostnader och upplupna intäkter

3 501 807 138 401
6 559 382 1 699 652
10 14 115 928 39 796 801
24 177 117 41 634 854

Kassa och bank

Summa omsättningstillgångar

233 235 839 232 799 371
265 256 819 279 028 883

SUMMA TILLGÅNGAR

1 022 346 3 1 035 244 5
23 87

BH

Moderbolagets Balansräkning

Not 2023-12-31 2022-12-31

EGET KAPITAL OCH SKULDER

Eget kapital

Bundet eget kapital

Aktiekapital

200 000 200 000
200 000 200 000

Fritt eget kapital

Balanserad vinst eller förlust

993 311 952 761 781 686

Årets resultat

-26 251 326 231 530 266

967 060 626 993 311 952

Summa eget kapital

967 260 626 993 511 952

Avsättningar

19

Övriga avsättningar

6 676 980 6 676 980

Summa avsättningar

6 676 980 6 676 980

Långfristiga skulder

20

Övriga skulder

425 340 411 134

Summa långfristiga skulder

425 340 411 134

Kortfristiga skulder

Leverantörsskulder

26 489 225 8 042 047

Aktuella skatteskulder

1 639 342 318 035

Övriga skulder

1 755 235 10 211 439

Upplupna kostnader och förutbetalda intäkter

11

18 099 575 16 073 000

Summa kortfristiga skulder

47 983 377 34 644 521

1 022 346 3

1 035 244 5

SUMMA EGET KAPITAL OCH SKULDER

23

87

RF

Moderbolagets Kassaflödesanalys

	Not	2023-01-01 -2023-12-31	2022-01-01 -2022-12-31
Den löpande verksamheten			
Resultat efter finansiella poster		-52 406 938	228 124 195
Justeringar för poster som inte ingår i kassaflödet	24	54 136 367	-86 099 000
Betald skatt		1 320 407	46 000
Kassaflöde från den löpande verksamheten före förändring av rörelsekapital		3 049 836	142 071 195
Kassaflöde från förändring av rörelsekapitalet			
Förändring av varulager och pågående arbete		-3 249 205	-1 241 000
Förändring av kundfordringar		-3 363 406	-96 000
Förändring av kortfristiga fordringar		8 248 004	-10 276 000
Förändring av leverantörsskulder		18 447 178	-23 353 027
Förändring av kortfristiga skulder		-6 414 523	12 763 000
Kassaflöde från den löpande verksamheten		16 717 884	119 868 168
Investeringsverksamheten			
Investering i immateriella anläggningstillgångar		-593 509	0
Investeringar i materiella anläggningstillgångar		-18 372 684	-13 365 000
Investeringar i finansiella anläggningstillgångar		-23 470 833	-7 142 000
Kassaflöde från investeringsverksamheten		-42 437 026	-20 507 000
Finansieringsverksamheten			
Erhållna (lämnade) koncernbidrag		26 155 612	0
Kassaflöde från finansieringsverksamheten		26 155 612	0
Årets kassaflöde		436 470	99 361 168
Likvida medel vid årets början			
Likvida medel vid årets början		232 799 371	133 438 000
Kursdifferens i likvida medel			
Kursdifferens i likvida medel		-2	0
Likvida medel vid årets slut		233 235 839	232 799 168

BA

Noter

Not 1 Redovisnings- och värderingsprinciper

Allmänna upplysningar

Årsredovisningen och koncernredovisningen är upprättad i enlighet med årsredovisningslagen och BFNAR 2012:1 Årsredovisning och koncernredovisning (K3).

Redovisningsprinciperna är oförändrade jämfört med föregående år.

Intäktsredovisning

Intäkter har tagits upp till verkligt värde av vad som erhållits eller kommer att erhållas och redovisas i den omfattning det är sannolikt att de ekonomiska fördelarna kommer att tillgodogöras bolaget och intäkterna kan beräknas på ett tillförlitligt sätt.

Koncernredovisning

Konsolideringsmetod

Koncernredovisningen har upprättats enligt förvärvsmetoden. Detta innebär att förvärvade verksamheters identifierbara tillgångar och skulder redovisas till marknadsvärde enligt upprättad förvärvsanalys. Överstiger verksamhetens anskaffningsvärde det beräknade marknadsvärdet av de förväntade nettotillgångarna enligt förvärvsanalysen redovisas skillnaden som goodwill.

Koncernredovisningen omfattar, förutom moderföretaget, samtliga företag i vilka moderföretaget direkt eller indirekt har mer än 50 % av röstetalet eller på annat sätt innehar det bestämmande inflytandet och därmed har en rätt att utforma företagets finansiella och operativa strategier i syfte att erhålla ekonomiska fördelar.

Ett dotterföretags intäkter och kostnader tas in i koncernredovisningen från och med tidpunkten för förvärvet till och med den tidpunkt då moderföretaget inte längre har ett bestämmande inflytande över dotterföretaget.

Transaktioner mellan koncernföretag

Koncerninterna fordringar och skulder samt transaktioner mellan koncernföretag liksom orealiserade vinster elimineras i sin helhet. Orealiserade förluster elimineras också såvida inte transaktionen motsvarar ett nedskrivningsbehov.

Förändring av internvinst under räkenskapsåret har eliminerats i koncernresultaträkningen.

Anläggningstillgångar

Immateriella och materiella anläggningstillgångar redovisas till anskaffningsvärde minskat med ackumulerade avskrivningar enligt plan och eventuella nedskrivningar.

Avskrivning sker linjärt över den förväntade nyttjandeperioden med hänsyn till väsentligt restvärde. Följande avskrivningsprocent tillämpas:

Vindkraftverk	4%
Nätanslutningar	4%
Övriga maskiner och andra tekniska anläggningar	20%

KA

Nedskrivningsprövning av materiella anläggningstillgångar

Vid varje balansdag bedöms om det finns indikationer på nedskrivningsbehov av någon av de materiella anläggningstillgångarna. Nedskrivning sker om värdenedgångne bedöms vara bestående och prövas individuellt.

Finansiella instrument

Finansiella instrument värderas utifrån anskaffningsvärdet. Instrumentet redovisas i balansräkningen när bolaget blir part i instrumentets avtalsmässiga villkor. Finansiella tillgångar tas bort från balansräkningen när rätten att erhålla kassaflöden från instrumentet har löpt ut eller överförs och bolaget har överfört i stort sett alla risker och förmåner som är förknippade med äganderätten. Finansiella skulder tas bort från balansräkningen när förpliktelserna har reglerats eller på annat sätt upphört.

Andelar i dotterföretag

Andelar i dotterföretag redovisas till anskaffningsvärde efter avdrag för eventuella nedskrivningar. I anskaffningsvärdet ingår köpeskillingen som erlagts för aktierna samt förvärvskostnader. Eventuella kapitaltillskott läggs till anskaffningsvärdet när de uppkommer.

Kundfordringar/kortfristiga fordringar

Kundfordringar och kortfristiga fordringar redovisas som omsättningstillgångar till det belopp som förväntas bli inbetalt efter avdrag för individuellt bedömda osäkra fordringar.

Låneskulder och leverantörsskulder

Låneskulder och leverantörsskulder redovisas initialt till anskaffningsvärde efter avdrag för transaktionskostnader. Skiljer sig det redovisade beloppet från det belopp som ska återbetalas vid förfallotidpunkten periodiseras mellanskillnaden som räntekostnad över lånets löptid med hjälp av instrumentets effektivränta. Härigenom överensstämmer vid förfallotidpunkten det redovisade beloppet och det belopp som ska återbetalas.

Nedskrivningsprövning av finansiella anläggningstillgångar

Vid varje balansdag bedöms om det finns indikationer på nedskrivningsbehov av någon av de finansiella anläggningstillgångarna. Nedskrivning sker om värdenedgången bedöms vara bestående och prövas individuellt.

Leasingavtal

Då de ekonomiska risker och fördelar som är förknippade med tillgången inte har övergått till leasetagaren klassificeras leasingen som operationell leasing. De tillgångar som företaget är leasegivare av redovisas som anläggningstillgång eller som omsättningstillgång beroende av när leasingperioden förfaller. Leasingavgiften fastställs årligen och redovisas linjärt över leasingperioden.

Inkomstskatter

Total skatt utgörs av aktuell skatt och uppskjuten skatt. Skatter redovisas i resultaträkningen, utom då underliggande transaktion redovisas direkt mot eget kapital varvid tillhörande skatteeffekter redovisas i eget kapital.

Aktuell skatt

Aktuell skatt avser inkomstskatt för innevarande räkenskapsår samt den del av tidigare räkenskapsårs inkomstskatt som ännu inte redovisats. Aktuell skatt beräknas utifrån den skattesats som gäller per balansdagen.

Uppskjuten skatt

Uppskjuten skatt är inkomstskatt som avser framtida räkenskapsår till följd av tidigare händelser. Redovisning sker enligt balansräkningsmetoden. Enligt denna metod redovisas uppskjutna skatteskulder och uppskjutna skattefordringar på temporära skillnader som uppstår mellan bokförda respektive

skattemässiga värden för tillgångar och skulder samt för övriga skattemässiga avdrag eller underskott.

Uppskjutna skattefordringar nettoredovisas mot uppskjutna skatteskulder endast om de kan betalas med ett nettobelopp. Uppskjuten skatt beräknas utifrån gällande skattesats på balansdagen. Effekter av förändringar i gällande skattesatser resultatförs i den period förändringen lagstads. Uppskjuten skattefordran redovisas som finansiell anläggningstillgång och uppskjuten skatteskuld som avsättning.

Uppskjuten skattefordran avseende underskottsavdrag eller andra framtida skattemässiga avdrag redovisas i den omfattning det är sannolikt att avdragen kan avräknas mot framtida skattemässiga överskott.

På grund av sambandet mellan redovisning och beskattning särredovisas inte den uppskjutna skatteskulden som är hänförlig till obeskattade reserver.

Fusion

Fusionen redovisas i enlighet med Bokföringsnämndens allmänna råd (BFNAR 2020:5) om redovisning av fusion.

Värdering av övertagna tillgångar och skulder har skett i enlighet med koncernvärdeметoden.

Koncernbidrag

Erhållna och lämnade koncernbidrag redovisas som bokslutsdispositioner.

Kassaflödesanalys

Kassaflödesanalysen upprättas enligt indirekt metod. Det redovisade kassaflödet omfattar endast transaktioner som medfört in- eller utbetalningar.

Som likvida medel klassificerar företaget, förutom kassamedel, disponibla tillgodohavanden hos banker och andra kreditinstitut samt kortfristiga likvida placeringar som är noterade på en marknadsplats och har en kortare löptid än tre månader från anskaffningstidpunkten. Förändringar i spärrade medel redovisas i investeringsverksamheten.

Nyckeltalsdefinitioner

Nettoomsättning

Rörelsens huvudintäkter, fakturerade kostnader, sidointäkter samt intäktskorrigeringar.

Resultat efter finansiella poster

Resultat efter finansiella intäkter och kostnader men före bokslutsdispositioner och skatter

Balansomslutning

Företagets samlade tillgångar

Avkastning på eget kap. (%)

Resultat efter finansiella poster i procent av justerat eget kapital (eget kapital och obeskattade reserver med avdrag för uppskjuten skatt).

Soliditet (%)

Justerat eget kapital (eget kapital och obeskattade reserver med avdrag för uppskjuten skatt) i procent av balansomslutning.

3/11

Uppskattningar och bedömningar

Upprättandet av bokslut och tillämpning av redovisningsprinciper, baseras ofta på ledningens bedömningar, uppskattningar och antaganden som anses vara rimliga vid den tidpunkt då bedömningen görs. Uppskattningar och bedömningar är baserade på historiska erfarenheter och ett antal andra faktorer, som under rådande omständigheter anses vara rimliga. Resultatet av dessa används för att bedöma de redovisade värdena på tillgångar och skulder, som inte annars framgår tydligt från andra källor. Det verkliga utfallet kan avvika från dessa uppskattningar och bedömningar. Uppskattningar och antaganden ses över regelbundet.

Inga väsentliga källor till osäkerhet i uppskattningar och antaganden på balansdagen bedöms kunna innebära en betydande risk för en väsentlig justering av redovisade värden för tillgångar och skulder under nästa räkenskapsår.

I samband med årets nedskrivningsprövningar av bolagets anläggningstillgångar återfördes i bokslutet för 2023 inga av tidigare års nedskrivningar.

Not Väsentliga händelser efter räkenskapsårets slut Koncernen

Inga väsentliga händelser har skett efter räkenskapsårets slut.

Moderbolaget

Under maj 2024 fusionerades de helägda dotterbolagen Svenska Connected Wind Services AB, EnBW Okome Vind AB och EnBW Holm Vind AB in i EnBW Sverige AB.

Not 2 Nettoomsättningens fördelning Koncernen

	2023	2022
Nettoomsättningen per rörelsegren		
Försäljning av el	121 984	232 383
Försäljning av elcertifikat och ursprungsgarantier	9 020	5 202
Nätintäkter	2 376	2 943
Serviceintäkter	38 722	0
	172 102	240 528

Moderbolaget

	2023	2022
Nettoomsättningen per rörelsegren		
Försäljning av el	121 984	232 383
Försäljning av elcertifikat och ursprungsgarantier	9 020	5 202
Personaluthyrning	6 673	0
	137 677	237 585

BA

Not 3 Leasingavtal Koncernen

Jämförelseåret är justerat från föregående års redovisning.

Framtida leasingavgifter, för icke uppsägningsbara leasingavtal, förfaller till betalning enligt följande:

	2023	2022
Inom ett år	3 789	2 260
Senare än ett år men inom fem år	39 666	8 199
Senare än fem år	1 196	15 937
	44 651	26 396

Moderbolaget

Jämförelseåret är justerat från föregående års redovisning.

Framtida leasingavgifter, för icke uppsägningsbara leasingavtal, förfaller till betalning enligt följande:

	2023	2022
Inom ett år	3 320	2 214
Senare än ett år men inom fem år	17 654	8 015
Senare än fem år	7 481	15 439
	28 455	25 668

Koncernen är leasstagare genom operationella leasingavtal avseende arrende.

Not 4 Arvode till revisorer Koncernen

Med revisionsuppdrag avses granskning av årsredovisningen och bokföringen samt styrelsens förvaltning, övriga arbetsuppgifter som det ankommer på bolagets revisor att utföra samt rådgivning eller annat biträde som föranleds av iakttagelser vid sådan granskning eller genomförandet av sådana övriga arbetsuppgifter.

	2023	2022
Ernst & Young AB		
Revisionsuppdrag	483	384
Revisionsverksamhet utöver revisionsuppdraget	68	
	551	384

RY

Moderbolaget

Med revisionsuppdrag avses granskning av årsredovisningen och bokföringen samt styrelsens förvaltning, övriga arbetsuppgifter som det ankommer på bolagets revisor att utföra samt rådgivning eller annat biträde som föranleds av iakttagelser vid sådan granskning eller genomförandet av sådana övriga arbetsuppgifter.

	2023	2022
Ernst & Young AB		
Revisionsuppdrag	483	274
Revisionsverksamhet utöver revisionsuppdraget	68	
	551	274

Not 5 Anställda och personalkostnader Koncernen

	2023	2022
Medelantalet anställda		
Kvinnor	9	3
Män	28	4
	37	7
Löner och andra ersättningar		
Styrelse och verkställande direktör	1 955	1 392
Övriga anställda	28 090	4 902
	30 045	6 294
Sociala kostnader		
Pensionskostnader för styrelse och verkställande direktör	550	302
Pensionskostnader för övriga anställda	2 429	993
Övriga sociala avgifter enligt lag och avtal	7 945	2 397
	10 924	3 692
Totala löner, ersättningar, sociala kostnader och pensionskostnader	40 969	9 986
Könsfördelning bland ledande befattningshavare		
Andel kvinnor i styrelsen	50 %	43 %
Andel män i styrelsen	50 %	57 %
Andel män bland övriga ledande befattningshavare	100 %	100 %

Bof

Moderbolaget

	2023	2022
Medelantalet anställda		
Kvinnor	8	3
Män	22	4
	30	7
Löner och andra ersättningar		
Styrelse och verkställande direktör	1 955	1 392
Övriga anställda	20 869	4 902
	22 824	6 294
Sociala kostnader		
Pensionskostnader för styrelse och verkställande direktör	550	302
Pensionskostnader för övriga anställda	2 429	993
Övriga sociala avgifter enligt lag och avtal	6 786	2 397
	9 765	3 692
Totala löner, ersättningar, sociala kostnader och pensionskostnader	32 589	9 986
Könsfördelning bland ledande befattningshavare		
Andel kvinnor i styrelsen	33 %	25 %
Andel män i styrelsen	67 %	75 %
Andel män bland övriga ledande befattningshavare	100 %	100 %

**Not 6 Övriga ränteintäkter och liknande resultatposter
Koncernen**

	2023	2022
Övriga ränteintäkter	8 237	638
	8 237	638
Moderbolaget		
	2023	2022
Övriga ränteintäkter	7 910	605
	7 910	605

Def

2024072519706

**Not 7 Räntekostnader och liknande resultatposter
Koncernen**

	2023	2022
Övriga räntekostnader	-31	-6
	-31	-6

Moderbolaget

	2023	2022
Övriga räntekostnader	-2	-6
	-2	-6

**Not 8 Byggnader och mark
Koncernen**

	2023-12-31	2022-12-31
Ingående anskaffningsvärden	73 672	73 672
Utgående ackumulerade anskaffningsvärden	73 672	73 672
Ingående avskrivningar	-28 201	-25 804
Årets avskrivningar	-2 825	-2 397
Utgående ackumulerade avskrivningar	-31 026	-28 201
Ingående nedskrivningar	-2 493	-7 085
Återförda nedskrivningar		4 592
Utgående ackumulerade nedskrivningar	-2 493	-2 493
Utgående redovisat värde	40 153	42 978

Moderbolaget

	2023-12-31	2022-12-31
Ingående anskaffningsvärden	73 672	73 672
Utgående ackumulerade anskaffningsvärden	73 672	73 672
Ingående avskrivningar	-28 201	-25 804
Årets avskrivningar	-2 825	-2 397
Utgående ackumulerade avskrivningar	-31 026	-28 201
Ingående nedskrivningar	-2 493	-7 085
Återförda nedskrivningar		4 592
Utgående ackumulerade nedskrivningar	-2 493	-2 493

PA

Utgående redovisat värde 40 153 42 978

**Not 9 Bilar och transportmedel
Koncernen**

2023-12-31 2022-12-31

Ingående anskaffningsvärden 0

Inköp 2 597

Försäljningar/utrangeringar -1 033

Utgående ackumulerade anskaffningsvärden 1 564 0

Ingående avskrivningar -1 789 0

Försäljningar/utrangeringar 850

Årets avskrivningar -5

Utgående ackumulerade avskrivningar -944 0

Utgående redovisat värde 620 0

Moderbolaget

2023-12-31 2022-12-31

Ingående anskaffningsvärden 0

Inköp 285

Utgående ackumulerade anskaffningsvärden 285 0

Ingående avskrivningar 0 0

Årets avskrivningar -5

Utgående ackumulerade avskrivningar -5 0

Utgående redovisat värde 280 0

**Not 10 Förutbetalda kostnader och upplupna intäkter
Koncernen**

2023-12-31 2022-12-31

Upplupna energiintäkter 10 361 35 952

Övriga upplupna intäkter 526 1 833

Förutbetalda kostnader 1 518 2 325

Upplupna elcertifikat och ursprungsgarantier 3 056 319

Övriga poster 172 368

15 633 40 797

BoF

Moderbolaget

	2023-12-31	2022-12-31
Upplupna energiintäkter	10 361	35 952
Övriga upplupna intäkter	0	1 833
Förutbetalda kostnader	526	1 325
Upplupna elecertifikat och ursprungsgarantier	3 056	319
Övriga kostnader	172	368
	14 115	39 797

**Not 11 Upplupna kostnader och förutbetalda intäkter
Koncernen**

	2023-12-31	2022-12-31
Förutbetalda intäkter	10 921	7 312
Personalrelaterade kostnader	1 245	1 166
Upplupna arrendekostnader	3 603	5 832
Övriga poster	10 826	9 454
	26 595	23 764

Moderbolaget

	2023-12-31	2022-12-31
Personalrelaterade kostnader	4 178	1 166
Upplupna arrendekostnad	3 603	5 832
Övriga poster	10 318	9 075
	18 099	16 073

**Not 12 Inköp och försäljning mellan koncernföretag
Moderbolaget**

	2023	2022
Andel av årets totala inköp som skett från andra företag i koncernen	10,00 %	10,00 %
Andel av årets totala försäljningar som skett till andra företag i koncernen	0,00 %	0,00 %

BZF

**Not 13 Bokslutsdispositioner
Moderbolaget**

	2023	2022
Mottagna koncernbidrag	26 155	3 406
	26 155	3 406

**Not 14 Aktuell och uppskjuten skatt
Koncernen
Avstämning av effektiv skatt**

		2023	2022
	Procent	Belopp	Belopp
Redovisat resultat före skatt		-19 161	238 841
Skatt enligt gällande skattesats	20,60	0	-49 201
Ej avdragsgilla kostnader		-296	-19
Ej skattepliktiga intäkter		5 421	1 517
Under året utnyttjande av tidigare års underskottsavdrag vars skattevärde ej redovisats som tillgång		-5 125	47 703
Redovisad effektiv skatt	0,00	0	0

**Moderbolaget
Avstämning av effektiv skatt**

		2023		2022
	Procent	Belopp	Procent	Belopp
Redovisat resultat före skatt		-26 251		231 530
Skatt enligt gällande skattesats	20,60	0	20,60	47 695
Ej avdragsgilla kostnader	0,48	127	-0,01	19
Under året utnyttjande av tidigare års underskottsavdrag vars skattevärde ej redovisats som tillgång	-0,48	-127	20,61	-47 714
Redovisad effektiv skatt	0,00	0	0,00	0

Pit

**Not 15 Hyresrätter och liknande rättigheter
Koncernen**

	2023-12-31	2022-12-31
Ingående anskaffningsvärden	1 125	0
Inköp	420	1 125
Utgående ackumulerade anskaffningsvärden	1 545	1 125
Ingående avskrivningar	-66	0
Årets avskrivningar	-62	-51
		-15
Utgående ackumulerade avskrivningar	-128	-66
Utgående redovisat värde	1 417	1 059

**Not 16 Maskiner och inventarier
Koncernen**

	2023-12-31	2022-12-31
Ingående anskaffningsvärden	1 863 584	1 863 584
Inköp	0	
Försäljningar/utrangeringar	-487	
Omklassificeringar	18 087	
Utgående ackumulerade anskaffningsvärden	1 881 184	1 863 584
Ingående avskrivningar	-813 026	-773 290
Försäljningar/utrangeringar	15 567	
Årets avskrivningar	-50 121	-39 736
Utgående ackumulerade avskrivningar	-847 580	-813 026
Ingående nedskrivningar	-403 388	-527 512
Återförda nedskrivningar	7 192	124 124
Utgående ackumulerade nedskrivningar	-396 196	-403 388
Utgående redovisat värde	637 408	647 170

Moderbolaget

	2023-12-31	2022-12-31
Ingående anskaffningsvärden	1 844 214	1 844 214
Inköp	0	
Omklassificeringar	18 087	
Utgående ackumulerade anskaffningsvärden	1 862 301	1 844 214
Ingående avskrivningar	-807 253	-767 034

BA

Årets avskrivningar	-51 305	-40 219
Utgående ackumulerade avskrivningar	-858 558	-807 253
Ingående nedskrivningar	-382 916	-507 040
Återförda nedskrivningar		124 124
Utgående ackumulerade nedskrivningar	-382 916	-382 916
Utgående redovisat värde	620 827	654 045

**Not 17 Pågående nyanläggningar och förskott avseende materiella anläggningar
Koncernen**

	2023-12-31	2022-12-31
Ingående anskaffningsvärden	58 302	31 406
Inköp	12 573	13 363
Försäljningar/utrangeringar	-1 645	
Tillkommande via förvärv av dotterbolag		13 533
Utgående ackumulerade anskaffningsvärden	69 230	58 302
Utgående redovisat värde	69 230	58 302

Moderbolaget

	2023-12-31	2022-12-31
Ingående anskaffningsvärden	44 012	30 649
Inköp	12 573	13 363
Utgående ackumulerade anskaffningsvärden	56 585	44 012
Utgående redovisat värde	56 585	44 012

**Not 18 Specifikation andelar i koncernföretag
Moderbolaget**

Namn	Kapital- andel	Rösträtts- andel	Bokfört värde
Blickevare Nät AB	100	100	660
Röbergsfjället Nät AB	100	100	100
EnBW Holm Vind AB	100	100	600
EnBW Kusberget Vind AB	100	100	13 569
EnBW Okome Vind AB	100	100	750
Svenska Connected Wind Services AB	100	100	6 000
			21 679

BA

	Org.nr	Säte
Blickevare Nät AB	556720-3996	Falkenberg
Röbergsfjället Nät AB	556717-4478	Falkenberg
EnBW Holm Vind AB	559256-5278	Falkenberg
EnBW Kusberget Vind AB	556872-2978	Falkenberg
EnBW Okome Vind AB	559256-5898	Falkenberg
Svenska Connected Wind Services AB	556738-5009	Falkenberg

**Not 19 Avsättningar
Koncernen**

	2023-12-31	2022-12-31
Uppskjuten skatteskuld		
Belopp vid årets ingång	345	157
Årets avsättningar	0	188
Under året återförda belopp	-345	
	0	345
Övriga avsättningar		
Belopp vid årets ingång	6 677	0
Årets avsättningar	0	6 677
	6 677	6 677

Moderbolaget

	2023-12-31	2022-12-31
Övriga avsättningar		
Belopp vid årets ingång	6 677	0
Årets avsättningar	0	6 677
	6 677	6 677

**Not 20 Långfristiga skulder
Koncernen**

	2023-12-31	2022-12-31
Förfaller senare än fem år efter balansdagen	-425 340	-411 134
	-425 340	-411 134

Moderbolaget

	2023-12-31	2022-12-31
Förfaller senare än fem år efter balansdag	-425 340	-411 134

BH

	-425 340	-411 134
Not 21 Ställda säkerheter Koncernen		
	2023-12-31	2022-12-31
Andra ställda säkerheter	8 746	3 623
	8 746	3 623
Moderbolaget		
	2023-12-31	2022-12-31
Andra ställda säkerheter	8 746	3 623
	8 746	3 623
Not 22 Andelar i koncernföretag Moderbolaget		
	2023-12-31	2022-12-31
Ingående anskaffningsvärden	15 179	1 360
Inköp	6 500	13 819
Utgående ackumulerade anskaffningsvärden	21 679	15 179
Utgående redovisat värde	21 679	15 179
Not 23 Fordringar hos koncernföretag Moderbolaget		
	2023-12-31	2022-12-31
Ingående anskaffningsvärden	0	
Tillkommande fordringar	16 733	
Utgående ackumulerade anskaffningsvärden	16 733	
Utgående redovisat värde	16 733	

PA

**Not 24 Justering för poster som inte ingår i kassaflödet
Koncernen**


	2023-12-31	2022-12-31
Avskrivningar	56 712	42 184
Resultateffekt vid förvärv av dotterföretag		-687
Återförd nedskrivning anläggningstillgångar		-128 716
Övriga poster		3
	56 712	-87 216

Moderbolaget

	2023-12-31	2022-12-31
Avskrivningar	54 136	42 617
Återförd nedskrivning av anläggningstillgångar		-128 716
	54 136	-86 099

**Not 25 Övriga rörelseintäkter
Koncernen**

	2023	2022
Negativ Goodwill	5 591	0
Övrigt	6 074	3 607
	11 665	3 607

Falkenberg 2024-06-24

Mads Miltersen
Verställande direktör

Michael Class
Styrelseledamot

Patrizia Berek
Styrelseordförande

Dr. Tobias Meier
Styrelseledmot

EnBW Sverige AB
Org.nr 559132-8884

Vår revisionsberättelse har lämnats 25 juni 2024

Ernst & Young AB


Björn Hulthén
Auktoriserad revisor

EnBW Sverige AB
Org nr 559132-8881

271284

**Not 24 Justering för poster som inte ingår i kassaflödet
Koncernen**

	2023-12-31	2022-12-31
Avskrivningar	56 712	42 184
Resultateffekt vid förvärv av dotterföretag		-687
Återförd nedskrivning anläggningstillgångar		-128 716
Övriga poster		3
	56 712	-87 216

Moderbolaget

	2023-12-31	2022-12-31
Avskrivningar	54 136	42 617
Återförd nedskrivning av anläggningstillgångar		-128 716
	54 136	-86 099

**Not 25 Övriga rörelseintäkter
Koncernen**

	2023	2022
Negativ Goodwill	5 591	0
Övrigt	6 074	3 607
	11 665	3 607

Falkenberg 24/6 - 2024

Mads Miltersen
Verställande direktör



Patrizia Berek
Styrelseordförande

Michael Class
Styrelseledamot

Dr. Tobias Meier
Styrelseledamot

EnBW Sverige AB
Org.nr 559132-8884

27 (28)

**Not 24 Justering för poster som inte ingår i kassaflödet
Koncernen**

	2023-12-31	2022-12-31
Avskrivningar	56 712	42 184
Resultateffekt vid förvärv av dotterföretag		-687
Återförd nedskrivning anläggningstillgångar		-128 716
Övriga poster		3
	56 712	-87 216

Moderbolaget

	2023-12-31	2022-12-31
Avskrivningar	54 136	42 617
Återförd nedskrivning av anläggningstillgångar		-128 716
	54 136	-86 099

**Not 25 Övriga rörelseintäkter
Koncernen**


	2023	2022
Negativ Goodwill	5 591	0
Övrigt	6 074	3 607
	11 665	3 607

Falkenberg 24-6-2024

Mads Miltersen
Verställande direktör

Michael Class
Styrelseledamot

Patrizia Berck
Styrelseordförande


Dr. Tobias Meier
Styrelseledamot

**Not 24 Justering för poster som inte ingår i kassaflödet
Koncernen**

	2023-12-31	2022-12-31
Avskrivningar	56 712	42 184
Resultateffekt vid förvärv av dotterföretag		-687
Återförd nedskrivning anläggningstillgångar		-128 716
Övriga poster		3
	56 712	-87 216

Moderbolaget

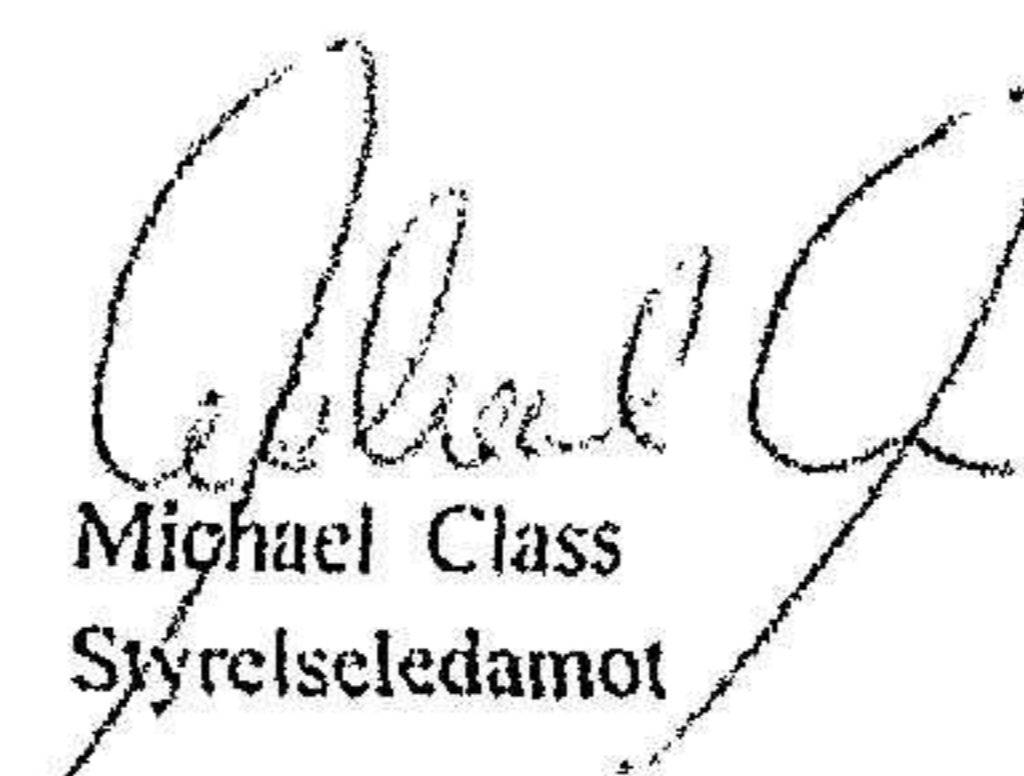
	2023-12-31	2022-12-31
Avskrivningar	54 136	42 617
Återförd nedskrivning av anläggningstillgångar		-128 716
	54 136	-86 099

**Not 25 Övriga rörelseintäkter
Koncernen**

	2023	2022
Negativ Goodwill	5 591	0
Övrigt	6 074	3 607
	11 665	3 607

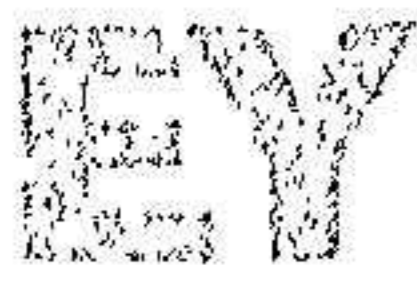
Falkenberg 24-6-2024

Mads Miltersen
Verställande direktör


Michael Class
Styrelseledamot

Patrizia Berck
Styrelseordförande

Dr. Tobias Meier
Styrelseledmot



Building a better
working world

2024072519719

Revisionsberättelse

Till bolagsstämman i EnBW Sverige AB, org.nr 559132-8884

Rapport om årsredovisningen och koncernredovisningen

Uttalanden

Vi har utfört en revision av årsredovisningen och koncernredovisningen för EnBW Sverige AB för räkenskapsåret 2023.

Enligt vår uppfattning har årsredovisningen och koncernredovisningen upprättats i enlighet med årsredovisningslagen och ger en i alla väsentliga avseenden rättvisande bild av moderbolagets och koncernens finansiella ställning per den 31 december 2023 och av dessas finansiella resultat och kassaflöden för året enligt årsredovisningslagen. Förvaltningsberättelsen är förenlig med årsredovisningens och koncernredovisningens övriga delar.

Vi tillstyrker därför att bolagsstämman fastställer resultaträkningen och balansräkningen för moderbolaget och koncernen.

Grund för uttalanden

Vi har utfört revisionen enligt International Standards on Auditing (ISA) och god revisionssed i Sverige. Vårt ansvar enligt dessa standarder beskrivs närmare i avsnittet *Revisorns ansvar*. Vi är oberoende i förhållande till moderbolaget och koncernen enligt god revisionssed i Sverige och har i övrigt fullgjort vårt yrkesetiska ansvar enligt dessa krav.

Vi anser att de revisionsbevis vi har inhämtat är tillräckliga och ändamålsenliga som grund för våra uttalanden.

Styrelsens och verkställande direktörens ansvar

Det är styrelsen och verkställande direktören som har ansvaret för att årsredovisningen och koncernredovisningen upprättas och att de ger en rättvisande bild enligt årsredovisningslagen. Styrelsen och verkställande direktören ansvarar även för den interna kontroll som de bedömer är nödvändig för att upprätta en årsredovisning och koncernredovisning som inte innehåller några väsentliga felaktigheter, vare sig dessa beror på oegentligheter eller misstag.

Vid upprättandet av årsredovisningen och koncernredovisningen ansvarar styrelsen och verkställande direktören för bedömningen av bolagets och koncernens förmåga att fortsätta verksamheten. De upplyser, när så är tillämpligt, om förhållanden som kan påverka förmågan att fortsätta verksamheten och att använda antagandet om fortsatt drift. Antagandet om fortsatt drift tillämpas dock inte om styrelsen och verkställande direktören avser att likvidera bolaget, upphöra med verksamheten eller inte har något realistiskt alternativ till att göra något av detta.

Revisorns ansvar

Våra mål är att uppnå en rimlig grad av säkerhet om att årsredovisningen och koncernredovisningen som helhet inte innehåller några väsentliga felaktigheter, vare sig dessa beror på oegentligheter eller misstag, och att lämna en revisionsberättelse som innehåller våra uttalanden. Rimlig säkerhet är en hög grad av säkerhet, men är ingen garanti för att en revision som utförs enligt ISA och god revisionssed i Sverige alltid kommer att upptäcka en väsentlig felaktighet om en sådan finns. Felaktigheter kan uppstå på grund av oegentligheter eller misstag och anses vara väsentliga om de enskilt eller tillsammans rimligen kan förväntas påverka de ekonomiska beslut som användare fattar med grund i årsredovisningen och koncernredovisningen.

Som del av en revision enligt ISA använder vi professionellt omdöme och har en professionellt skeptisk inställning under hela revisionen. Dessutom:

- identifierar och bedömer vi riskerna för väsentliga felaktigheter i årsredovisningen och koncernredovisningen, vare sig dessa beror på oegentligheter eller misstag, utformar och utför granskningsåtgärder bland annat utifrån dessa risker och inhämtar revisionsbevis som är tillräckliga och ändamålsenliga för att utgöra en grund för våra uttalanden. Risken för att inte upptäcka en väsentlig felaktighet till följd av oegentligheter är högre än för en väsentlig felaktighet som beror på misstag, eftersom oegentligheter kan innefatta agerande i maskopi, förfälskning, avsiktliga utelämnanden, felaktig information eller åsidosättande av intern kontroll.
- skaffar vi oss en förståelse av den del av bolagets interna kontroll som har betydelse för vår revision för att utforma granskningsåtgärder som är lämpliga med hänsyn till omständigheterna, men inte för att uttala oss om effektiviteten i den interna kontrollen.
- utvärderar vi lämpligheten i de redovisningsprinciper som används och rimligheten i styrelsens och verkställande direktörens uppskattningar i redovisningen och tillhörande upplysningar.
- drar vi en slutsats om lämpligheten i att styrelsen och verkställande direktören använder antagandet om fortsatt drift vid upprättandet av årsredovisningen och koncernredovisningen. Vi drar också en slutsats, med grund i de inhämtade revisionsbevisen, om det finns någon väsentlig osäkerhetsfaktor som avser sådana händelser eller förhållanden som kan leda till betydande tvivel om bolagets och koncernens förmåga att fortsätta verksamheten. Om vi drar slutsatsen att det finns en väsentlig osäkerhetsfaktor, måste vi i revisionsberättelsen fästa uppmärksamheten på upplysningarna i årsredovisningen och koncernredovisningen om den väsentliga osäkerhetsfaktorn eller, om sådana upplysningar är otillräckliga, modifiera uttalandet om årsredovisningen och koncernredovisningen. Våra slutsatser baseras på de revisionsbevis som inhämtas fram till datumet för revisionsberättelsen. Dock kan framtida händelser eller förhållanden göra att ett bolag och en koncern inte längre kan fortsätta verksamheten.
- utvärderar vi den övergripande presentationen, strukturen och innehållet i årsredovisningen och koncernredovisningen, däribland upplysningarna, och om årsredovisningen och koncernredovisningen återger de underliggande transaktionerna och händelserna på ett sätt som ger en rättvisande bild.
- inhämtar vi tillräckliga och ändamålsenliga revisionsbevis avseende den finansiella informationen för enheterna eller affärsaktiviteterna inom koncernen för att göra ett uttalande avseende koncernredovisningen. Vi ansvarar för styrning, övervakning och utförande av koncernrevisionen. Vi är ensamt ansvariga för våra uttalanden.

Vi måste informera styrelsen om bland annat revisionens planerade omfattning och inriktning samt tidpunkten för den. Vi måste också informera om betydelsefulla iakttagelser under revisionen, däribland de eventuella betydande brister i den interna kontrollen som vi identifierat.

BA



Building a better
working world

2024072519720

Rapport om andra krav enligt lagar och andra författningar

Uttalanden

Utöver vår revision av årsredovisningen och koncernredovisningen har vi även utfört en revision av styrelsens och verkställande direktörens förvaltning av EnBW Sverige AB för räkenskapsåret 2023 samt av förslaget till dispositioner beträffande bolagets vinst eller förlust.

Vi tillstyrker att bolagsstämman disponerar vinsten enligt förslaget i förvaltningsberättelsen och beviljar styrelsens ledamöter och verkställande direktören ansvarsfrihet för räkenskapsåret.

Grund för uttalanden

Vi har utfört revisionen enligt god revisionssed i Sverige. Vårt ansvar enligt denna beskrivs närmare i avsnittet *Revisorns ansvar*. Vi är oberoende i förhållande till moderbolaget och koncernen enligt god revisionssed i Sverige och har i övrigt fullgjort vårt yrkesetiska ansvar enligt dessa krav.

Vi anser att de revisionsbevis vi har inhämtat är tillräckliga och ändamålsenliga som grund för våra uttalanden.

Styrelsens och verkställande direktörens ansvar

Det är styrelsen som har ansvaret för förslaget till dispositioner beträffande bolagets vinst eller förlust. Vid förslag till utdelning innefattar detta bland annat en bedömning av om utdelningen är försvarlig med hänsyn till de krav som bolagets och koncernens verksamhetsart, omfattning och risker ställer på storleken av moderbolagets och koncernens egna kapital, konsolideringsbehov, likviditet och ställning i övrigt.

Styrelsen ansvarar för bolagets organisation och förvaltningen av bolagets angelägenheter. Detta innefattar bland annat att fortlöpande bedöma bolagets och koncernens ekonomiska situation och att tillse att bolagets organisation är utformad så att bokföringen, medelsförvaltningen och bolagets ekonomiska angelägenheter i övrigt kontrolleras på ett betryggande sätt. Verkställande direktören ska sköta den löpande förvaltningen enligt styrelsens riktlinjer och anvisningar och bland annat vidta de åtgärder som är nödvändiga för att bolagets bokföring ska fullgöras i överensstämmelse med lag och för att medelsförvaltningen ska skötas på ett betryggande sätt.

Revisorns ansvar

Vårt mål beträffande revisionen av förvaltningen, och därmed vårt uttalande om ansvarsfrihet, är att inhämta revisionsbevis för att med en rimlig grad av säkerhet kunna bedöma om någon styrelseledamot eller verkställande direktören i något väsentligt avseende:

- företagit någon åtgärd eller gjort sig skyldig till någon försummelse som kan föranleda ersättningsskyldighet mot bolaget, eller
- på något annat sätt handlat i strid med aktiebolagslagen, årsredovisningslagen eller bolagsordningen.

Vårt mål beträffande revisionen av förslaget till dispositioner av bolagets vinst eller förlust, och därmed vårt uttalande om detta, är att med rimlig grad av säkerhet bedöma om förslaget är förenligt med aktiebolagslagen.

Rimlig säkerhet är en hög grad av säkerhet, men ingen garanti för att en revision som utförs enligt god revisionssed i Sverige alltid kommer att upptäcka åtgärder eller försummelser som kan föranleda ersättningsskyldighet mot bolaget, eller att ett förslag till dispositioner av bolagets vinst eller förlust inte är förenligt med aktiebolagslagen.

Som en del av en revision enligt god revisionssed i Sverige använder vi professionellt omdöme och har en professionellt skeptisk inställning under hela revisionen. Granskningen av förvaltningen och förslaget till dispositioner av bolagets vinst eller förlust grundar sig främst på revisionen av räkenskaperna. Vilka tillkommande granskningsåtgärder som utförs baseras på vår professionella bedömning med utgångspunkt i risk och väsentlighet. Det innebär att vi fokuserar granskningen på sådana åtgärder, områden och förhållanden som är väsentliga för verksamheten och där avsteg och överträdelser skulle ha särskild betydelse för bolagets situation. Vi går igenom och prövar fattade beslut, beslutsunderlag, vidtagna åtgärder och andra förhållanden som är relevanta för vårt uttalande om ansvarsfrihet. Som underlag för vårt uttalande om styrelsens förslag till dispositioner beträffande bolagets vinst eller förlust har vi granskat om förslaget är förenligt med aktiebolagslagen.

Göteborg den 25/6 2024

Ernst & Young AB

Björn Hulthén
Auktoriserad revisor