

ÅRSREDOVISNING

för

**FÖRSÄKRINGSMÄKLARE FREDSGATAN 12 AB
(f.d. L E GEFVERT HOLDING AB)**

Org nr 556502-7470

Räkenskapsår: 230701-240630

Undertecknad styrelseledamot intygar, dels att denna kopia av årsredovisningen stämmer överens med originalet, dels att resultaträkningen och balansräkningen har fastställts på årsstämma den 12 december 2024.

Årsstämman beslutade att godkänna styrelsens förslag till hur vinsten ska fördelas

Stockholm den 12 december 2024



Mats Gefvert

Styrelsen och verkställande direktören för Försäkringsmäklare Fredsgatan 12 AB får härmed avge årsredovisning för räkenskapsåret 2023-07-01 - 2024-06-30.

FÖRVALTNINGSBERÄTTELSE

Väsentliga händelser under räkenskapsåret

Bolaget ägs till 100% av L-E Gefvert Holding AB (f.d. Sparreholm Media & Psykiatri AB 556790-1052).

Allmänt om verksamheten

Bolaget ska förmedla försäkringar och utföra konsultation inom försäkringsbranschen samt bedriva handel med värdepapper. Bolaget är vilande.

Styrelsen har sitt säte i Stockholm.


Företaget har svenska kronor som redovisningsvaluta och alla belopp redovisas, om inte annat anges, i kronor (kr).

Flerårsöversikt	2024/2023	2023/2022	2022/2021	2021/2020
Resultat efter finansiella poster	2 997 925	2 997 952	2 998 160	3 188 930
Soliditet	23,21%	23,77%	27,81%	33,32%

Nyckeltalsdefinitioner

Soliditet: Justerat eget kapital i procent av balansomsättning

Förändring av eget kapital	Aktiekapital	Reservfond	Balanserad vinst	Årets resultat	Summa
Belopp vid årets ingång	100 000	20 000	1 871 531	2 997 952	4 989 483
Resultatdisposition			2 997 952	-2 997 952	0
Utdelning till aktieägarna			-3 000 000		-3 000 000
Årets resultat				2 997 925	2 997 925
Belopp vid årets utgång	100 000	20 000	1 869 483	2 997 925	4 987 408

Skapats i elektronisk form
med originalet i tryck


Förslag till resultatdisposition

Till årsstämmans förfogande står följande vinstmedel

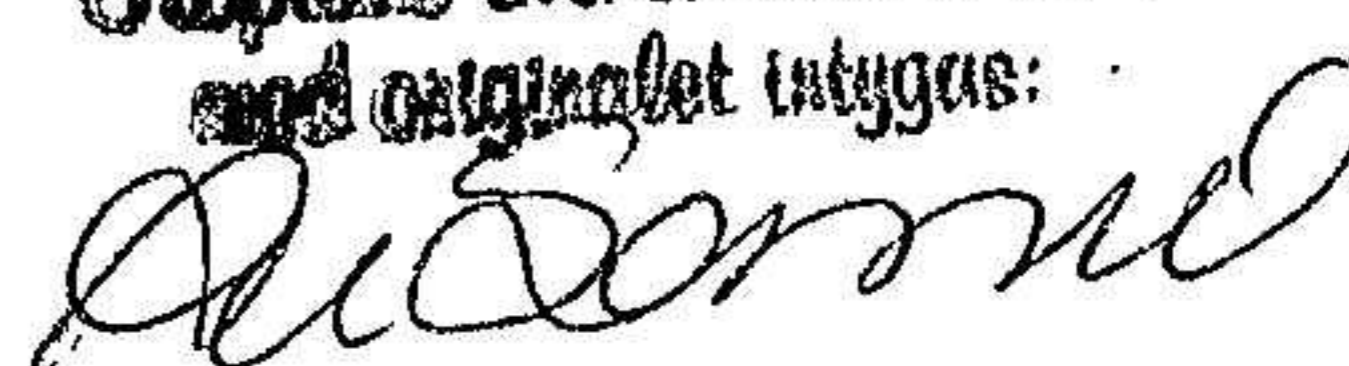
Balanserad vinst	1 869 483
Årets resultat	2 997 925
	<hr/>
	4 867 408

Styrelsen föreslår att resultatet	
disponeras så att till aktieägarna utdelas	3 000 000
och i ny räkning överföres	1 867 408
	<hr/>
	4 867 408


Styrelsen anser att förslaget är förenligt med försiktighetsregeln i 17 kap. 3 § aktiebolagslagen enligt följande redogörelse: Utdelningen bedöms försvarbar med hänsyn till de krav som verksamhetens art, omfattning och risker ställer på det egna kapitalet och bolagets konsolideringsbehov, likviditet och ställning.


Beträffande bolagets ställning och resultat i övrigt hänvisas till resultat- och balansräkningar jämte till dessa hörande noter.



Kopias överensstämmer
med originalet intygas:


RESULTATRÄKNING	Not	2023-07-01 - 2024-06-30	2022-07-01 - 2023-06-30
Övriga rörelsekostnader	2,4	<u>0</u>	<u>0</u>
Rörelseresultat		0	0
Resultat från andelar i koncernföretag	5	3 000 000	3 000 000
Ränteintäkter och liknande resultatposter		85	32
Räntekostnader och liknande resultatposter		<u>-2 160</u>	<u>-2 080</u>
		2 997 925	2 997 952
Resultat efter finansiella poster		2 997 925	2 997 952
ÅRETS RESULTAT		2 997 925	2 997 952



Kopiera överensstämmer
med originalet intygas:



BALANSRÄKNING	Not	2024-06-30	2023-06-30
TILLGÅNGAR			
Anläggningstillgångar			
Materiella anläggningstillgångar			
Konst		80 000	80 000
Finansiella anläggningstillgångar			
Andelar i koncernföretag	6	12 374 664	12 374 664
Andelar i intresseföretag		1 000 001	1 000 001
Långfristig placering		200 000	200 000
Summa anläggningstillgångar		13 654 665	13 654 665
Omsättningstillgångar			
Kortfristiga fordringar			
Fordringar hos koncernföretag	7	7 825 914	7 325 914
Förutbetalda kostnader och upplupna intäkter		700	700
		<u>7 826 614</u>	<u>7 326 614</u>
Kassa och bank		6 511	8 587
Summa omsättningstillgångar		7 833 125	7 335 201
SUMMA TILLGÅNGAR		21 487 790	20 989 866

Kopiera utkastet
med originalintyg

[Signature]

EGET KAPITAL OCH SKULDER	Not	2024-06-30	2023-06-30
Eget kapital			
Bundet eget kapital			
Aktiekapital, 200 aktier		100 000	100 000
Reservfond		20 000	20 000
		<u>120 000</u>	<u>120 000</u>
Fritt eget kapital			
Balanserat resultat		1 869 483	1 871 531
Årets resultat		2 997 925	2 997 952
		<u>4 867 408</u>	<u>4 869 483</u>
Summa eget kapital		4 987 408	4 989 483
Kortfristiga skulder			
Skulder till koncernföretag	8	16 480 383	14 649 658
Övriga skulder		0	1 330 725
Förutbetalda intäkter och upplupna kostnader		19 999	20 000
Summa skulder		<u>16 500 382</u>	<u>16 000 383</u>
SUMMA EGET KAPITAL OCH SKULDER		21 487 790	20 989 866

Kopiera överensstämmande
med original utgivet:



NOTER OCH VÄRDERINGSPRINCIPER

Not 1 Redovisnings- och värderingsprinciper

Allmänna upplysningar

Årsredovisningen är upprättad i enlighet med årsredovisningslagen och BFNAR 2016:10, Årsredovisning i mindre företag (K2).

Nyckeltalsdefinitioner

Soliditet: Justerat eget kapital i procent av balansomslutning.

Fordringar, skulder och avsättningar

Fordringar har värderats till det lägsta av anskaffningsvärde och det belopp varmed de beräknas bli reglerade. Övriga tillgångar, skulder samt avsättningar har värderats till anskaffningsvärdet om ej annat anges.

Poster i utländsk valuta

Fordringar och skulder i utländsk valuta har värderats till balansdagens kurs. Kursvinster och kursförluster på finansiella fordringar och skulder redovisas som finansiella poster.

Not 2 Inköp och försäljning mellan koncernföretag

Inga inköp eller försäljningar har skett från koncernbolag (0)

Not 3 Koncernförhållanden

Företaget är moderföretag i en s.k. "mindre koncern" och upprättar med hänvisning till undantagsreglerna i årsredovisningslagen 7 kap 3 § ingen koncernredovisning.

Not 4 Anställda och personalkostnader

Bolaget har under året ej haft någon anställd, ej heller under föregående år.

Not 5 Resultat från andelar i koncernföretag

	2023-07-01 - 2024-06-30	2023-07-01 - 2023-06-30
Utdelning från dotterbolag	3 000 000	3 000 000


Kopiera dokumentet
med original utgåva:



2025012108047

	2024-06-30	2023-06-30
Not 6 Aktier och andelar i koncernföretag		
Ingående anskaffningsvärden	13 524 664	13 524 664
Aktieägartillskott	0	0
Utgående ackumulerade anskaffningsvärden	13 524 664	13 524 664
Ingående nedskrivningar	-1 150 000	-1 150 000
Årets nedskrivningar	0	0
Utgående ackumulerade nedskrivningar	-1 150 000	-1 150 000
Utgående redovisat värde	12 374 664	12 374 664
Not 7 Fordran på koncernföretag	2024-06-30	2023-06-30
L-E Gefvert Nya Holding AB	7 825 914	7 325 914
Not 8 Skuld till koncernföretag	2024-06-30	2023-06-30
L-E Gefvert Holding AB	8 086 925	6 256 200
Försäkringsmäklare L-E Gefvert AB	8 043 123	8 043 123
Försäkringskonsult L E Gefvert AB	350 335	350 335
	<u>16 480 383</u>	<u>14 649 658</u>

Stockholm den 12 december 2024


Mats Gefvert
Verkställande direktör


Åsa Gefvert

Hiptare översättning
med original utgåva:

