

ÅRSREDOVISNING

Bårhult 1:153 Lokal AB
Org.nr 559300-3550

för räkenskapsåret 2024-01-01 – 2024-12-31

Fastställelseintyg

Undertecknad styrelseledamot intygar härmed att denna kopia av årsredovisningen överensstämmer med originalet, samt att resultat- och balansräkningen fastställts på ordinarie årsstämma 2025-03-17. Stämman beslöt också att godkänna styrelsens förslag till resultatdisposition.

Mölnlycke 2025-03 17



Niklas Granhage

Styrelsen för Bårhult 1:153 Lokal AB lämnar följande årsredovisning för verksamheten under räkenskapsåret 2024-01-01 – 2024-12-31.

FÖRVALTNINGSBERÄTTELSE

Verksamheten

Bolaget har sitt säte i Mölnlycke, Västra Götalands län.

Bolaget har en fastighet med en lokal i Bårhults Industriområde i Härryda Kommun. Lokalen hyrs ut till moderbolaget Granhage Engineering AB.

Flerårsöversikt

		2024	2022	2022
Nettoomsättning	tkr	116	116	116
Resultat efter finansiella poster	tkr	26	-135	-31
Soliditet	%	7,3	-5	1.5

Förändringar i eget kapital

	Aktiekapital	Balanserat resultat	Årets resultat	Totalt
Belopp vid årets ingång	50 000	-35 045	33 311	48 265
Utdelas till aktieägare		0		
Balanseras i ny räkning		33 311	-33 311	
Årets resultat			21 042	21 042
Belopp vid årets utgång	50 000	-1 734	21 042	69 307

Förslag till behandling av fritt eget kapital

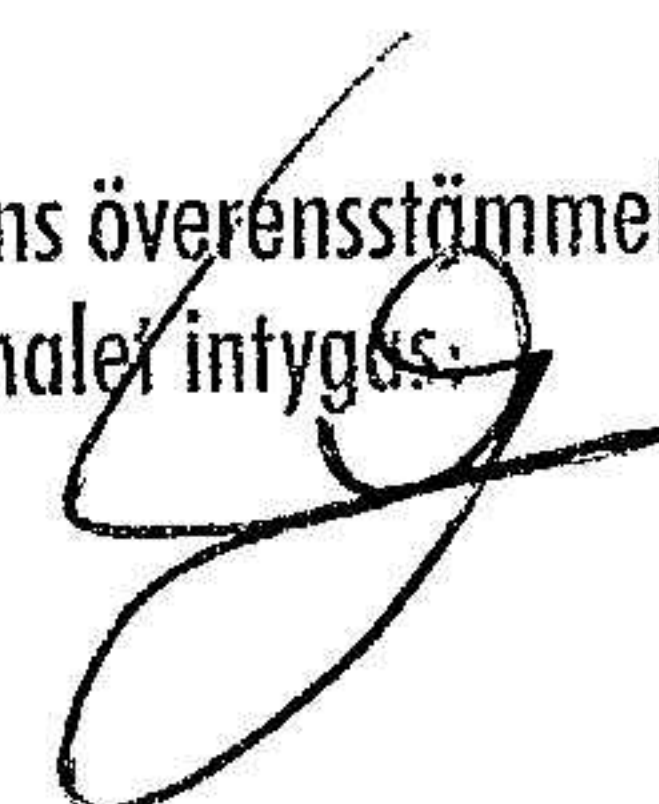
Styrelsen föreslår att det ansamlade resultatet:

Balanserat resultat	48 265
Årets resultat	21 042
	<hr/>
	69 307

behandlas så att:

Utdelning till aktieägare	0
Överföring till balanserat resultat	69 307
	<hr/>
	69 307

Fotokopians överensstämmelse
med originalet intygas.

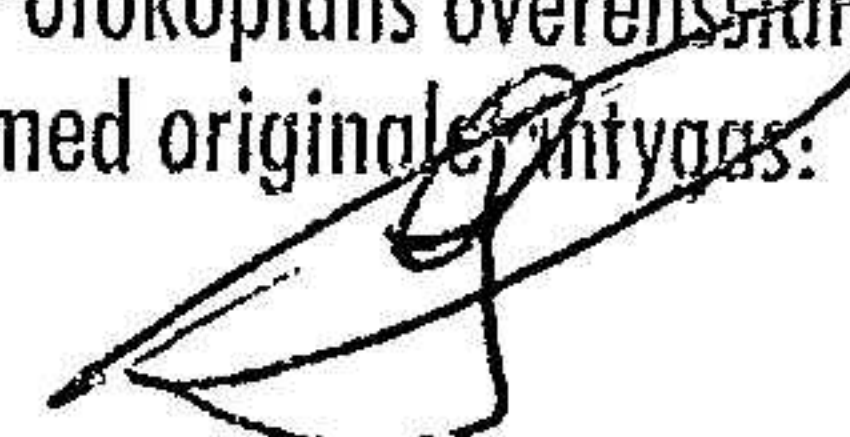


Resultatet av företagets verksamhet i övrigt och ställningen vid räkenskapsårets utgång, framgår av efterföljande resultat- och balansräkning med tillhörande tilläggsupplysningar.

RESULTATRÄKNING

	Not	2024	2023
Hysesintäkter		116 444	116 443
Nettoomsättning		116 444	116 443
Personalkostnader	2	0	0
Övriga rörelsekostnader		-23 574	-186 503
Avskrivningar		-35 280	-35 280
Summa rörelsekostnader		-221 783	-221 783
Rörelseresultat		-105 340	-105 340
Finansiella poster		-31 147	-30 012
Resultat efter finansiella poster		-135 352	-135 352
Extraordinära intäkter och kostnader		0	0
Koncernbidrag		0	168 663
Resultat före skatt		26 443	33 311
Skatt på årets resultat		5 401	0
Årets resultat		21 042	33 311


Fotokopians överensstämmelse
med original bekräftar:



BALANSRÄKNING

	Not	2024-12-31	2023-12-31
TILLGÅNGAR			
Anläggningstillgångar			
Byggnader		776 160	811 440
Mark		162 120	162 120
Summa anläggningstillgångar		938 280	973 560
Omsättningstillgångar			
Kortfristiga fordringar		10 609	10 352
Kortfristiga placeringar		0	0
Kassa och bank		0	0
Summa omsättningstillgångar		10 609	16 720
SUMMA TILLGÅNGAR		948 889	990 280
EGET KAPITAL OCH SKULDER			
Eget Kapital			
<u>Bundet eget kapital</u>			
Aktiekapital		50 000	50 000
Summa bundet eget kapital		50 000	50 000
<u>Fritt eget kapital</u>			
Balanserat resultat		-1 734	-35 045
Årets resultat		21 042	33 311
Summa fritt eget kapital		-19 307	-2 602
Summa eget kapital		69 307	14 955
Obeskattade reserver		0	0
Långfristiga skulder			
Långfristiga skulder till moderbolag		870 793	943 214
Summa långfristiga skulder		870 793	943 214
Kortfristiga skulder			
Leverantörsskulder		1 650	7 148
Skatteskulder		0	0
Övriga skulder		7 138	0
Summa kortfristiga skulder		8 788	7 148
SUMMA EGET KAPITAL OCH SKULDER		948 889	990 280

Fotokopians överensstämmelse
med originaluppgifter:



NOTER

Not 1 VÄRDERINGSPRINCIPER

Årsredovisningen är upprättad i enlighet med årsredovisningslagen och BFNAR 2016:10 Årsredovisning i mindre företag.

Soliditet

Eget kapital och obeskattade reserver (med avdrag för uppskjuten skatt) i förhållande till balansomslutningen.

Not 2 Medelantalet anställda

	2024	2023	2022
Medelantalet anställda	0	0	0

Mölnlycke 2025-03-17



Niklas Granhage