

# Årsredovisning

för

## Örevest AB

556235-2772

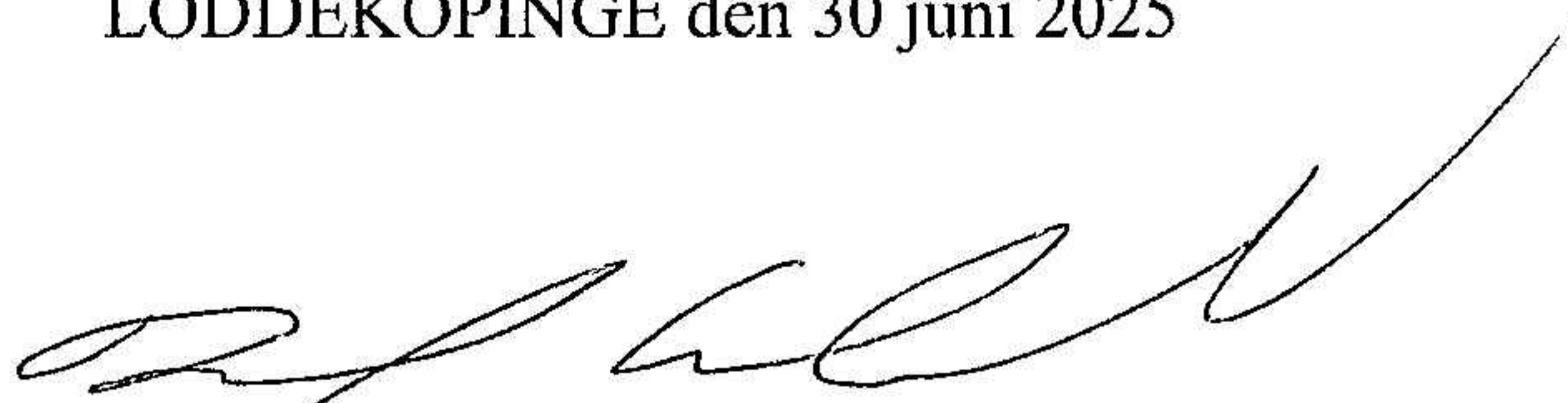
Räkenskapsåret

2024

### Fastställelseintyg

Undertecknad styrelseledamot i Örevest AB intygar, dels att denna kopia av årsredovisningen stämmer överens med originalet, dels att resultaträkningen och balansräkningen i årsredovisningen har fastställts på årsstämma 2025-06-30. Årsstämman beslutade att godkänna styrelsens förslag till resultatdisposition.

LÖDDEKÖPINGE den 30 juni 2025



Daniel Gudmundsson

Styrelsen för Örevest AB avger följande årsredovisning för räkenskapsåret 2024.

Årsredovisningen är upprättad i svenska kronor, SEK. Om inte annat särskilt anges, redovisas alla belopp i hela kronor (kr). Uppgifter inom parentes avser föregående år.

## Förvaltningsberättelse

### Verksamheten

#### *Allmänt om verksamheten*

Företagets verksamhet är att bedriva uthyrning och försäljning av kontorsmaskiner, kontorsmaterial samt kassasystem med tillhörande serviceunderhåll.

Företaget har sitt säte i Helsingborg.

<b>Flerårsöversikt (Tkr)</b>	<b>2024</b>	<b>2023</b>	<b>2022</b>	<b>2021</b>
Nettoomsättning	1 594,87	1 674,84	1 492,61	1 264,53
Resultat efter finansiella poster	-303,15	-277,11	24,78	171,24
Soliditet (%)	12,36	26,62	50,95	63,47

För definitioner av nyckeltal, se Not 1 Redovisningsprinciper.

### Förändring i eget kapital

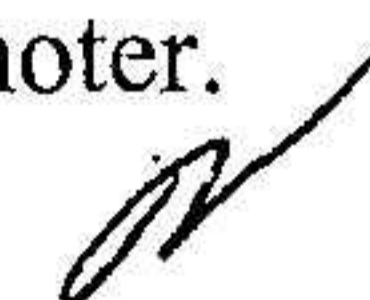
	<b>Aktie- kapital</b>	<b>Balanserat resultat</b>	<b>Årets resultat</b>	<b>Totalt</b>
Belopp vid årets ingång	200 000	598 047	-277 114	<b>520 933</b>
Disposition enligt beslut av årsstämman:				
Balanseras i ny räkning		-277 114	277 114	<b>0</b>
Årets resultat			-303 157	<b>-303 157</b>
<b>Belopp vid årets utgång</b>	<b>200 000</b>	<b>320 933</b>	<b>-303 157</b>	<b>217 776</b>

### Resultatdisposition

Styrelsen föreslår att till förfogande stående vinstmedel (kronor):

balanserad vinst	320 932
årets förlust	-303 157
	<b>17 775</b>
disponeras så att i ny räkning överföres	17 775
	<b>17 775</b>

Företagets resultat och ställning i övrigt framgår av efterföljande resultat- och balansräkning med noter.



## Resultaträkning

	Not	2024-01-01 -2024-12-31	2023-01-01 -2023-12-31
<b>Rörelseintäkter, lagerförändringar m. m.</b>			
Nettoomsättning		1 594 868	1 674 836
Övriga rörelseintäkter		93 936	60 619
<b>Summa rörelseintäkter, lagerförändringar m.m.</b>		<b>1 688 804</b>	<b>1 735 455</b>
<b>Rörelsekostnader</b>			
Råvaror och förnödenheter		-6 262	-21 211
Handelsvaror		-1 015 945	-731 304
Övriga externa kostnader		-470 922	-417 248
Personalkostnader	2	-405 910	-792 606
Övriga rörelsekostnader		-115	0
<b>Summa rörelsekostnader</b>		<b>-1 899 154</b>	<b>-1 962 369</b>
<b>Rörelseresultat</b>		<b>-210 350</b>	<b>-226 914</b>
<b>Finansiella poster</b>			
Övriga ränteintäkter och liknande resultatposter		33 331	27 974
Räntekostnader och liknande resultatposter		-126 138	-78 174
<b>Summa finansiella poster</b>		<b>-92 807</b>	<b>-50 200</b>
<b>Resultat efter finansiella poster</b>		<b>-303 157</b>	<b>-277 114</b>
<b>Resultat före skatt</b>		<b>-303 157</b>	<b>-277 114</b>
<b>Årets resultat</b>		<b>-303 157</b>	<b>-277 114</b>

## Balansräkning

Not . 2024-12-31 2023-12-31

### TILLGÅNGAR

#### Anläggningstillgångar

##### *Immateriella anläggningstillgångar*

Goodwill	3	0	0
<b>Summa immateriella anläggningstillgångar</b>		<b>0</b>	<b>0</b>

##### *Materiella anläggningstillgångar*

Inventarier, verktyg och installationer	4	0	0
<b>Summa materiella anläggningstillgångar</b>		<b>0</b>	<b>0</b>

##### *Finansiella anläggningstillgångar*

Andra långfristiga fordringar	5	17 600	17 600
<b>Summa finansiella anläggningstillgångar</b>		<b>17 600</b>	<b>17 600</b>
<b>Summa anläggningstillgångar</b>		<b>17 600</b>	<b>17 600</b>

#### Omsättningstillgångar

##### *Varulager m. m.*

Färdiga varor och handelsvaror		763 590	559 246
<b>Summa varulager</b>		<b>763 590</b>	<b>559 246</b>

##### *Kortfristiga fordringar*

Kundfordringar		175 253	381 217
Övriga fordringar		668 139	783 431
Förutbetalda kostnader och upplupna intäkter		105 256	95 572
<b>Summa kortfristiga fordringar</b>		<b>948 649</b>	<b>1 260 220</b>

##### *Kassa och bank*

Kassa och bank		32 391	119 944
<b>Summa kassa och bank</b>		<b>32 391</b>	<b>119 944</b>
<b>Summa omsättningstillgångar</b>		<b>1 744 630</b>	<b>1 939 410</b>

### SUMMA TILLGÅNGAR

1 762 230 1 957 010

## Balansräkning

Not 2024-12-31 2023-12-31

### EGET KAPITAL OCH SKULDER

#### Eget kapital

##### *Bundet eget kapital*

Aktiekapital (2 000 st)

200 000 200 000

**Summa bundet eget kapital**

**200 000 200 000**

##### *Fritt eget kapital*

Balanserat resultat

320 932 598 047

Årets resultat

-303 157 -277 114

**Summa fritt eget kapital**

**17 775 320 932**

**Summa eget kapital**

**217 775 520 932**

#### Långfristiga skulder

6

Övriga skulder

740 527 740 525

**Summa långfristiga skulder**

**740 527 740 525**

#### Kortfristiga skulder

Övriga skulder till kreditinstitut

0 95 309

Förskott från kunder

2 457 0

Leverantörsskulder

194 366 275 872

Övriga skulder

592 105 309 371

Upplupna kostnader och förutbetalda intäkter

15 000 15 000

**Summa kortfristiga skulder**

**803 928 695 552**

**SUMMA EGET KAPITAL OCH SKULDER**

**1 762 230**

**1 957 010**

## Noter

### Not 1 Redovisnings- och värderingsprinciper

#### Allmänna upplysningar

Årsredovisningen är upprättad i enlighet med årsredovisningslagen och Bokföringsnämndens allmänna råd (BFNAR 2016:10) om årsredovisning i mindre företag.

#### Avskrivning

Tillämpade avskrivningstider:

Antalår

#### *Immateriella anläggningstillgångar*

Goodwill

5

#### *Materiella anläggningstillgångar*

Inventarier, verktyg och installationer

5

#### Nyckeltalsdefinitioner

Nettoomsättning

Rörelsens huvudintäkter, fakturerade kostnader, sidointäkter samt intäktskorrigeringar.

Resultat efter finansiella poster

Resultat efter finansiella intäkter och kostnader men före bokslutsdispositioner och skatter.

Soliditet (%)

Justerat eget kapital (eget kapital och obeskattade reserver med avdrag för uppskjuten skatt) i procent av balansomslutning.

### Not 2 Medelantalet anställda

	2024	2023
Medelantalet anställda	1	1

### Not 3 Goodwill

	2024-12-31	2023-12-31
Ingående anskaffningsvärden	55 000	55 000
<b>Utgående ackumulerade anskaffningsvärden</b>	<b>55 000</b>	<b>55 000</b>
Ingående avskrivningar	-55 000	-55 000
<b>Utgående ackumulerade avskrivningar</b>	<b>-55 000</b>	<b>-55 000</b>
<b>Utgående redovisat värde</b>	<b>0</b>	<b>0</b>

*0*

2025071812455

**Not 4 Inventarier, verktyg och installationer**

	<b>2024-12-31</b>	<b>2023-12-31</b>
Ingående anskaffningsvärden	49 360	49 360
<b>Utgående ackumulerade anskaffningsvärden</b>	<b>49 360</b>	<b>49 360</b>
Ingående avskrivningar	-49 360	-49 360
<b>Utgående ackumulerade avskrivningar</b>	<b>-49 360</b>	<b>-49 360</b>
<b>Utgående redovisat värde</b>	<b>0</b>	<b>0</b>


**Not 5 Andra långfristiga fordringar**

	<b>2024-12-31</b>	<b>2023-12-31</b>
Ingående anskaffningsvärden	17 600	17 600
<b>Utgående ackumulerade anskaffningsvärden</b>	<b>17 600</b>	<b>17 600</b>
<b>Utgående redovisat värde</b>	<b>17 600</b>	<b>17 600</b>

**Not 6 Långfristiga skulder**

	<b>2024-12-31</b>	<b>2023-12-31</b>
Förfaller mellan 2 och 5 år	-740 527	-740 525
	<b>-740 527</b>	<b>-740 525</b>

LÖDDEKÖPINGE 2025-06-30



Daniel Gudmundsson  
Ordförande