

Årsredovisning
och
Koncernredovisning
för
Workshop International Sweden AB
556665-8935

Räkenskapsåret


2022

Fastställelseintyg

Undertecknad verkställande direktör i Workshop International Sweden AB intygar att resultaträkningen och balansräkningen i årsredovisningen för moderbolaget samt koncernresultaträkningen och koncernbalansräkningen har fastställts på årsstämma 2023-06-21. Årsstämman beslutade att godkänna styrelsens förslag till resultatdisposition.

Jag intygar också att innehållet i årsredovisningen och revisionsberättelsen stämmer överens med originalen.

Stockholm 2023-06-21


Payman Hazheer

Årsredovisning
och
Koncernredovisning
för
Workshop International Sweden AB
556665-8935
Räkenskapsåret
2022

✓

Styrelsen och verkställande direktören för Workshop International Sweden AB har upprättat följande årsredovisning och koncernredovisning för räkenskapsåret 2022.

Årsredovisningen är upprättad i svenska kronor, SEK. Om inte annat särskilt anges, redovisas alla belopp i hela kronor (kr). Uppgifter inom parentes avser föregående år.

Förvaltningsberättelse

Information om verksamheten

Bolaget är Nordens ledande byrå inom retail, etablerad 1979, och bedriver verksamhet inom strategisk rådgivning, konceptutveckling och bemanning inom retail. Verksamheten bedrivs internationellt utifrån kontor i Stockholm, Paris och New York.

Bolaget har sitt säte i Stockholm.

Flerårsöversikt (Tkr)

Koncernen	2022	2021	2020	2019
Nettoomsättning	422 125	302 332	268 655	298 034
Resultat efter finansiella poster	11 549	7 759	-746	16 155
Balansomslutning	93 933	104 208	70 697	79 573
Antal anställda	301	285	268	234
Soliditet (%)	28	22	24	23

Moderbolaget	2022	2021	2020	2019
Nettoomsättning	272 793	197 566	185 547	201 636
Resultat efter finansiella poster	7 467	2 479	-4 980	12 031
Balansomslutning	58 576	72 261	45 029	57 558
Antal anställda	188	174	145	122
Soliditet (%)	12	12	16	20

Väsentliga händelser under räkenskapsåret

Verksamheten har haft en positiv tillväxt. Bolagets kreativa och digitala tjänster växer internationellt och därmed blir verksamheten alltmer global, vilket är i linje med företagets strategi.

Icke-finansiella upplysningar

Bolaget arbetar aktivt med jämställdhet, kompetensutveckling och miljöfrågor. Bolaget präglas av hög jämställdhet inklusive ledning och styrelse samt ett nöjdmedarbetarindex som är högre än branschsnittet. Bolaget har under de tre senaste åren blivit utsett till ett av Sveriges bäst skötta bolag av PwC och Nasdaq (Best Managed Company).

Förväntad framtida utveckling samt väsentliga risker och osäkerhetsfaktorer

Det är en fortsatt stark efterfrågan på bolagets tjänster globalt, vilket har gjort att det lokala konjunkturläget i Sverige inte påverkat verksamheten i någon större utsträckning. Bolaget har en stark finansiell ställning och förväntas fortsätta växa i Norden och internationellt.

Förslag till vinstdisposition

Styrelsen föreslår att till förfogande stående vinstmedel (kronor):

balanserad vinst	1 348 399
årets vinst	2 548 744
	3 897 143

disponeras så att	
i ny räkning överföres	3 897 143
	3 897 143

Koncernens och moderbolagets resultat och ställning i övrigt framgår av efterföljande resultat- och balansräkningar samt kassaflödesanalyser med noter.

202306271738

**Koncernens
Resultaträkning**

	Not	2022-01-01 -2022-12-31	2021-01-01 -2021-12-31
Rörelsens intäkter			
Nettoomsättning	2	422 124 778	302 332 472
Övriga rörelseintäkter	3	3 443 114	2 062 157
		425 567 892	304 394 629
Rörelsens kostnader			
Köpta tjänster och materialinköp		-131 811 892	-73 134 256
Handelsvaror		-22 803 970	-12 233 945
Övriga externa kostnader	4, 5	-45 035 767	-26 959 918
Personalkostnader	6	-211 475 736	-181 745 998
Avskrivningar av materiella och immateriella anläggningstillgångar		-1 735 473	-1 233 260
Övriga rörelsekostnader		-8 184	-58 564
Summa rörelsens kostnader		-412 871 022	-295 365 941
Rörelseresultat		12 696 870	9 028 688
Resultat från finansiella poster			
Ränteintäkter		489	1 473
Räntekostnader		-1 148 459	-1 270 805
Summa resultat från finansiella poster		-1 147 970	-1 269 332
Resultat efter finansiella poster		11 548 900	7 759 356
Resultat före skatt		11 548 900	7 759 356
Skatt på årets resultat	7	-3 202 726	-2 142 534
Årets resultat		8 346 174	5 616 822

Koncernens Balansräkning

Not 2022-12-31 2021-12-31

TILLGÅNGAR

Anläggningstillgångar

Immateriella anläggningstillgångar

Balanserade utgifter för utvecklingsarbeten och liknande arbeten

8 21 671 172 696

Koncessioner, patent, licenser, varumärken samt liknande rättigheter

9 130 703 201 255
152 374 373 951

Materiella anläggningstillgångar

Inventarier

10 5 665 438 4 960 557
5 665 438 4 960 557

Finansiella anläggningstillgångar

Andra långfristiga fordringar

11 446 697 414 917
446 697 414 917

Summa anläggningstillgångar

6 264 509 5 749 425

Omsättningstillgångar

Varulager m m

Färdiga varor och handelsvaror

5 309 735 3 358 413
5 309 735 3 358 413

Kortfristiga fordringar

Kundfordringar

53 758 051 52 504 926

Fordringar hos koncernföretag

672 929 0

Aktuella skattefordringar

1 382 809 1 541 582

Övriga kortfristiga fordringar

3 667 341 2 686 752

Upparbetad men ej fakturerad intäkt

2 455 257 4 639 733

Förutbetalda kostnader och upplupna intäkter

8 094 789 4 628 462
70 031 176 66 001 455

Kassa och bank

12 328 048 29 098 977

Summa omsättningstillgångar

87 668 959 98 458 845

SUMMA TILLGÅNGAR

93 933 468 104 208 270

Workshop International Sweden AB
Org.nr 556665-8935

6 (28)

Koncernens Balansräkning

Not 2022-12-31 2021-12-31

EGET KAPITAL OCH SKULDER

Eget kapital

Aktiekapital

240 000

240 000

Annat eget kapital inklusive årets resultat

25 985 053

22 413 164

Summa eget kapital

26 225 053

22 653 164

Avsättningar

Avsättningar för uppskjuten skatt

12

682 028

333 600

682 028

333 600

Kortfristiga skulder

Skulder till kreditinstitut

1 446 893

4 721 397

Förskott från kunder

790 558

1 640 562

Leverantörsskulder

12 597 288

20 502 969

Skulder till koncernföretag

0

663 320

Aktuella skatteskulder

1 436 472

885 308

Övriga kortfristiga skulder

15 117 043

13 941 229

Upplupna kostnader och förutbetalda intäkter

13

35 638 133

38 866 721

Summa kortfristiga skulder

67 026 387

81 221 506

SUMMA EGET KAPITAL OCH SKULDER

93 933 468

104 208 270

Koncernens rapport över förändringar i eget kapital

	Aktie- kapital	Annat eget kapital och årets resultat	Summa eget kapital
Ingående eget kapital 2021-01-01	240 000	16 420 993	16 660 993
Förändring omräkningsdifferens avseende befintliga dotterföretag		375 349	375 349
Årets resultat		5 616 822	5 616 822
Utgående eget kapital 2021-12-31	240 000	22 413 164	22 653 164
Förändring omräkningsdifferens avseende befintliga dotterföretag		1 225 715	1 225 715
Utdelning		-6 000 000	-6 000 000
Årets resultat		8 346 174	8 346 174
Utgående eget kapital 2022-12-31	240 000	25 985 053	26 225 053

**Koncernens
Kassaflödesanalys**

	Not	2022-01-01 -2022-12-31	2021-01-01 -2021-12-31
Den löpande verksamheten			
Resultat efter finansiella poster		11 548 900	7 759 356
Justeringar för poster som inte ingår i kassaflödet m.m	14	2 838 548	1 667 173
Betald inkomstskatt		-2 144 361	-2 351 135
Kassaflöde från den löpande verksamheten före förändringar av rörelsekapital		12 243 087	7 075 394
Förändring av varulager		-1 951 322	-3 358 413
Förändring kundfordringar		-1 253 125	-12 029 395
Förändring övriga kortfristiga fordringar		-2 935 369	-8 412 791
Förändring leverantörsskulder		-7 905 681	17 513 745
Förändring av övriga kortfristiga rörelseskulder		-3 566 098	8 375 718
Kassaflöde från den löpande verksamheten		-5 368 508	9 164 258
Investeringsverksamheten			
Investeringar i immateriella anläggningstillgångar		-50 000	0
Investeringar i materiella anläggningstillgångar		-2 415 927	-2 039 952
Försäljning av materiella anläggningstillgångar		369 790	23 716
Investeringar i finansiella anläggningstillgångar		-80 000	-414 917
Försäljning av finansiella anläggningstillgångar		48 220	0
Kassaflöde från investeringsverksamheten		-2 127 917	-2 431 153
Finansieringsverksamheten			
Utbetald utdelning		-6 000 000	0
Förändring kortfristiga finansiella skulder		-3 274 504	1 110 377
Kassaflöde från finansieringsverksamheten		-9 274 504	1 110 377
Årets kassaflöde		-16 770 929	7 843 482
Likvida medel vid årets början		29 098 977	21 255 495
Likvida medel vid årets slut		12 328 048	29 098 977

**Moderbolagets
Resultaträkning**

	Not	2022-01-01 -2022-12-31	2021-01-01 -2021-12-31
Rörelsens intäkter			
Nettoomsättning	2	272 792 901	197 566 382
Övriga rörelseintäkter	3	248 203	145 309
		273 041 104	197 711 691
Rörelsens kostnader			
Köpta tjänster och materialinköp		-117 667 621	-67 746 106
Övriga externa kostnader	4, 5	-34 537 766	-21 692 223
Personalkostnader	6	-111 362 593	-103 920 718
Avskrivningar av materiella anläggningstillgångar		-1 425 139	-1 208 252
Övriga rörelsekostnader		0	-58 564
Summa rörelsens kostnader		-264 993 119	-194 625 863
Rörelseresultat		8 047 985	3 085 828
Resultat från finansiella poster			
Ränteintäkter och liknande resultatposter		0	850
Räntekostnader och liknande resultatposter		-581 381	-607 924
Summa resultat från finansiella poster		-581 381	-607 074
Resultat efter finansiella poster		7 466 604	2 478 754
Bokslutsdispositioner	15	-3 830 484	-988 900
Resultat före skatt		3 636 120	1 489 854
Skatt på årets resultat	7	-1 087 376	-611 185
Årets resultat		2 548 744	878 669

Moderbolagets Balansräkning

Not 2022-12-31 2021-12-31

TILLGÅNGAR

Anläggningstillgångar

Immateriella anläggningstillgångar

Balanserade utgifter för utvecklingsarbeten och liknande arbeten

8 21 671 172 696

Koncessioner, patent, licenser, varumärken samt liknande rättigheter

9 130 703 201 255
152 374 373 951

Materiella anläggningstillgångar

Inventarier

10 4 186 962 4 273 757
4 186 962 4 273 757

Finansiella anläggningstillgångar

Andelar i koncernföretag

16, 17 2 661 116 321 600

Andra långfristiga fordringar

11 446 697 396 697
3 107 813 718 297

Summa anläggningstillgångar

7 447 149 5 366 005

Omsättningstillgångar

Kortfristiga fordringar

Kundfordringar

38 163 494 38 801 799

Fordringar hos koncernföretag

540 992 0

Aktuella skattefordringar

1 312 824 1 488 198

Övriga kortfristiga fordringar

795 041 125 296

Upparbetad men ej fakturerad intäkt

2 374 832 4 621 762

Förutbetalda kostnader och upplupna intäkter

6 559 021 3 747 320

49 746 204 48 784 375

Kassa och bank

1 382 515 18 110 889

Summa omsättningstillgångar

51 128 719 66 895 264

SUMMA TILLGÅNGAR

58 575 868 72 261 269

Workshop International Sweden AB
Org.nr 556665-8935

11 (28)

Moderbolagets Balansräkning

Not

2022-12-31

2021-12-31

EGET KAPITAL OCH SKULDER

Eget kapital

18

Bundet eget kapital

Aktiekapital

240 000

240 000

240 000

240 000

Fritt eget kapital

Balanserat resultat

1 348 399

6 469 730

Årets resultat

2 548 744

878 669

3 897 143

7 348 399

Summa eget kapital

4 137 143

7 588 399

Obeskattade reserver

19

3 310 816

1 540 816

Kortfristiga skulder

Skulder till kreditinstitut

1 446 893

4 721 397

Leverantörsskulder

5 570 694

12 017 003

Skulder till koncernföretag

20

12 723 035

8 231 405

Övriga kortfristiga skulder

5 919 025

6 590 449

Upplupna kostnader och förutbetalda intäkter

13

25 468 262

31 571 800

Summa kortfristiga skulder

51 127 909

63 132 054

SUMMA EGET KAPITAL OCH SKULDER

58 575 868

72 261 269

Moderbolagets rapport över förändringar i eget kapital

	Aktie- kapital	Övrigt fritt eget kapital	Summa eget kapital
Ingående eget kapital 2021-01-01	240 000	6 469 730	6 709 730
Årets resultat		878 669	878 669
Utgående eget kapital 2021-12-31	240 000	7 348 399	7 588 399
Utdelning		-6 000 000	-6 000 000
Årets resultat		2 548 744	2 548 744
Utgående eget kapital 2022-12-31	240 000	3 897 143	4 137 143

Aktiekapitalet består av 2400 aktier med kvotvärde 100 kr.

**Moderbolagets
Kassaflödesanalys**

	Not	2022-01-01 -2022-12-31	2021-01-01 -2021-12-31
Den löpande verksamheten			
Resultat efter finansiella poster		7 466 604	2 478 754
Justeringar för poster som inte ingår i kassaflödet	14	1 425 139	1 266 816
Betald inkomstskatt		-912 002	-1 342 983
Kassaflöde från den löpande verksamheten före förändring av rörelsekapital		7 979 741	2 402 587
Kassaflöde från förändring av rörelsekapitalet			
Förändring av kundfordringar		638 305	-9 863 492
Förändring av övriga kortfristiga fordringar		-1 775 508	-6 067 069
Förändring av leverantörsskulder		-6 446 309	9 741 837
Förändring övriga kortfristiga rörelseskulder		-2 283 332	14 295 679
Kassaflöde från den löpande verksamheten		-1 887 103	10 509 542
Investeringsverksamheten			
Investeringar i immateriella anläggningstillgångar		-50 000	0
Investeringar i materiella anläggningstillgångar		-1 066 767	-1 328 144
Försäljning av materiella anläggningstillgångar		0	23 716
Investeringar i finansiella anläggningstillgångar		-80 000	-396 697
Försäljning av finansiella anläggningstillgångar		30 000	0
Förvärvade andelar i dotterföretag		0	-50 000
Tillskott till koncernföretag		-2 339 516	0
Kassaflöde från investeringsverksamheten		-3 506 283	-1 751 125
Finansieringsverksamheten			
Förändring kortfristiga finansiella skulder		-3 274 504	1 327 561
Utbetald utdelning		-6 000 000	0
Lämnade koncernbidrag		-2 060 484	0
Kassaflöde från finansieringsverksamheten		-11 334 988	1 327 561
Årets kassaflöde		-16 728 374	10 085 978
Likvida medel vid årets början			
Likvida medel vid årets början		18 110 889	8 024 911
Likvida medel vid årets slut		1 382 515	18 110 889

✓

Noter

Not 1 Redovisnings- och värderingsprinciper

Årsredovisningen upprättas med tillämpning av årsredovisningslagen och Bokföringsnämndens allmänna råd BFNAR 2012:1 Årsredovisning och koncernredovisning (K3). Redovisningsprinciperna är oförändrade jämfört med föregående år.

Koncernen

Koncernredovisning

I koncernredovisningen ingår dotterföretag där moderbolaget direkt eller indirekt innehar mer än 50 % av rösterna, eller på annat sätt har ett bestämmande inflytande. Koncernens bokslut är upprättat enligt förvärvsmetoden, vilket innebär att dotterbolagens egna kapital vid förvärvet, fastställt som skillnaden mellan tillgångarnas och skuldernas verkliga värden, elimineras i sin helhet. I koncernens egna kapital ingår härigenom endast den del av dotterbolagens egna kapital som tillkommit efter förvärvet.

Under året förvärvade bolag inkluderas i koncernredovisningen med belopp avseende tiden efter förvärvet. Resultat från under året sålda bolag har inkluderats i koncernens resultaträkning för tiden fram till tidpunkten för avyttringen. Mellanhavanden inom koncernen elimineras i sin helhet.

I moderbolagets bokslut redovisas andelar i dotterföretag till anskaffningsvärde med avdrag för eventuella nedskrivningar. Som utdelning från dotterföretag redovisas endast erhållen utdelning av vinstmedel som intjänats efter förvärvet.

Dotterföretag i andra länder upprättar sin årsredovisning i utländsk valuta. Vid konsolideringen omräknas posterna i dessa företags balans- och resultaträkningar till balansdagenskurs respektive avistakurs för den dag respektive affärshändelse ägde rum. De valutakursdifferenser som uppkommer redovisas i ackumulerade valutakursdifferenser i koncernens eget kapital.

Intäkter

Försäljning av varor redovisas när väsentliga risker och fördelar övergår från säljare till köpare i enlighet med försäljningsvillkoren.

Pågående tjänsteuppdrag

Inkomster från uppdrag till fast pris redovisas som intäkt enligt uppdragens respektive färdigställandegrad, så kallad successiv vinstavräkning. Färdigställandegraden fastställs huvudsakligen genom att jämföra nedlagda uppdragsutgifter med totala uppdragsutgifter.

När utfallet kan beräknas på ett tillförlitligt sätt redovisas uppdragsinkomsten och hänförliga uppdragsutgifter i resultaträkningen med utgångspunkt från färdigställandegraden av aktiviteterna på balansdagen.

Om det ekonomiska utfallet av ett uppdrag inte kan beräknas på ett tillförlitligt sätt redovisas en intäkt endast med ett belopp som motsvarar de uppkomna uppdragsutgifter som sannolikt kommer att ersättas av beställaren. Om det är sannolikt att de totala uppdragsutgifterna kommer att överstiga den totala uppdragsinkomsten från ett uppdrag redovisas den befarade förlusten som en kostnad omgående i resultaträkningen.

I balansräkningen jämförs redovisade intäkter med de belopp som fakturerats beställaren under samma period. Om de fakturerade beloppen överstiger den redovisade intäkten utgör mellanskillnaden en skuld, vilken redovisas som fakturerad men ej upparbetad intäkt. Om intäkten överstiger de fakturerade

beloppen utgör mellanskillnaden en fordran vilken redovisas som upparbetad men ej fakturerad intäkt.

För tjänsteuppdrag på löpande räkning redovisas inkomsten som är hänförlig till ett utfört tjänsteuppdrag som intäkt i takt med att arbete utförs och material levereras eller förbrukas.

Inkomstskatter

Aktuella skatter värderas utifrån de skattesatser och skatteregler som gäller på balansdagen. Uppskjutna skatter värderas utifrån de skattesatser och skatteregler som är beslutade före balansdagen.

Uppskjuten skattefordran avseende underskottsavdrag eller andra framtida skattemässiga avdrag redovisas i den utsträckning det är sannolikt att avdraget kan avräknas mot överskott vid framtida beskattning.

Fordringar och skulder netto redovisas endast när det finns en legal rätt till kvittning. Aktuell skatt, liksom förändring i uppskjuten skatt, redovisas i resultaträkningen om inte skatten är hänförlig till en händelse eller transaktion som redovisas direkt i eget kapital. Skatteeffekter av poster som redovisas direkt mot eget kapital, redovisas mot eget kapital. På grund av sambandet mellan redovisning och beskattning särredovisas inte den uppskjutna skatteskulden som är hänförlig till obeskattade reserver.

Immateriella tillgångar

Utgifter för utveckling eller underhåll redovisas som immateriell tillgång under förutsättning att utgifterna medför att framtida ekonomiska fördelar för företaget sannolikt ökar och att utgifterna kan påvisas leda till en användbar produkt. En ytterligare förutsättning är att företaget på ett tillförlitligt sätt kan beräkna de utgifter som kan hänföras till den immateriella tillgången. Övriga utgifter för utveckling kostnadsförs. Bedömd nyttjandetid är 5 år.

Materiella anläggningstillgångar

Materiella anläggningstillgångar redovisas till anskaffningsvärde minskat med avskrivningar. I anskaffningsvärdet ingår utgifter som direkt kan hänföras till förvärvet av tillgången. När en komponent i en anläggningstillgång byts ut, ut rangeras eventuell kvarvarande del av den gamla komponenten och den nya komponentens anskaffningsvärde aktiveras. Tillkommande utgifter som avser tillgångar som inte delas upp i komponenter läggs till anskaffningsvärdet om de beräknas ge företaget framtida ekonomiska fördelar, till den del tillgångens prestanda ökar i förhållande till tillgångens värde vid anskaffningstidpunkten. Utgifter för löpande reparation och underhåll redovisas som kostnader. Realisationsvinst respektive realisationsförlust vid avyttring av en anläggningstillgång redovisas som Övrig rörelseintäkt respektive Övrig rörelsekostnad.

Materiella anläggningstillgångar skrivs av systematiskt över tillgångens bedömda nyttjandeperiod. När tillgångarnas avskrivningsbara belopp fastställs, beaktas i förekommande fall tillgångens restvärde. Linjär avskrivningsmetod används för övriga typer av materiella tillgångar. Följande avskrivningstider tillämpas:

Inventarier, verktyg och installationer

5 år

Inga låneutgifter aktiveras.

Nedskrivningar av icke-finansiella tillgångar

När det finns en indikation på att en tillgångs värde minskat, görs en prövning av nedskrivningsbehov. Har tillgången ett återvinningsvärde som är lägre än det redovisade värdet, skrivs den ner till återvinningsvärdet. Vid bedömning av nedskrivningsbehov grupperas tillgångarna på de lägsta nivåer där det finns separata identifierbara kassaflöden (kassagenererande enheter). För tillgångar, andra än

goodwill, som tidigare skrivits ner görs per varje balansdag en prövning av om återföring bör göras. I resultaträkningen redovisas nedskrivningar och återföringar av nedskrivningar i den funktion där tillgången nyttjas.

Finansiella instrument

Finansiella instrument som redovisas i balansräkningen inkluderar värdepapper, kundfordringar och övriga fordringar, kortfristiga placeringar, leverantörsskulder, och låneskulder. Dessa redovisas i balansräkningen när bolaget blir part genom avtalsmässiga villkor och tas bort när rätten att erhålla kassaflöden från instrumentet har löpt ut eller har överförts eller när förpliktelser har reglerats eller på annat sätt upphört.

Kundfordringar och övriga fordringar

Fordringar redovisas som omsättningstillgångar med undantag för poster med förfallodag mer än 12 månader efter balansdagen, vilka klassificeras som anläggningstillgångar. Fordringar tas upp till det belopp som förväntas bli inbetalt efter avdrag för individuellt bedömda osäkra fordringar.

Låneskulder och leverantörsskulder

Låneskulder och leverantörsskulder redovisas initialt till anskaffningsvärde efter avdrag för transaktionskostnader. Skiljer sig det redovisade beloppet från det belopp som ska återbetalas vid förfallotidpunkten periodiseras mellanskillnaden som räntekostnad över lånets löptid med hjälp av instrumentets effektivränta. Härigenom överensstämmer vid förfallotidpunkten det redovisade beloppet och det belopp som ska återbetalas.

Varulager

Varulagret värderas, med tillämpning av först-in först-ut-principen, till det lägsta av anskaffningsvärdet och nettoförsäljningsvärdet på balansdagen. Erforderligt avdrag för inkurans har gjorts.

Avsättningar

Företaget gör en avsättning när det finns en legal eller informell förpliktelse och en tillförlitlig uppskattning av beloppet kan göras.

Obeskattade reserver

Obeskattade reserver redovisas med bruttobelopp i balansräkningen, inklusive den uppskjutna skatteskuld som är hänförlig till reserverna.

Utländska valutor

Monetära tillgångs- och skuldposter i utländsk valuta värderas till balansdagens kurs. Transaktioner i utländsk valuta omräknas enligt transaktionsdagens avistakurs.

Leasingavtal

Samtliga leasingavtal redovisas som operationell leasing (hyresavtal), oavsett om avtalen är finansiella eller operationella. Leasingavgiften redovisas som en kostnad linjärt över leasingperioden.

Ersättningar till anställda

Kortfristiga ersättningar: Kortfristiga ersättningar utgörs av lön, sociala avgifter, betald semester, betald sjukfrånvaro, sjukvård och bonus. Kortfristiga ersättningar redovisas som en kostnad och en skuld då det finns en legal eller informell förpliktelse att betala ut en ersättning.

Ersättningar efter avslutad anställning: I bolaget förekommer uteslutande pensionsplaner som hanteras som avgiftsbestämda planer. Det finns inga övriga väsentliga avtal som innebär ersättningar efter

avslutad anställning än vad som faller inom ramen för kollektivavtal eller gängse praxis för ledande befattningshavare.

Kassaflödesanalys

Kassaflödesanalysen upprättas enligt indirekt metod - det redovisade kassaflödet omfattar endast transaktioner som medfört in- eller utbetalningar.

Moderbolaget

Vid tillämpliga fall tillämpas samma redovisnings- och värderingsprinciper i moderföretaget som i koncernen, förutom i de fall som anges nedan.

Bokslutsdispositioner

Förändringar av obeskattade reserver redovisas som bokslutsdispositioner i resultaträkningen.

Aktier och andelar i dotterföretag

Aktier och andelar i dotterföretag redovisas till anskaffningsvärde efter avdrag för eventuella nedskrivningar. I anskaffningsvärdet ingår köpeskillingen som erlagts för aktierna samt förvärvskostnader. Eventuella kapitaltillskott och koncernbidrag läggs till anskaffningsvärdet när de lämnas. Utdelning från dotterföretag redovisas som intäkt.

Eget kapital

Eget kapital delas in i bundet och fritt kapital, i enlighet med årsredovisningslagens indelning.

Obeskattade reserver

Obeskattade reserver redovisas med bruttobelopp i balansräkningen, inklusive den uppskjutna skatteskuld som är hänförlig till reserverna.

Nyckeltalsdefinitioner

Soliditet

Eget kapital och obeskattade reserver (med avdrag för uppskjuten skatt) i förhållande till balansomslutningen.

Uppskattningar och bedömningar

Koncernen

Bolaget gör uppskattningar och bedömningar om framtiden. De uppskattningar för redovisningsändamål som blir följden av dessa kommer, definitionsmässigt, sällan att motsvara det verkliga resultatet. Det finns inga uppskattningar och antaganden som innebär en betydande risk för väsentliga justeringar i redovisade värden för tillgångar och skulder under nästkommande år.

**Not 2 Nettoomsättningens fördelning på verksamhetsgrenar och geografiska marknader
Koncernen**

	2022	2021
Bemanning	232 324 762	243 127 726
Konsultation, reklam & kommunikation	151 403 214	40 676 908
Butiksförsäljning	38 396 802	18 527 838
	422 124 778	302 332 472

Nettoomsättningen fördelar sig på geografiska marknader enligt följande:

Sverige	224 769 109	153 703 877
EU	100 573 451	81 272 187
Utanför EU	96 782 218	67 356 408
	422 124 778	302 332 472

Moderbolaget

	2022	2021
Bemanning	121 389 687	156 889 474
Konsultation, reklam & kommunikation	151 403 214	40 676 908
	272 792 901	197 566 382

Nettoomsättningen fördelar sig på geografiska marknader enligt följande:

Sverige	186 840 289	136 352 692
EU	32 753 696	24 647 613
Utanför EU	53 198 916	36 566 077
	272 792 901	197 566 382

**Not 3 Övriga rörelseintäkter
Koncernen**

	2022	2021
Offentliga bidrag avseende personal	248 203	145 309
Övriga poster	3 194 911	1 916 848
	3 443 114	2 062 157

Moderbolaget

	2022	2021
Offentliga bidrag avseende personal	248 203	145 309
	248 203	145 309

**Not 4 Operationella leasingavtal
Koncernen**

	2022	2021
Hyror	9 316 069	6 725 402
Leasingkostnader	1 654 769	997 484
	10 970 838	7 722 886
Bedömt anskaffningsvärde på leasingkontrakt	4 964 307	2 992 452
	4 964 307	2 992 452

I leasingkostnaderna ingår alla kontrakt såsom bilar och kontorsleasing. Leasingkontrakten löper normalt under 3-5 år. Inga kontrakt löper över en tid som är längre än 5 år mer än hyreskostnader för lokaler. De årliga framtida leasingutgifterna bedöms ligga i nivå med det som nu löper enligt ovanstående. Kontrakten är avtalade enligt gängse marknadspraxis

Moderbolaget

	2022	2021
Hyror	6 588 054	5 584 645
Leasingkostnader	1 092 375	797 086
	7 680 429	6 381 731
Bedömt anskaffningsvärde på leasingkontrakt	3 277 128	2 391 258
	3 277 128	2 391 258

I leasingkostnaderna ingår alla kontrakt såsom bilar och kontorsleasing. Leasingkontrakten löper normalt under 3-5 år. Inga kontrakt löper över en tid som är längre än 5 år mer än hyreskostnader för lokaler. De årliga framtida leasingutgifterna bedöms ligga i nivå med det som nu löper enligt ovanstående. Kontrakten är avtalade enligt gängse marknadspraxis

**Not 5 Ersättning till revisorerna
Koncernen**

	2022	2021
Öhrlings PricewaterhouseCoopers AB		
Revision	760 000	750 000
Revisionsverksamhet utöver revisionsuppdraget	35 000	0
Skatterådgivning	95 000	276 000
	890 000	1 026 000

Moderbolaget

	2022	2021
Öhrlings PricewaterhouseCoopers AB		
Revision	340 000	315 000
Revisionsverksamhet utöver revisionsuppdraget	10 000	0
Skatterådgivning	55 000	276 000
	405 000	591 000

**Not 6 Personal
Koncernen**

	2022	2021
Medelantalet anställda		
Kvinnor	103	100
Män	198	185
	301	285
Fördelning per land		
Holland	2	1
Finland	21	23
Danmark	38	33
Norge	31	41
Sverige	209	187
Totalt	301	285
Löner, ersättningar, sociala avgifter och pensionskostnader		
Löner och ersättningar till styrelsen och verkställande direktören	3 139 320	2 351 243
Löner och ersättningar till övriga anställda	158 543 921	136 450 337
	161 683 241	138 801 580
Sociala avgifter enligt lag och avtal	35 136 298	30 259 397
Pensionskostnader för styrelsen och verkställande direktören	492 885	330 000
Pensionskostnader för övriga anställda	12 582 531	10 627 373
	48 211 714	41 216 770
Totalt	209 894 955	180 018 350

Moderbolaget

	2022	2021
Medelantalet anställda		
Kvinnor	75	70
Män	113	104
	188	174
Fördelning per land		
Sverige	188	174
Totalt	188	174
Löner, ersättningar, sociala avgifter och pensionskostnader		
Löner och ersättningar till styrelsen och verkställande direktören	2 460 000	2 351 243
Löner och ersättningar till övriga anställda	74 298 920	68 815 493
	76 758 920	71 166 736

Sociala avgifter enligt lag och avtal	26 432 900	24 503 833
Pensionskostnader för styrelsen och verkställande direktören	359 531	330 000
Pensionskostnader för övriga anställda	6 070 323	5 620 171
	32 862 754	30 454 004
Totalt	109 621 674	101 620 740

**Not 7 Skatt på årets resultat
Koncernen**

	2022	2021
Aktuell skatt för året	-2 854 298	-1 927 044
Uppskjuten skatt	-348 428	-215 490
Totalt redovisad skatt	-3 202 726	-2 142 534

	2022		2021	
	Procent	Belopp	Procent	Belopp
Redovisat resultat före skatt		11 548 900		7 759 356
Aktuell skatt på årets resultat	20,6	-2 379 073	20,6	-1 598 427
Skatteeffekt av ej avdragsgilla kostnader		-713 107		-491 624
Skatteeffekt av ej skattepliktiga intäkter		101		175
Justering avseende skatter för föregående år		-49 257		-11 629
Effekt av utländska skattesatser		-68 279		-45 444
Effekt av ändrad skattesats		0		4 415
Skattereduktion inventarier		6 889		0
Totalt redovisad skatt		-3 202 726		-2 142 534

Moderbolaget

	2022	2021
Aktuell skatt för året	-1 087 376	-611 185
Totalt redovisad skatt	-1 087 376	-611 185

	2022		2021	
	Procent	Belopp	Procent	Belopp
Redovisat resultat före skatt		3 636 120		1 489 854
Aktuell skatt på årets resultat	20,6	-749 041	20,6	-306 910
Skatteeffekt av ej avdragsgilla kostnader		-345 224		-304 450
Skatteeffekt av ej skattepliktiga intäkter		0		175
Skattereduktion inventarier		6 889		0
Totalt redovisad skatt		-1 087 376		-611 185

**Not 8 Balanserade utgifter för utvecklingsarbeten
Koncernen**

	2022-12-31	2021-12-31
Ingående anskaffningsvärden	2 042 182	5 286 182
Försäljningar/utrangeringar	0	-3 244 000
Utgående ackumulerade anskaffningsvärden	2 042 182	2 042 182
Ingående avskrivningar	-1 869 486	-4 903 420
Försäljningar/utrangeringar	0	3 244 000
Årets avskrivningar	-151 025	-210 066
Utgående ackumulerade avskrivningar	-2 020 511	-1 869 486
Utgående redovisat värde	21 671	172 696

Moderbolaget

	2022-12-31	2021-12-31
Ingående anskaffningsvärden	2 042 182	5 286 182
Försäljningar/utrangeringar	0	-3 244 000
Utgående ackumulerade anskaffningsvärden	2 042 182	2 042 182
Ingående avskrivningar	-1 869 486	-4 903 420
Försäljningar/utrangeringar	0	3 244 000
Årets avskrivningar	-151 025	-210 066
Utgående ackumulerade avskrivningar	-2 020 511	-1 869 486
Utgående redovisat värde	21 671	172 696

**Not 9 Varumärken
Koncernen**

	2022-12-31	2021-12-31
Ingående anskaffningsvärden	345 000	345 000
Inköp	50 000	0
Utgående ackumulerade anskaffningsvärden	395 000	345 000
Ingående avskrivningar	-143 745	-28 749
Årets avskrivningar	-120 552	-114 996
Utgående ackumulerade avskrivningar	-264 297	-143 745
Utgående redovisat värde	130 703	201 255

Moderbolaget

	2022-12-31	2021-12-31
Ingående anskaffningsvärden	345 000	345 000
Inköp	50 000	0
Utgående ackumulerade anskaffningsvärden	395 000	345 000
Ingående avskrivningar	-143 745	-28 749
Årets avskrivningar	-120 552	-114 996
Utgående ackumulerade avskrivningar	-264 297	-143 745
Utgående redovisat värde	130 703	201 255

Not 10 Inventarier

Koncernen

	2022-12-31	2021-12-31
Ingående anskaffningsvärden	6 521 666	6 701 003
Inköp	2 415 927	2 039 952
Försäljningar/utrangeringar	-284 548	-2 219 289
Utgående ackumulerade anskaffningsvärden	8 653 045	6 521 666
Ingående avskrivningar	-1 561 109	-2 789 920
Försäljningar/utrangeringar	37 398	2 137 009
Årets avskrivningar	-1 463 896	-908 198
Utgående ackumulerade avskrivningar	-2 987 607	-1 561 109
Utgående redovisat värde	5 665 438	4 960 557

Moderbolaget

	2022-12-31	2021-12-31
Ingående anskaffningsvärden	5 809 858	6 701 003
Inköp	1 066 767	1 328 144
Försäljningar/utrangeringar	0	-2 219 289
Utgående ackumulerade anskaffningsvärden	6 876 625	5 809 858
Ingående avskrivningar	-1 536 101	-2 789 920
Försäljningar/utrangeringar	0	2 137 009
Årets avskrivningar	-1 153 562	-883 190
Utgående ackumulerade avskrivningar	-2 689 663	-1 536 101
Utgående redovisat värde	4 186 962	4 273 757

**Not 11 Finansiella anläggningstillgångar
Koncernen**

	2022-12-31	2021-12-31
Ingående anskaffningsvärden	414 917	0
Tillkommande fordringar	80 000	414 917
Avgående fordringar	-48 220	0
Utgående ackumulerade anskaffningsvärden	446 697	414 917
Utgående redovisat värde	446 697	414 917

Moderbolaget

	2022-12-31	2021-12-31
Ingående anskaffningsvärden	396 697	0
Tillkommande fordringar	80 000	396 697
Avgående fordringar	-30 000	0
Utgående ackumulerade anskaffningsvärden	446 697	396 697
Utgående redovisat värde	446 697	396 697

**Not 12 Uppskjuten skatteskuld
Koncernen**

2022-12-31

Temporära skillnader

Obeskattade reserver

**Uppskjuten
skatteskuld**

682 028

682 028

2021-12-31

Temporära skillnader

Obeskattade reserver

**Uppskjuten
skatteskuld**

333 600

333 600

**Not 13 Upplupna kostnader och förutbetalda intäkter
Koncernen**

	2022-12-31	2021-12-31
Upplupna semesterlöner	16 998 707	15 334 765
Upplupna sociala avgifter	7 624 978	6 840 636
Förskott från kunder	9 201 252	14 094 800
Övriga poster	1 813 196	2 596 520
	35 638 133	38 866 721

Moderbolaget

	2022-12-31	2021-12-31
Upplupna semesterlöner	9 353 902	8 904 822
Upplupna sociala avgifter	6 508 717	5 995 593
Förskott från kunder	9 201 252	14 094 800
Övriga poster	404 391	2 576 585
	25 468 262	31 571 800

**Not 14 Justering för poster som inte ingår i kassaflödet
Koncernen**

	2022-12-31	2021-12-31
Avskrivningar	1 735 473	1 233 260
Resultat vid avyttring av anläggningstillgångar	-122 640	58 564
Omräkningsdifferens	1 225 715	375 349
	2 838 548	1 667 173

Moderbolaget

	2022-12-31	2021-12-31
Avskrivningar	1 425 139	1 208 252
Förlust vid avyttring av anläggningstillgångar	0	58 564
	1 425 139	1 266 816

Not 15 Bokslutsdispositioner

Moderbolaget

	2022	2021
Avsättning till periodiseringsfond	-1 770 000	-988 900
Lämnade koncernbidrag	-2 060 484	0
	-3 830 484	-988 900

**Not 16 Andelar i dotterföretag
Moderbolaget**

	2022-12-31	2021-12-31
Ingående anskaffningsvärden	321 600	271 600
Inköp	0	50 000
Kapitaltillskott	2 339 516	0
Utgående ackumulerade anskaffningsvärden	2 661 116	321 600
Utgående redovisat värde	2 661 116	321 600

**Not 17 Andelar i dotterföretag
Moderbolaget**

Namn	Kapital- andel %	Rösträtts- andel %	Redovisat värde
Workshop Finland O/Y	100	100	23 412
Workshop Holland B.V	100	100	93 188
Workshop Danmark ApS	100	100	125 000
Workshop Norge AS	100	100	30 000
Mashup Agency AB	100	100	2 389 516
			2 661 116

	Org.nr	Eget kapital	Resultat
Workshop Finland O/Y	2669911-2	4 062 251	777 975
Workshop Holland B.V	8557.37.438	2 109 159	76 665
Workshop Danmark ApS	37508470	7 483 901	1 747 010
Workshop Norge AS	915523366	5 942 412	1 703 118
Mashup Agency AB	559301-4995	2 522 514	-35 640

**Not 18 Disposition av vinst eller förlust
Moderbolaget**

	2022-12-31
Förslag till vinstdisposition	
Styrelsen föreslår att till förfogande stående vinstmedel:	
balanserad vinst	1 348 399
årets vinst	2 548 744
	3 897 143
disponeras så att i ny räkning överföres	3 897 143
	3 897 143

**Not 19 Obeskattade reserver
Moderbolaget**

	2022-12-31	2021-12-31
Periodiseringsfonder	3 310 816	1 540 816
	3 310 816	1 540 816

**Not 20 Transaktioner med närstående
Koncernen**

Vid inköp och försäljning mellan koncernföretag tillämpas samma principer för prissättning som vid transaktioner med externa parter.

**Not 21 Ställda säkerheter
Koncernen**


	2022-12-31	2021-12-31
För egna skulder; avseende skulder till kreditinstitut:		
Företagsinteckningar	19 200 000	19 200 000
Belånade kundfordringar	38 163 494	38 801 799
	57 363 494	58 001 799

Moderbolaget


	2022-12-31	2021-12-31
För egna skulder; avseende skulder till kreditinstitut:		
Företagsinteckningar	19 200 000	19 200 000
Belånade kundfordringar	38 163 494	38 801 799
	57 363 494	58 001 799

Stockholm 2023-06-20

Laurence Murray Clube
Ordförande




Kristofer Wanselius



Christian Appel

Jeanette Hern



Fayman Hazheer
Verkställande direktör

Vår revisionsberättelse har lämnats 2023-06-21

Öhrlings PricewaterhouseCoopers AB

Andreas Landin
Auktoriserad revisor

Workshop International Sweden AB
Org.nr 556665-8935

28 (28)

Stockholm 2023-06-20



Laurence Murray Clube
Ordförande

Christian Appel

Kristofer Wanselius

Jeanette Hern

Payman Hazheer
Verkställande direktör

Vår revisionsberättelse har lämnats 2023-06-

Öhrlings PricewaterhouseCoopers AB

Andreas Landin
Auktoriserad revisor


2023062717814

Stockholm 2023-06-20

Laurence Murray Clube
Ordförande

Christian Appel

Kristofer Wanselius


Jeanette Hern

Payman Hazheer
Verkställande direktör

Vår revisionsberättelse har lämnats 2023-06-

Öhrlings PricewaterhouseCoopers AB

Andreas Landin
Auktoriserad revisor

Workshop International Sweden AB
Org.nr 556665-8935

28 (28)

Stockholm 2023-06-

Laurence Murray Clube
Ordförande

Christian Appel

Kristofer Wanselius

Jeanette Hern

Payman Hazheer
Verkställande direktör

Vår revisionsberättelse har lämnats 2023-06-21

Öhrlings PricewaterhouseCoopers AB



Andreas Landin
Auktoriserad revisor

2023062717816

Revisionsberättelse

Till bolagsstämman i Workshop International Sweden AB, org.nr 556665-8935

Rapport om årsredovisningen och koncernredovisningen

Uttalanden

Vi har utfört en revision av årsredovisningen och koncernredovisningen för Workshop International Sweden AB för år 2022.

Enligt vår uppfattning har årsredovisningen och koncernredovisningen upprättats i enlighet med årsredovisningslagen och ger en i alla väsentliga avseenden rättvisande bild av moderbolagets och koncernens finansiella ställning per den 31 december 2022 och av dessas finansiella resultat och kassaflöde för året enligt årsredovisningslagen. Förvaltningsberättelsen är förenlig med årsredovisningens och koncernredovisningens övriga delar.

Vi tillstyrker därför att bolagsstämman fastställer resultaträkningen och balansräkningen för moderbolaget och koncernen.

Grund för uttalanden

Vi har utfört revisionen enligt International Standards on Auditing (ISA) och god revisionssed i Sverige. Vårt ansvar enligt dessa standarder beskrivs närmare i avsnittet Revisorns ansvar. Vi är oberoende i förhållande till moderbolaget och koncernen enligt god revisorssed i Sverige och har i övrigt fullgjort vårt yrkesetiska ansvar enligt dessa krav.

Vi anser att de revisionsbevis vi har inhämtat är tillräckliga och ändamålsenliga som grund för våra uttalanden.

Styrelsens och verkställande direktörens ansvar

Det är styrelsen och verkställande direktören som har ansvaret för att årsredovisningen och koncernredovisningen upprättas och att de ger en rättvisande bild enligt årsredovisningslagen. Styrelsen och verkställande direktören ansvarar även för den interna kontroll som de bedömer är nödvändig för att upprätta en årsredovisning och koncernredovisning som inte innehåller några väsentliga felaktigheter, vare sig dessa beror på oegentligheter eller misstag.

Vid upprättandet av årsredovisningen och koncernredovisningen ansvarar styrelsen och verkställande direktören för bedömningen av bolagets och koncernens förmåga att fortsätta verksamheten. De upplyser, när så är tillämpligt, om förhållanden som kan påverka förmågan att fortsätta verksamheten och att använda antagandet om fortsatt drift. Antagandet om fortsatt drift tillämpas dock inte om styrelsen och verkställande direktören avser att likvidera bolaget, upphöra med verksamheten eller inte har något realistiskt alternativ till att göra något av detta.

Revisorns ansvar

Våra mål är att uppnå en rimlig grad av säkerhet om huruvida årsredovisningen och koncernredovisningen som helhet inte innehåller några väsentliga felaktigheter, vare sig dessa beror på oegentligheter eller misstag, och att lämna en revisionsberättelse som innehåller våra uttalanden. Rimlig säkerhet är en hög grad av säkerhet, men är ingen garanti för att en revision som utförs enligt ISA och god revisionssed i Sverige alltid kommer att upptäcka en väsentlig felaktighet om en sådan finns. Felaktigheter kan uppstå på grund av oegentligheter eller misstag och anses vara väsentliga om de enskilt eller tillsammans rimligen kan förväntas påverka de ekonomiska beslut som användare fattar med grund i årsredovisningen och koncernredovisningen.

En ytterligare beskrivning av vårt ansvar för revisionen av årsredovisningen och koncernredovisningen finns på Revisorsinspektionens webbplats: www.revisorsinspektionen.se/revisornsansvar. Denna beskrivning är en del av revisionsberättelsen.

Rapport om andra krav enligt lagar och andra författningar

Uttalanden

Utöver vår revision av årsredovisningen och koncernredovisningen har vi även utfört en revision av styrelsens och verkställande direktörens förvaltning för Workshop International Sweden AB för år 2022 samt av förslaget till dispositioner beträffande bolagets vinst eller förlust.

Vi tillstyrker att bolagsstämman disponerar vinsten enligt förslaget i förvaltningsberättelsen och beviljar styrelsens ledamöter och verkställande direktören ansvarsfrihet för räkenskapsåret.

Grund för uttalanden

Vi har utfört revisionen enligt god revisions sed i Sverige. Vårt ansvar enligt denna beskrivs närmare i avsnittet Revisorns ansvar. Vi är oberoende i förhållande till moderbolaget och koncernen enligt god revisors sed i Sverige och har i övrigt fullgjort vårt yrkesetiska ansvar enligt dessa krav.

Vi anser att de revisionsbevis vi har inhämtat är tillräckliga och ändamålsenliga som grund för våra uttalanden.

Styrelsens och verkställande direktörens ansvar

Det är styrelsen som har ansvaret för förslaget till dispositioner beträffande bolagets vinst eller förlust. Vid förslag till utdelning innefattar detta bland annat en bedömning av om utdelningen är försvarlig med hänsyn till de krav som bolagets och koncernens verksamhetsart, omfattning och risker ställer på storleken av moderbolagets och koncernens egna kapital, konsolideringsbehov, likviditet och ställning i övrigt.

Styrelsen ansvarar för bolagets organisation och förvaltningen av bolagets angelägenheter. Detta innefattar bland annat att fortlöpande bedöma bolagets och koncernens ekonomiska situation, och att tillse att bolagets organisation är utformad så att bokföringen, medelsförvaltningen och bolagets ekonomiska angelägenheter i övrigt kontrolleras på ett betryggande sätt. Den verkställande direktören ska sköta den löpande förvaltningen enligt styrelsens riktlinjer och anvisningar och bland annat vidta de åtgärder som är nödvändiga för att bolagets bokföring ska fullgöras i överensstämmelse med lag och för att medelsförvaltningen ska skötas på ett betryggande sätt.

Revisorns ansvar

Vårt mål beträffande revisionen av förvaltningen, och därmed vårt uttalande om ansvarsfrihet, är att inhämta revisionsbevis för att med en rimlig grad av säkerhet kunna bedöma om någon styrelseledamot eller verkställande direktören i något väsentligt avseende:

- företagit någon åtgärd eller gjort sig skyldig till någon försummelse som kan föranleda ersättningsskyldighet mot bolaget
- på något annat sätt handlat i strid med aktiebolagslagen, årsredovisningslagen eller bolagsordningen.

Vårt mål beträffande revisionen av förslaget till dispositioner av bolagets vinst eller förlust, och därmed vårt uttalande om detta, är att med rimlig grad av säkerhet bedöma om förslaget är förenligt med aktiebolagslagen.

Rimlig säkerhet är en hög grad av säkerhet, men ingen garanti för att en revision som utförs enligt god revisions sed i Sverige alltid kommer att upptäcka åtgärder eller försummelser som kan föranleda ersättningsskyldighet mot bolaget, eller att ett förslag till dispositioner av bolagets vinst eller förlust inte är förenligt med aktiebolagslagen.

En ytterligare beskrivning av vårt ansvar för revisionen av förvaltningen finns på Revisorsinspektionens webbplats: www.revisorsinspektionen.se/revisornsansvar. Denna beskrivning är en del av revisionsberättelsen.

Norrköping den 21 juni 2023

Öhrlings PricewaterhouseCoopers AB



Andreas Landin
Auktoriserad revisor