


**Årsredovisning**  
för  
**Mejeribolaget Svenska AB**  
556203-0766  
Räkenskapsåret  
2023

**Fastställelseintyg**

Undertecknad styrelseledamot i Mejeribolaget Svenska AB intygar, dels att denna kopia av årsredovisningen stämmer överens med originalet, dels att resultaträkningen och balansräkningen i årsredovisningen har fastställts på årsstämma den 18 juli 2024. Årsstämman beslutade att godkänna styrelsens förslag till resultatdisposition.

Klövedal den 18 juli 2024



Peter Lennby

**Årsredovisning**  
för  
**Mejeribolaget Svenska AB**  
556203-0766  
Räkenskapsåret  
2023

JL  
R. ÖL

Styrelsen för Mejeribolaget Svenska AB avger följande årsredovisning för räkenskapsåret 2023.

Årsredovisningen är upprättad i svenska kronor, SEK. Om inte annat särskilt anges, redovisas alla belopp i hela kronor (kr). Uppgifter inom parentes avser föregående år.

## Förvaltningsberättelse

### Verksamheten

#### Allmänt om verksamheten

Bolaget bedriver handel med starterkultur för surdeg med tillhörande recept.

Företaget har sitt säte i Tjöm.

Flerårsöversikt (Tkr)	2023	2022	2021
Nettoomsättning	87	104	119
Resultat efter finansiella poster	-107	12	-27
Soliditet (%)	94,6	59,9	58,8

För definitioner av nyckeltal, se Not 1 Redovisningsprinciper.

### Förändringar i eget kapital

	Aktie- kapital	Balanserat resultat	Årets resultat	Totalt
Belopp vid årets ingång	100 000	36 668	11 807	148 475
Disposition enligt beslut av årsstämman:				
Balanseras i ny räkning		11 807	-11 807	0
Erhållna aktieägartillskott		10 000		10 000
Årets resultat			-106 845	-106 845
Belopp vid årets utgång	100 000	58 475	-106 845	51 630

VL  
FD

**Resultatdisposition**

Styrelsen föreslår att den ansamlade förlusten (kronor):

balanserad vinst	58 475
årets förlust	-106 845
	-48 370
behandlas så att	
i ny räkning överföres	-48 370
	-48 370

Företagets resultat och ställning i övrigt framgår av efterföljande resultat- och balansräkning med noter.

2024072502315

Handwritten initials: JL, R, and a signature.

## Resultaträkning

Not

2023-01-01  
-2023-12-31

2022-01-01  
-2022-12-31

### Rörelseintäkter, lagerförändringar m. m.

Nettoomsättning

86 903

104 268

Summa rörelseintäkter, lagerförändringar m.m.

86 903

104 268

### Rörelsekostnader

Handelsvaror

-7 419

-1 104

Övriga externa kostnader

-194 448

-89 977

Personalkostnader

-237

-1 380

Summa rörelsekostnader

-202 104

-92 461

Rörelseresultat

-115 201

11 807

### Finansiella poster

Resultat från andelar i koncernföretag

-69 999

0

Övriga ränteintäkter och liknande resultatposter

18

0

Nedskrivningar av finansiella anläggningstillgångar och kortfristiga placeringar

78 337

0

Summa finansiella poster

8 356

0

Resultat efter finansiella poster

-106 845

11 807

Resultat före skatt

-106 845

11 807

Årets resultat

-106 845

11 807

**Balansräkning** Not 2023-12-31 2022-12-31

**TILLGÅNGAR**

**Anläggningstillgångar**

*Materiella anläggningstillgångar*

Inventarier, verktyg och installationer 2 0 0

Summa materiella anläggningstillgångar 0 0

*Finansiella anläggningstillgångar*

Andra långfristiga värdepappersinnehav 3 0 70 000

Summa finansiella anläggningstillgångar 0 70 000

Summa anläggningstillgångar 0 70 000

**Omsättningstillgångar**

*Varulager m. m.*

Färdiga varor och handelsvaror 0 7 419

Summa varulager 0 7 419

*Kortfristiga fordringar*

Fordringar hos koncernföretag 0 107 789

Övriga fordringar 19 060 10 702

Summa kortfristiga fordringar 19 060 118 491

*Kassa och bank*

Kassa och bank 35 491 51 951

Summa kassa och bank 35 491 51 951

Summa omsättningstillgångar 54 551 177 861

**SUMMA TILLGÅNGAR** 54 551 247 862

2024072502317

↓ L  
P

Mejeribolaget Svenska AB  
Org.nr 556203-0766

5 (7)

## Balansräkning

Not

2023-12-31

2022-12-31

### EGET KAPITAL OCH SKULDER

#### Eget kapital

##### *Bundet eget kapital*

Aktiekapital

100 000

100 000

Summa bundet eget kapital

100 000

100 000

##### *Fritt eget kapital*

Balanserat resultat

58 475

36 668

Årets resultat

-106 845

11 807

Summa fritt eget kapital

-48 370

48 475

Summa eget kapital

51 630

148 475

#### Kortfristiga skulder

Leverantörsskulder

2 921

0

Skulder till koncernföretag

0

78 337

Övriga skulder

0

21 050

Summa kortfristiga skulder

2 921

99 387

**SUMMA EGET KAPITAL OCH SKULDER**

**54 551**

**247 862**

2024072502318

JK  
JK

## Noter

### Not 1 Redovisningsprinciper

#### Allmänna upplysningar

Årsredovisningen är upprättad i enlighet med årsredovisningslagen och Bokföringsnämndens allmänna råd (BFNAR 2016:10) om årsredovisning i mindre företag.

#### Nyckeltalsdefinitioner

##### Nettoomsättning

Rörelsens huvudintäkter, fakturerade kostnader, sidointäkter samt intäktskorrigeringar.

##### Resultat efter finansiella poster

Resultat efter finansiella intäkter och kostnader men före bokslutsdispositioner och skatter.

##### Soliditet (%)

Justerat eget kapital (eget kapital och obeskattade reserver med avdrag för uppskjuten skatt) i procent av balansomslutning.

### Not 2 Inventarier, verktyg och installationer

	2023-12-31	2022-12-31
Ingående anskaffningsvärden	104 391	104 391
Försäljningar/utrangeringar	-104 391	0
<b>Utgående ackumulerade anskaffningsvärden</b>	<b>0</b>	<b>104 391</b>
Ingående avskrivningar	-104 391	-104 391
Försäljningar/utrangeringar	104 391	0
<b>Utgående ackumulerade avskrivningar</b>	<b>0</b>	<b>-104 391</b>
<b>Utgående redovisat värde</b>	<b>0</b>	<b>0</b>


### Not 3 Andra långfristiga värdepappersinnehav

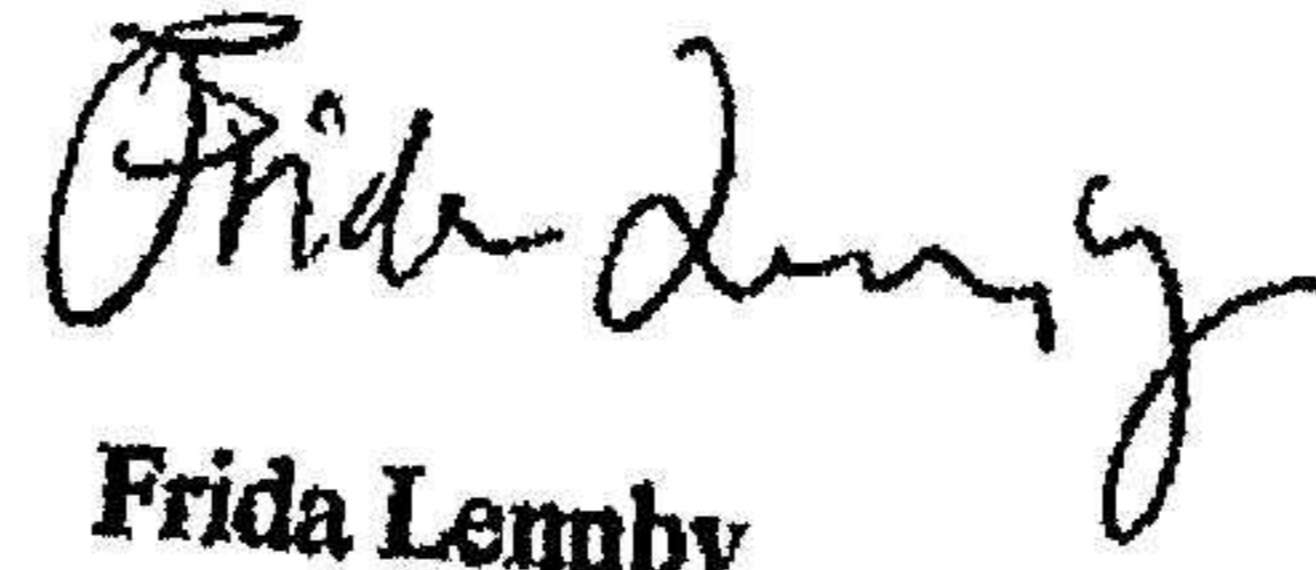
	2023-12-31	2022-12-31
Ingående anskaffningsvärden	70 000	70 000
Försäljningar	-70 000	0
<b>Utgående ackumulerade anskaffningsvärden</b>	<b>0</b>	<b>70 000</b>
<b>Utgående redovisat värde</b>	<b>0</b>	<b>70 000</b>

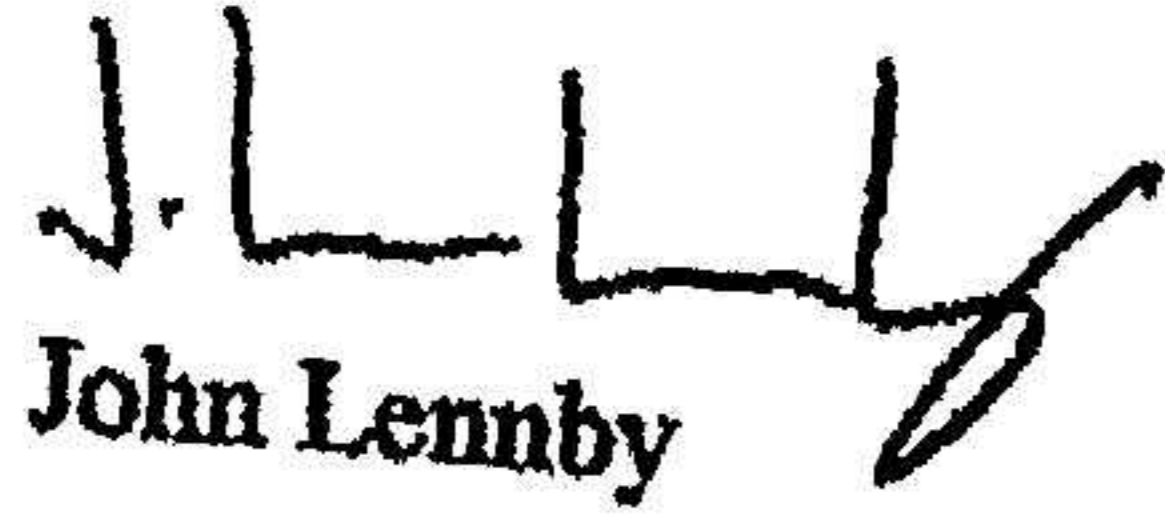
JL  
P.

2024072502320

Klövedal den 18 juli 2024

  
Peter Lennby

  
Frida Lennby

  
John Lennby