

ÅRSREDOVISNING

för

Wettergren Global Invest AB

Org. nr. 559153-4341

Styrelsen och verkställande direktören får härmed avlämna årsredovisning för räkenskapsåret
2024-01-01 - 2024-12-31

Innehållsförteckning:

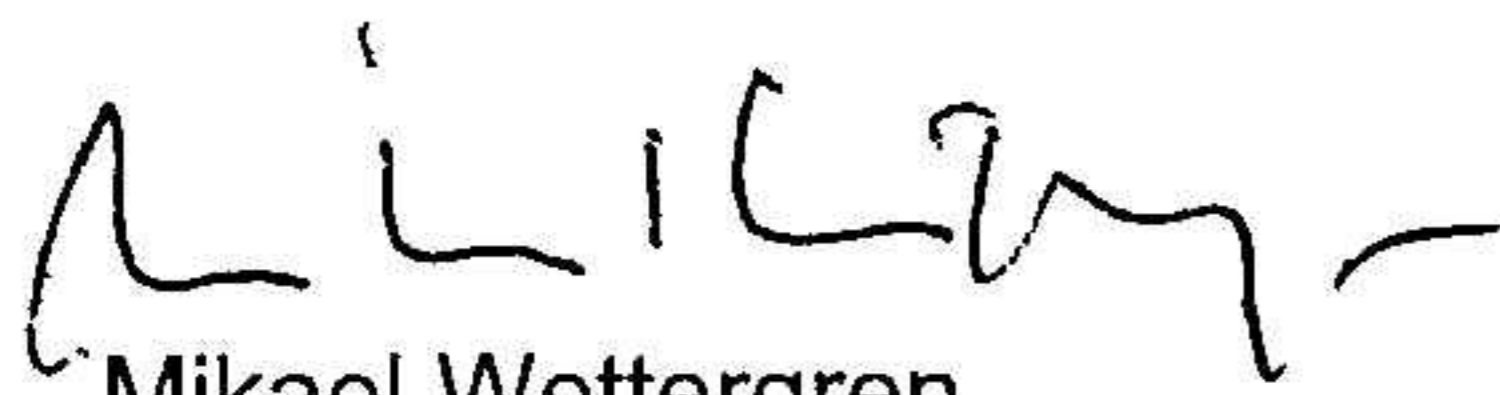
Sida

Förvaltningsberättelse	1
Resultaträkning	2
Balansräkning	3-4
Noter	5
Underskrifter	6

Fastställelseintyg

Undertecknad styrelseledamot i Wettergren Global Invest AB intygar härmed dels att denna kopia av årsredovisningen överensstämmer med originalet, dels att resultat- och balansräkningen fastställts på årsstämma 2025-04-19. Stämman beslutade också att godkänna styrelsens förslag till resultatdisposition.

2025-04-19 Höllviken



Mikael Wettergren
Verkställande direktör

Förvaltningsberättelse

Årsredovisningen är upprättad i svenska kronor, SEK.

Verksamheten

Allmänt om verksamheten

Bolaget skall äga och förvalta aktier i dotter- och intressebolag.
Företagets säte är Vellinge.

Flerårsöversikt

	2024	2023	2022	Belopp i kr 2021
Nettoomsättning	-	-	-	45 349
Resultat efter finansiella poster	3 562 761	3 083 466	1 260 611	466 099
Sollditet (%)	91,3	91,4	91,5	91,6

Definitioner av nyckeltal, se noter.

Förändringar i eget kapital

	Aktie- kapital	Övrigt fritt eget kapital	Årets resultat	Summa fritt eget kapital
Belopp vid årets ingång	50 000	137 257 603	1 824 939	139 082 542
Resultatdisposition enligt beslut av årsstämma		1 824 939	-1 824 939	
Årets resultat			2 104 372	2 104 372
Belopp vid årets utgång	50 000	139 082 542	2 104 372	141 186 914

Resultatdisposition

Medel att disponera:

Balanserat resultat	139 082 542
Årets resultat	2 104 372
	<u>141 186 914</u>

Förslag till disposition:

Balanseras i ny räkning	141 186 914
	<u>141 186 914</u>

Resultaträkning

<i>Belopp i kr</i>	<i>Not</i>	<i>2024-01-01- 2024-12-31</i>	<i>2023-01-01- 2023-12-31</i>
Rörelseintäkter, lagerförändring m.m.			
Övriga rörelseintäkter		427 512	307 838
Summa rörelseintäkter, lagerförändring m.m.		427 512	307 838
Rörelsekostnader			
Övriga externa kostnader		-64 424	-55 301
Summa rörelsekostnader		-64 424	-55 301
Rörelseresultat		363 088	252 537
Finansiella poster			
Resultat från övriga finansiella anläggningstillgångar		22 577	-
Övriga ränteintäkter och liknande resultatposter		3 177 096	2 832 179
Räntekostnader och liknande resultatposter		-	-1 250
Summa finansiella poster		3 199 673	2 830 929
Resultat efter finansiella poster		3 562 761	3 083 466
Bokslutsdispositioner			
Förändring av periodiseringsfonder		-900 000	-775 000
Summa bokslutsdispositioner		-900 000	-775 000
Resultat före skatt		2 662 761	2 308 466
Skatter			
Skatt på årets resultat		-558 389	-483 527
Årets resultat		2 104 372	1 824 939

Balansräkning

<i>Belopp i kr</i>	<i>Not</i>	<i>2024-12-31</i>	<i>2023-12-31</i>
TILLGÅNGAR			
Anläggningstillgångar			
Finansiella anläggningstillgångar			
Andelar i koncernföretag	2	150 000	150 000
Andelar i intresseföretag och gemensamt styrda företag	3	45 444 513	45 444 513
Andra långfristiga värdepappersinnehav	4	-	-
Andra långfristiga fordringar	5	55 554 300	-
Summa finansiella anläggningstillgångar		101 148 813	45 594 513
Summa anläggningstillgångar		101 148 813	45 594 513
Omsättningstillgångar			
Kortfristiga fordringar			
Övriga fordringar		1 097	71
Förutbetalda kostnader och upplupna intäkter		284 268	1 058 193
Summa kortfristiga fordringar		285 365	1 058 264
Kassa och bank			
Kassa och bank		56 345 720	107 985 218
Summa kassa och bank		56 345 720	107 985 218
Summa omsättningstillgångar		56 631 085	109 043 482
SUMMA TILLGÅNGAR		157 779 898	154 637 995

Balansräkning

<i>Belopp i kr</i>	<i>Not</i>	<i>2024-12-31</i>	<i>2023-12-31</i>
EGET KAPITAL OCH SKULDER			
<i>Eget kapital</i>			
<i>Bundet eget kapital</i>			
Aktiekapital		50 000	50 000
Summa bundet eget kapital		50 000	50 000
<i>Fritt eget kapital</i>			
Balanserat resultat		139 082 542	137 257 603
Årets resultat		2 104 372	1 824 939
Summa fritt eget kapital		141 186 914	139 082 542
Summa eget kapital		141 236 914	139 132 542
<i>Obeskattade reserver</i>			
Periodiseringsfonder		3 610 000	2 710 000
Summa obeskattade reserver		3 610 000	2 710 000
<i>Kortfristiga skulder</i>			
Skatteskulder		558 389	483 527
Övriga skulder		12 374 595	12 311 926
Summa kortfristiga skulder		12 932 984	12 795 453
SUMMA EGET KAPITAL OCH SKULDER		157 779 898	154 637 995

Noter

Not 1 Redovisningsprinciper

Årsredovisningen har upprättats i enlighet med Årsredovisningslagen och Bokföringsnämndens allmänna råd BFAR 2016:10 Årsredovisning i mindre företag.

Not 2 Andelar i koncernföretag

	2024-12-31	2023-12-31
Ingående anskaffningsvärden	150 000	150 000
Redovisat värde	150 000	150 000

Not 3 Andelar i intresseföretag och gemensamt styrda företag

	2024-12-31	2023-12-31
Ingående anskaffningsvärden	45 444 513	45 444 500
Inköp	-	13
Redovisat värde	45 444 513	45 444 513

Not 4 Andra långfristiga värdepappersinnehav

	2024-12-31	2023-12-31
Ingående anskaffningsvärden	590 090	590 090
Ingående nedskrivningar	-590 090	-590 090
Redovisat värde	-	-

Not 5 Andra långfristiga fordringar

	2024-12-31	2023-12-31
Ingående anskaffningsvärden	-	-
Tillkommande fordringar	55 554 300	-
Redovisat värde	55 554 300	-

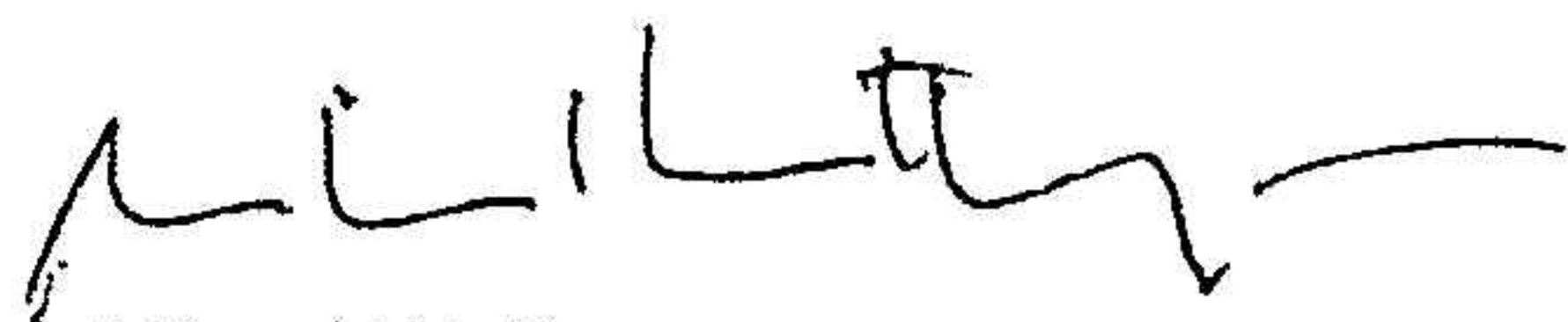
Not 6 Definition av nyckeltal

Soliditet

Justerat eget kapital i procent av balansomsättning

Underskrifter

Höllviken 2025-04-19




Mikael Wettergren
Verkställande direktör



Marcus Wettergren



Sanna Wettergren



Helene Wettergren



Niclas Wettergren