

2023081101217

Bolagsverket

Årsredovisningar

851 98 SUNDSVALL

Järfälla 2023-08-14

Bet. Fröderberg & Holmberg Ekonomiservice AB, 556429-8080.

För rubr Bolag översändes kopia av årsredovisningen för tiden 2022-07-01—2023-06-30.

Med vänliga hälsningar

Fröderberg & Holmberg Ekonomiservice AB


Inger Holmberg

ÅRSREDOVISNING

Styrelsen för Fröderberg & Holmberg Ekonomiservice AB får härmed avge årsredovisning för räkenskapsåret 2022-07-01 - 2023-06-30

FÖRVALTNINGSBERÄTTELSE

Verksamhet

Bolaget bedriver bokförings- och företagsekonomisk verksamhet.

Bolaget förväntas bedriva fortsatt verksamhet utan några väsentliga förändringar.

Flerårsöversikt

	2023/2022	2022/2021	2021/2020	2020/2019
Nettoomsättning	365 597	597 676	642 853	629 001
Resultat efter finansnetto	107 712	293 797	283 375	283 334
Balansomslutning	214 789	567 266	531 908	504 237

Förslag till vinstdisposition

Styrelsen föreslår att till förfogande stående vinstmedel:

Balanserad vinst	16 104
Årets vinst	85 524

101 628

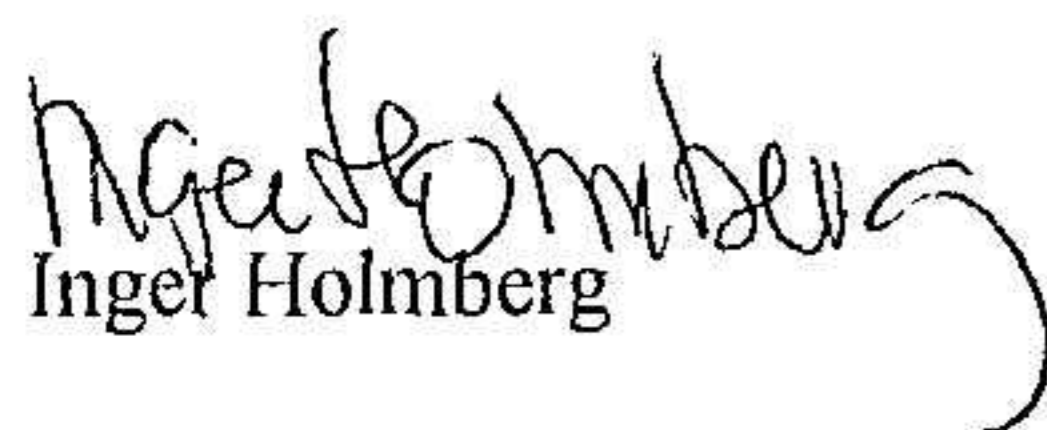
Disponeras så att
till aktieägarna utdelas
i ny räkning balanseras

101 628

Undertecknad styrelseledamot i Fröderberg & Holmberg Ekonomiservice AB intygar härmed dels att denna kopia av årsredovisningen överensstämmer med originalet, dels att resultat- och balansräkning fastställs på ordinarie bolagsstämma 2023-08-14.

Årsstämman beslöt att godkänna styrelsens förslag till vinstdisposition.

Järfälla 2023-08-14


Inger Holmberg

Resultatet av verksamheten under räkenskapsåret och ställningen vid räkenskapsårets utgång framgår av nedanstående resultat- och balansräkning.

		2022-07-01	2021-07-01
	Not	2023-06-30	2022-06-30
RESULTATRÄKNING			
Nettoomsättning		365 597	597 676
		365 597	597 676
Rörelsens kostnader			
Övriga kostnader	1	-200 903	-318 750
Personalkostnader	2	-85 048	-79 969
		-285 952	-398 719
Rörelseresultat		79 645	198 957
Rörelseresultat		79 645	198 957
Resultat från finansiella poster			
Vinst vid avyttring anläggningstillgång		27 661	94 917
Ränteutgifter		486	0
Räntekostnader		-80	-77
Resultat efter finansiella poster		107 712	293 797
Skatt på årets resultat		-22 188	-62 735
ÅRETS RESULTAT		85 524	231 062

Balansräkning

	Not	2023-06-30	2022-06-30
Tillgångar			
Anläggningstillgångar			
Bilar		0	32 500
Omsättningstillgångar			
<i>Kortfristiga fordringar</i>			
Kundfordringar		6 300	41 325
Skattefordringar		9 016	0
Förutbetalda kostnader och upplupna intäkter		3 598	45 538
		18 914	86 863
<i>Kortfristiga placeringar</i>			
Övriga kortfristiga placeringar	3	0	0
Kassa och bank		204 587	447 903
Summa omsättningstillgångar		223 501	534 766
Summa tillgångar		223 501	567 266

Eget kapital

Bundet eget kapital

Aktiekapital	100 000	100 000
Reservfond	0	0
	100 000	100 000

Fritt eget kapital

Balanserat resultat	16 104	85 042
Årets resultat	85 524	231 062
	101 628	316 104

Summa eget kapital **201 628** **416 104**

Kortfristiga skulder Not 2023-06-30 2022-06-30

Kortfristiga skulder

Leverantörsskulder	22	9 000
Övriga skulder	11 243	122 946
Skatteskuld	10 608	19 216
	21 873	151 162

Summa eget kapital och skulder **223 501** **567 266**

Ställda säkerheter Inga Inga

Ansvarsförbindelser Inga Inga

Tilläggsupplysningar

Redovisnings- och värderingsprinciper

Företagets årsredovisning har upprättats enl Årsredovisningslagen och Bokföringsnämndens allmänna råd.

Redovisningsprinciperna är oförändrade jämfört med föregående år.

Fordringar har upptagits till de belopp varmed de beräknas inflyta.

Övriga tillgångar och skulder har upptagits till anskaffningsvärden där inget annat anges.

Periodisering av inkomster och utgifter har skett enligt god redovisningssed.

Noter

1 Leasingavtal

Årets leasingkostnader uppgår till 32 728:-

2 Anställda och personalkostnader

Medelantalet anställda

Kvinnor	2	2
Män	0	0
	2	2

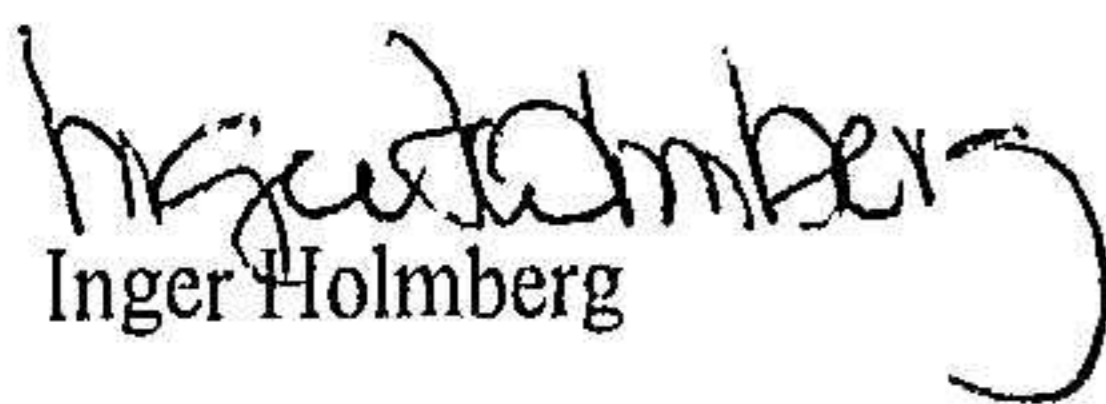
Löner, ersättningar och sociala kostnader


Löner och andra ersättningar till styrelse (1)	32 606	34 188
Pensionskostnader till styrelse	0	0
Övriga sociala kostnader	26 902	20 706
	59 508	54 894

3 Förändring av eget kapital

	Aktie- kapital	Balanserat resultat	Årets resultat
Antal A-aktier: 1000 st med kvotvärde 100 kr.			
Belopp vid årets ingång	100 000	85 042	231 062
Vinstdisposition enl beslut vid årets bolagsstämma		231 062	-231 062
Utdelning		-300 000	
Årets resultat			85 524
Utgående balans	100 000	16 104	85 524

Järfälla 2023-08-14


Inger Holmberg


Gerd Fröderberg