

Årsredovisning

för

INOVYN Sverige AB

556027-6635

Räkenskapsåret

2022


Fastställelseintyg

Undertecknad verkställande direktör i INOVYN Sverige AB intygar att resultaträkningen och balansräkningen i årsredovisningen har fastställts på årsstämma den 27 juni 2023. Årsstämman beslutade att godkänna styrelsens förslag till resultatdisposition.

Jag intygar också att innehållet i årsredovisningen och revisionsberättelsen stämmer överens med originalen.

Stenungsund 2023-06-27


Geir Tangenes

Bestyrkes

Ulf Rööb


Lisa Ryttersson

Årsredovisning

för

INOVYN Sverige AB

556027-6635

Räkenskapsåret

2022

Innehållsförteckning

Förvaltningsberättelse	1
Resultaträkning	8
Balansräkning	9
Rapport över förändringar i eget kapital	11
Kassaflödesanalys	12
Noter	13
Underskrifter	24

Styrelsen och verkställande direktören för INOVYN Sverige AB avger följande årsredovisning för räkenskapsåret 2022.

Förvaltningsberättelse

Ägarförhållanden

INOVYN Sverige AB är ett helägt dotterbolag till INOVYN Finance Limited, org nr 07027513, Storbritannien. Koncernmoder är INEOS Limited, org nr 013377V, Isle of Man.

Koncernredovisning upprättas av INEOS Inovyn Limited, org nr 8696245, Storbritannien.

Information om verksamheten

INOVYN Sverige AB i Stenungsund tillverkar natronlut och vinylprodukter.

INOVYN-koncernen genomförde den 1 oktober 2017 en koncernintern omstrukturering av verksamheten vilket innebär att INOVYN Sverige AB bedriver uppdragsproduktion för koncernbolaget INOVYN Europe Limited.

Produktion

Klor och VCM

HMS: Under 2022 satte klor- och VCM-fabriken nytt rekord i skrivna incidenter: 202 stycken varav 162 är avslutade och klara. Det pågår ett löpande arbete med de öppna incidenterna, vilka återigen uppgick till runt 60 stycken vid årsskiftet. Den stora utmaningen gällande fabriken HMS är First Aid Incidents och LOC'er. Fabriken hade tio stycken FAI varav de flesta handlade om kemikalieexponering. Fabriken fick även tre stycken LOC under året, dock inte under TAR22.

Gällande kvicksilver till luft och vatten samt PVC till recipient hamnade fabriken strax över det miljömål som var satt. Målet för VOC till luft, kväve och NPOC till recipient klarades.

Anmärkningsvärt är att fabriken trots ett stort och långt TAR klarade sitt mål för VOC till atmosfär för första gången någonsin. När det kommer till kvalitet hade fabriken en Error Free Delivery på 100% under 2022. Vid uppstart av VCM-fabriken skickades dessvärre förorenad VCM till kulorna och vidare till PVC, detta hanterades dock väl av PVC-fabriken.

Under TAR22 installerades en ångejektor för att säkerställa det inte släpps ut någon 1 bars-ånga till atmosfär, vilket har gett ett väldigt bra resultat. Klorfabriken har optimerat hur de värmer och kyler ner katolyt och saltlösning och därmed minskat ånganvändningen på ett bra sätt. Fabriken har även under året arbetat med att ta tillvara på all vätgas, endast 3,6% har "ventats" till atmosfär.

Klor: 2022 har varit ett år där klorfabriken kämpat med höga energipriser och en orolig marknad. Det har även uppstått många läckage på dess elektrolysörer. Det har uppstått problem med läckströmmar som orsakat diverse läckage i cellsalen och i fabriken arbetar de med att skapa en förståelse kring hur de kan hantera problemet genom tekniska lösningar. En positiv sida med alla

ank=20230710;202307101858

läckage och varierande energipriser har varit att fabriken fått en ökad kunskap gällande start och stopp av elektrolysörer.

Gällande TAR var det första gången med den nya fabriken, vilket innebar många inspektioner av utrustning. De områden som innan TAR ansetts som kritiska fungerade bra medan andra delar fungerade sämre. Resultatet på den tekniska tillförlitligheten för året blev 93,9% mot målet som var 96,4%.

VCM: Under 2022 har fabriken lyckats med att endast köra ett stopp för avkoksning på sin kracker. Detta gav förutsättningar för att kunna planera och genomföra TAR på ett bra sätt. Även VCM-produktionen har varit påverkad av marknaden och de höga energipriserna vilket hanterats väl genom att kunna variera och optimera fabriken efter behov.

Gällande TAR uppstod inga LOC eller OSHA-skador och budgeten hölls. Stoppet drog dock över tiden med 7-10 dagar och fabriken hade en del uppstartsproblem. Den tekniska tillförlitligheten för året blev 96,1 % mot målet som var 97,4 %.

Reningsverket och vattenreningen har fungerat relativt bra under hela året medan ångpanna 2 har fungerat bättre. Gällande miljömålen varierade utfallet, vissa mycket bättre än målet och andra lite sämre.

Hermes/nya cellsalen: 14 celler (8 under 2022) av 64 har blivit demonterade. En ny metod är under utveckling där förhoppningen är att hastigheten på demonteringen kan ökas under 2023. Flertalet sidosystem är i nuläget helt demonterade. Under året har det i den nya cellsalen bytts membran på "en hel elektrolysör" för första gången, detta gjordes under TAR och arbetet löpte på bra. Ytterligare två hela byten är planerade för 2023.

PVC

HMS: Under 2022 har det inträffat en del incidenter. PVC-fabriken har haft tre OSHA första hjälpen där alla inträffat i VCM-återvinningen där man fått lut på huden antingen på fingrar eller i ansikte, ingen av dessa orsakade varaktiga skador. Bakomliggande orsak har varit mindre läckor med luthaltigt vatten. Fabriken arbetar löpande med att åtgärda dessa, dock finns det alltid en viss risk för lut i VCM- återvinningen, därför är det viktigt med rätt skyddsutrustning.

Den totala PVC-produktionen i Stenungsund var 197,7 kton (inklusive scrap).

Suspensions PVC: Produktionen för året slutade på 134,4 kton totalt vilket är runt 13 kton sämre än budget. I princip all differens mot budget berodde på VCM-brist.

Resultatet på den tekniska tillförlitligheten blev 98,7% mot målet på 97,2%. Kvalitetsmässigt blev utfallet 98,4% mot målet på 99,1%.

Pasta PVC (inklusive PM 82): Produktionen för året slutade på 63,3 kton totalt vilket är ungefär 25 kton sämre än budget. Differensen mot budget berodde under första halvåret på VCM-brist och under det andra halvåret bidrog även en minskad efterfrågan.

Resultatet på den tekniska tillförlitligheten för Pasta PVC blev 98,6% mot målet som var 94,7%. Kvalitetsutfallet hamnade på 97,2 % vilket är strax under målet på 97,5 %.

Marknad

Natronlut

Produktionen var stabil i Europa under första halvåret men minskade därefter på grund av de höga elpriserna. Detta ledde under tredje kvartalet till att efterfrågan på lut var högre än produktionsnivån och bolaget såg en extremt kort lutmarknad med väldigt låga lagernivåer.

Efterfrågan var stabil under året även om en tendens på avmattning kunde ses under årets sista två månader. Till följd av de rekordhöga priserna på natronlut ökade importerna under kvartal fyra från både USA och Asien.

Priset på natronlut ökade för varje kvartal 2022 för att nå rekordhöga nivåer under kvartal fyra. Försäljningen från fabriken i Stenungsund var hög under hela året även om en tendens av vikande efterfrågan syntes under de två sista månaderna av året.

PVC

År 2022 började väldigt starkt och efterfrågan på PVC var mycket god under första halvåret. Efterfrågan började minska drastiskt efter sommaren och blev mycket svag mot slutet på året.

INOVYN Sverige kämpade med en hel del begränsningar i sin produktion under april, maj och juni på grund av bristande tillgång på VCM. Försäljningsvolymerna drabbades tyvärr mycket hårt under våren och början på sommaren. Under samma tid var marknaden i behov av mycket material för att kunna tillgodose den höga efterfrågan. Vår marknadsposition försvagades kraftigt på grund av rådande omständigheter.

Vår försäljning började återhämta sig mitt i sommaren 2022. Vi kunde även återhämta vår marknadsandel från och med juli men dessvärre var den gynnsamma marknadssituationen förbi oss.

Prisutvecklingen på PVC följde också utvecklingen av efterfrågan under 2022. Höga prisnivåer på PVC i början på året började sjunka inför vintern som en följd av en svag efterfrågan och allt mer konkurrens från importerade PVC volymer från USA, Mexiko och Egypten.

2022 blev en utmaning för vår kommersiella verksamhet och vår leveranspålighet och den totala sålda volymen nådde inte sin budgetnivå.

Organisation

Fokusområde för företaget är att säkerställa säker, stabil och hållbar produktion. Detta arbete pågår genom olika aktiviteter och under 2022 har företaget bland annat reviderats och certifierats mot RSB standarder.

I företagets engagemang för att nå noll incidenter har Inovyn robusta policys för att skydda anställda och entreprenörers hälsa och säkerhet. Det innebar att bolaget under 2022 fortsatte med åtgärder och begränsningar för att minimera smittspridning av Covid-19. Bland annat infördes beredskapsschema för skiftgående personal under perioden 14 januari till och med 27 februari för att säkerställa produktionen även vid ett Covidutbrott bland anställda.

Företaget har bra samarbete med Molekylverkstan, Yrkehögskolan, Västsvenska kemi- och Materialklustret, Chalmers, Arbetsförmedlingen och teknik College för att säkra framtida

rekryteringsunderlag även om 2022 innebar begränsningar i medverkan vid mässor och externa möten.

Väsentliga händelser under räkenskapsåret

Företaget fortsätter att genomföra beredskapsplaner för Covid-19-pandemin, med det primära målet att upprätthålla personalens säkerhet och tillförlitlig drift av dess anläggningar.

Den kemiska industrin anses vara nödvändig, kritisk infrastruktur av regeringar över hela världen. Under hela pandemin har företagets fabriker fortsatt att fungera fullt ut och leveranskedjorna har fungerat utan betydande störningar. Att skydda anställda och se till att de förblir friska har varit företagets första prioritet. Alla anläggningar har tillräckliga resurser och har vidtagit åtgärder för att säkerställa att detta förblir fallet under hela pandemin.

Inovyn Sverige AB har inte verksamhet i Vitryssland, Ryssland eller Ukraina. Under 2021 och 2022 var intäkterna i dessa länder inte väsentliga för bolaget. Företaget upplever för närvarande inga väsentliga störningar i sin verksamhet och förutser ingen direkt påverkan till följd av konflikten, men kommer att fortsätta att följa utvecklingen noga.

Även om det fortfarande råder osäkerhet på grund av Covid-19-pandemin och störningarna på energimarknaden till följd av konflikten i Ukraina, har företaget gjort en noggrann bedömning av den potentiella inverkan på efterfrågan på produkter och tjänster samt påverkan på marginalerna för de kommande 12 månaderna. Företaget förväntar sig inte någon väsentlig inverkan på förmågan att fortsätta verksamheten.

Forskning och utveckling

I likhet med tidigare år är forsknings- och utvecklingsnivån oförändrad. Inriktningen har varit att utveckla bolagets produkter så att de motsvarar kundernas krav, samt att se till att produktionsutrustning är säker, effektiv och konkurrenskraftig.

Hälsa, Miljö & Säkerhet

INOVYN Sverige AB bedriver verksamhet som är tillståndspliktig enligt miljöbalken. Miljöpåverkan sker genom utsläpp till luft och vatten, samt genom buller. Bolaget har tillstånd enligt miljöbalken.

Under året har nedmontering av utrustning från kvicksilverprocessen fortsatt och kommer att fortsätta under flera år framåt. En avvecklingsplan är godkänd av myndigheterna och kompletteras löpande med anmälningar, där kommande arbeten för en period beskrivs och rapporteras efter genomförande. Speciella villkor gäller för utsläpp till luft och vatten.

Bolaget har inte haft någon skada med sjukfrånvaro (OSHA recordable) under året.

Utsläpp till luft och vatten har legat på en normal nivå, med undantag av en tid då dioxinhalten från förbränningsugnen blev förhöjd. I samråd med myndigheter vidtog företaget omedelbart åtgärder för att begränsa utsläppet.

Bullernivån har de senaste åren sänkts med 2-3 dBA genom att åtgärda några av de största bullerkällorna.

Plastbranschens viktiga initiativ "Clean Sweep" har införts på alla anläggningar som producerar PVC inom INOVYN, med syftet att minska utsläppen av PVC-partiklar till havet. I Stenungsund startade detta redan 2015 med att identifiera förbättringar kring PVC-utlastningen och reningsverket och detta initiativ innebär ett ännu större fokus på att minimera belastningen av mikroplaster i miljön. Arbete med en studie av vattenströmmar från fabriken pågår och investeringsmedel för att minska damm från processen har godkänts. Det handlar om stoftvarnare och avsug på bälgar där PVC lastas till bil.

Under året har bolaget fortsatt arbetet inom visionen "Hållbar Kemi 2030 - Stenungsund". Visionen och dess projekt har presenterats i många varierande sammanhang under året.

INOVYN Sverige AB är certifierat enligt ISO 9001:2015, ISO 14001:2015 och ISO 50001:2018, samt anslutna till Responsible Care. INOVYNs bioattribuerade PVC, har certifierats enligt RSB (Roundtable for Sustainable Biomaterials) och ISCC (International Sustainability and Carbon Certification).

Hållbarhetsredovisning är publicerad på www.inovyn.com/about/sustainability/

Väsentliga risker och osäkerhetsfaktorer

Omstruktureringen av verksamheten som genomfördes den 1 oktober 2017 innebär att finansiella och operativa risker i sin helhet har överförts till koncernbolaget INOVYN Europe Limited.

Företagets verksamhet och genomförandet av sin strategi är föremål för ett antal risker. Ledningen genomför en årlig riskidentifiering och riskbedömningsprocess för att identifiera de viktigaste affärsriskerna som påverkar företaget.

De viktigaste affärsrisker som påverkar bolaget och som identifierades inom ramen för denna riskbedömningsprocess anges nedan:

Kemi- och PVC-industrin är cyklisk - förändrade marknadskrav och priser kan påverka bolagets rörelsemarginaler negativt och försämra kassaflödet, vilket i sin tur kan påverka dess förmåga att göra betalningar på sina skulder eller att göra ytterligare investeringar i verksamheten.

Råvaror och leverantörer - om företaget inte kan föra vidare ökade råvarupriser, eller behålla eller ersätta sina viktigaste leverantörer, kan resultatet påverkas negativt.

Internationell verksamhet och valutafluktuationer - företaget är exponerad för valutafluktuationer samt konjunkturedgångar och lokala affärsrisker i flera olika länder som kan påverka lönsamheten negativt.

Konkurrens - betydande konkurrens inom koncernens industrier, antingen genom insatser från nya och befintliga konkurrenter eller genom konsolidering av befintliga kunder, kan påverka dess konkurrensposition, försäljning och verksamhet som helhet.

Oförmåga att maximera nyttjandet av tillgångar bolaget kan påverkas negativt om den inte kan

genomföra sin strategi för att maximera nyttjandet av tillgångarna.

Synergier - bolaget kanske inte realiserar förväntade intäkts- och kostnadssynergier, drar nytta av förväntade affärsmöjligheter eller upplever förväntad tillväxt från något av sina förvärv.

Utbrott av sjukdomar - utbrott av smittsamma sjukdomar kan ha en negativ inverkan på företagets verksamhet och resultat och en negativ inverkan på den globala ekonomin generellt. Under 2021 och in i 2022 har koncernen hanterat utbrottet av Covid-19 coronavirus genom att genomföra olika åtgärder för att säkerställa de anställdas säkerhet och den löpande driften av anläggningarna.

Cybersäkerhetsrisker - en cyberincident kan inträffa och resultera i informationsstöld, datakorruption, driftsstörningar och/eller ekonomisk förlust.

Klimatförändringa - befintliga och föreslagna regler för att hantera klimatförändringar genom att begränsa utsläppen av växthusgaser kan medföra betydande ytterligare drifts- och kapitalkostnader. Dessutom kan efterlevnad av nya bestämmelser begränsa våra anläggningars ekonomiska livslängd, leda till minskad efterfrågan på produkter som härrör från fossila bränslen och leda till bristande konkurrenskraft om våra konkurrenter utvecklar ny teknik.

Reglering - bolaget är starkt reglerad och kan ha betydande skyldigheter och ansvar som härrör från lagar, förordningar och tillstånd för hälsa, säkerhet, säkerhet och miljö ("HSSE") som gäller för dess verksamhet.

Anställda - bolagets framgång är beroende av vissa nyckelpersoners fortsatta tjänstgöring och av goda relationer med dess personal, eftersom varje betydande störning kan påverka företaget negativt.

Gemensamma verksamheter - vissa av bolagets anläggningar ägs och drivs genom gemensamma verksamheter med tredje part. Företaget kontrollerar inte dessa gemensamma verksamheter och åtgärder som vidtas av dess gemensamma verksamhetspartners med avseende på dessa gemensamma verksamheter kan väsentligt påverka företagens affärsverksamhet negativt.

Företaget har sitt säte i Stenungsund.

Flerårsöversikt (Tkr)	2022	2021	2020	2019
Nettoomsättning	2 189 573	2 096 516	1 390 017	1 273 446
Resultat efter finansiella poster	126 707	221 536	228 566	295 166
Balansomslutning	2 464 749	2 572 664	2 833 318	2 523 105
Medelantal anställda	338	321	315	313
Soliditet (%)	47,1	49,1	73,5	75,2
Avkast. på sysselsatt kap. (%)	10,9	17,6	15,9	15,2
Rörelsemarginal (%)	2,5	10,0	25,1	22,4

För definitioner av nyckeltal, se Redovisnings- och värderingsprinciper.

Jämförelsetalen för avkast. på sysselsatt kapital samt rörelsemarginalen avseende 2021 har uppdaterats baserat på rörelseresultatet, se not 3.

Förslag till vinstdisposition

Styrelsen föreslår att till förfogande stående vinstmedel (kronor):

balanserad vinst	285 638 286
årets vinst	79 691 726
	365 330 012
disponeras så att	
i ny räkning överföres	365 330 012
	365 330 012

Företagets resultat och ställning i övrigt framgår av efterföljande resultat- och balansräkning samt kassaflödesanalys med noter.

Resultaträkning

Tkr

	Not	2022-01-01 -2022-12-31	2021-01-01 -2021-12-31
Nettoomsättning	2	2 189 573 2 189 573	2 096 516 2 096 516
Rörelsens kostnader			
Kostnad för sålda varor		-1 767 783	-1 370 956
Försäljningskostnader		-16 367	-17 889
Administrationskostnader		-153 063	-71 619
Forsknings- och utvecklingskostnader		-692	-658
Övriga rörelsekostnader	3	-196 884	-425 514
		-2 134 790	-1 886 636
Rörelseresultat	3, 4, 5, 6	54 783	209 880
Resultat från finansiella poster			
Övriga ränteintäkter och liknande resultatposter	7	71 985	11 741
Räntekostnader och liknande resultatposter	8	-61	-85
		71 924	11 656
Resultat efter finansiella poster		126 707	221 536
Bokslutsdispositioner	9	-24 309	-51 680
Resultat före skatt		102 398	169 856
Skatt på årets resultat	10	-22 707	-36 491
Årets resultat		79 692	133 365

Balansräkning

Tkr

Not 2022-12-31 2021-12-31

TILLGÅNGAR

Anläggningstillgångar

Immateriella anläggningstillgångar

Koncessioner, patent, licenser, varumärken samt liknande rättigheter

11 5 356 5 584
5 356 5 584

Materiella anläggningstillgångar

Byggnader och mark

12 300 668 317 470

Maskiner och andra tekniska anläggningar

13 961 509 1 029 685

Inventarier, verktyg och installationer

14 38 407 40 883

Pågående nyanläggningar och förskott avseende materiella anläggningstillgångar

15 44 101 7 766

1 344 685 1 395 803

Finansiella anläggningstillgångar

Andra långfristiga värdepappersinnehav

16 70 95

70 95

Summa anläggningstillgångar

1 350 112 1 401 482

Omsättningstillgångar

Varulager m m

Råvaror och förnödenheter

42 098 35 094

Färdiga varor och handelsvaror

14 314 10 868

56 412 45 962

Kortfristiga fordringar

Fordringar hos koncernföretag

5 987 826 1 018 184

Övriga kortfristiga fordringar

61 801 56 166

Förutbetalda kostnader och upplupna intäkter

26 2 857 45 558

1 052 484 1 119 908

Kassa och bank

22 5 741 5 312

Summa omsättningstillgångar

1 114 638 1 171 182

SUMMA TILLGÅNGAR

2 464 749 2 572 664

INOVYN Sverige AB
Org.nr 556027-6635

10 (24)

Balansräkning

Tkr

Not

2022-12-31

2021-12-31

EGET KAPITAL OCH SKULDER

Eget kapital

17

Bundet eget kapital

Aktiekapital

50 000

50 000

Reservfond

10 000

10 000

60 000

60 000

Fritt eget kapital

Balanserad vinst

285 638

352 273

Årets resultat

79 692

133 365

365 330

485 638

Summa eget kapital

425 330

545 638

Obeskattade reserver

18

927 510

903 201

Avsättningar

Uppskjutna skatter

25

3 264

2 955

Avsättningar för framtida avvecklingsutgifter

19

18 206

28 669

Summa avsättningar

21 469

31 624

Kortfristiga skulder

Leverantörsskulder

416 950

417 070

Skulder till koncernföretag

207

433

Aktuella skatteskulder

9 008

12 540

Övriga kortfristiga skulder

4 456

3 762

Derivatskulder

516 841

541 203

Upplupna kostnader och förutbetalda intäkter

20

142 979

117 192

Summa kortfristiga skulder

1 090 440

1 092 201

SUMMA EGET KAPITAL OCH SKULDER

2 464 749

2 572 664

Rapport över förändringar i eget kapital

Tkr

	Aktiekapital & reservfond	Balanserat resultat	Årets resultat	Summa eget kapital
Ingående eget kapital 2021-01-01	60 000	1 275 953	76 320	1 412 273
Disposition av föregående års resultat		76 320	-76 320	0
Årets resultat			133 365	133 365
Utdelning		-1 000 000		-1 000 000
Utgående eget kapital 2021-12-31	60 000	352 273	133 365	545 638
Ingående eget kapital 2022-01-01	60 000	352 273	133 365	545 638
Disposition av föregående års resultat		133 365	-133 365	0
Årets resultat			79 692	79 692
Utdelning		-200 000		-200 000
Utgående eget kapital 2022-12-31	60 000	285 638	79 692	425 330

Aktiekapitalet består av 500 000 aktier.

Kassaflödesanalys

Tkr

Not

2022-01-01
-2022-12-31

2021-01-01
-2021-12-31

Den löpande verksamheten

Resultat före finansiella poster

54 783

209 880

Justeringar för poster som inte ingår i kassaflödet

21

215 004

617 209

Betald skatt

-25 930

-22 913

Finansiella intäkter

1 946

0

Finansiella kostnader

-61

-85

**Kassaflöde från den löpande verksamheten före
förändring av rörelsekapital**

245 742

804 091

Kassaflöde från förändring av rörelsekapitalet

Förändring av varulager och pågående arbete

-10 450

-11 438

Förändring av kundfordringar

30 361

182 078

Förändring av kortfristiga fordringar

37 084

-26 386

Förändring av leverantörsskulder

-1 411

130 131

Förändring av kortfristiga skulder

26 480

-8 464

82 064

265 921

Investeringsverksamheten

Investeringar i materiella anläggningstillgångar

-127 377

-70 862

Investeringar i finansiella anläggningstillgångar

0

-50

Kassaflöde från investeringsverksamheten

-127 377

-70 912

Finansieringsverksamheten

Utbetald utdelning

-200 000

-1 000 000

Kassaflöde från finansieringsverksamheten

-200 000

-1 000 000

Årets kassaflöde

429

-900

Likvida medel vid årets början

Likvida medel vid årets början

5 312

6 212

Likvida medel vid årets slut

5 741

5 312

Noter

Tkr

Not 1 Redovisnings- och värderingsprinciper

Allmänna upplysningar

Årsredovisningen är upprättad i enlighet med årsredovisningslagen och BFNAR 2012:1 Årsredovisning och koncernredovisning (K3).

Redovisningsprinciperna är oförändrade jämfört med föregående år.

Fordringar och skulder i utländsk valuta

Kortfristiga fordringar och skulder i utländsk valuta omräknas till balansdagskurs. Kursvinster och förluster på rörelsens fordringar och skulder redovisas i rörelseresultatet. Vinster och förluster på finansiella fordringar och skulder redovisas som finansiella poster.

Kundfordringar

Nedskrivningar av kundfordringar har skett efter individuell bedömning.

Varulager

Varulagret har värderats till det lägsta av anskaffningsvärdet respektive nettoförsäljningsvärdet enligt först in/först ut-principen. För råvaror ingår alla utgifter som är direkt hänförliga till anskaffningen av varorna i anskaffningsvärdet.

Materiella anläggningstillgångar

Materiella anläggningstillgångar redovisas till anskaffningsvärde med avdrag för ackumulerad värdeminskning och eventuella nedskrivningar. Tillgångarna skrivs av linjärt över tillgångarnas nyttjandeperiod.

Kostnader för underhåll kostnadsförs normalt löpande i takt med att arbetena utförs. Vartannat eller vart tredje år sker ett s.k. utökad underhåll där produktions-anläggningen stängs ner under 7 - 10 dagar. Dessa underhållskostnader aktiveras som anläggningstillgångar och skrivs av linjärt till dess att nästa utökade underhåll utförs.

Avskrivningar enligt plan är baserade på tillgångarnas anskaffningsvärden och beräknade ekonomiska livslängder. Hjälp-anläggningar såsom ångcentral, kylvattensystem och eldistributionsanläggning avskrivs över 16 år. Samma avskrivningstid används för viss kemisk processutrustning exempelvis klorfabrik medan kemisk processutrustning avskrivs över 11 år.

När en komponent i en anläggningstillgång byts ut, utranteras eventuell kvarvarande del av den gamla komponenten och den nya komponentens anskaffningsvärde aktiveras.

Tillkommande utgifter som avser tillgångar som inte delas upp i komponenter läggs till anskaffningsvärdet om de beräknas ge företaget framtida ekonomiska fördelar, till den del tillgångens prestanda ökar i förhållande till tillgångens värde vid anskaffningstidpunkten.

Immateriella tillgångar

Immateriella anläggningstillgångar redovisas till anskaffningsvärde minskat med ackumulerade avskrivningar och nedskrivningar. Avskrivningar görs linjärt över den bedömda nyttjandetiden. Koncessioner, patent, licenser, varumärken avskrivs över 40 år. Skälet till avskrivningstidens längd är att tillgången avser rätt till råvattenledning från sjön Hällungen till fördelningsledningen i Stenungsund, vilken förväntas nyttjas i 40 år. Råvattenledningen ägs av Vattenfall med finansiering från Stenungsundsindustrin och Stenungsunds Kommun. Bolagets andel i finansieringen är 2/11.

Leasing

Samtliga leasingavtal där företaget är leasetagare redovisas som operationell leasing (hyresavtal), oavsett om avtalen är finansiella eller operationella. Leasingavgiften redovisas som en kostnad linjärt över leasingperioden.

Finansiella instrument

Finansiella instrument redovisas enligt kapitel 12 i K3 - regelverket, redovisning till verkligt värde (Finansiella instrument värderade enligt Årsredovisningslagen 4 kap. 14a-e§§).

Finansiella instrument som redovisas i balansräkningen inkluderar likvida medel, värdepapper, fordringar, rörelseskulder och upplåning.

Klassificering

INOVYN klassificerar sina finansiella tillgångar och skulder som innehas för handel enligt nedan.

Finansiella tillgångar och skulder som innehas för handel

Tillgångar och skulder i denna kategori avser derivatinstrument som värderas till verkligt värde över resultaträkningen. Derivatinstrumenten utgörs av raderna "andra långfristiga värdepappersinnehav" samt "derivatskulder". Värderingen av derivatkontrakten är gjorda per 31 december 2019 genom en jämförelse av kontraktspris och marknadspris. Resultateffekten av denna jämförelse redovisas som "Övriga rörelsekostnader".

Tillgångar i denna kategori klassificeras som omsättningstillgångar om de förväntas bli reglerade inom tolv månader, annars klassificeras de som anläggningstillgångar. Skulder i denna kategori klassificeras som kortfristiga skulder om de förväntas bli reglerade inom tolv månader, annars som långfristiga skulder. Bolagets finansiella tillgångar och skulder som innehas för handel utgörs av derivatinstrument på raden andra långfristiga värdepappersinnehav i balansräkningen.

Avsättningar

Avsättningar redovisas i balansräkningen när bolaget har ett formellt eller informellt åtagande som en följd av en inträffad händelse och det är troligt att ett utflöde av resurser krävs för att reglera åtagandet och en tillförlitlig uppskattning av beloppet kan göras. Företaget nuvärdesberäknar förpliktelser som väntas regleras efter mer än tolv månader. Den ökning av avsättningen som beror på att tid förflyter redovisas som räntekostnad.

Pensioner

Avgiftsbestämda pensionsplaner redovisas enligt hittillsvarande svensk redovisningspraxis som bygger på Tryggandelagen. Samtliga pensionspremier kostnadsförs sålunda under den period de intjänas.

Bokslutsdispositioner och obeskattade reserver

Skattelagsstiftningen i Sverige medger avsättning till särskilda reserver. Härigenom kan företagen inom vissa gränser disponera och kvarhålla redovisade vinster i rörelsen utan att de omedelbart beskattas. Årets avsättningar till respektive återföringar från dessa reserver redovisas i resultaträkningen under rubrik "Bokslutsdispositioner". I balansräkningen redovisas det sammanlagda värdet av sådana avsättningar som obeskattade reserver. De obeskattade reserverna blir föremål för beskattning först då de upplöses. För den händelse att verksamheten skulle gå med förlust kan dock de obeskattade reserverna tas i anspråk för att täcka förlust utan att någon beskattning blir aktuell.

Koncernbidrag

Erhållna och lämnade koncernbidrag redovisas som bokslutsdisposition.

Internpriser

Vid försäljning mellan koncernföretag tillämpas marknadspriser.

Kassaflödesanalys

Kassaflödesanalysen upprättas enligt indirekt metod. Det redovisade kassaflödet omfattar endast transaktioner som medför in- eller utbetalningar.

Intäktsredovisning

Fakturerad försäljning omfattar försäljning av varor såsom lut, saltsyra, vätgas, EDC och PVC. Försäljning av varor redovisas när väsentliga risker och fördelar övergår från säljare till köpare i enlighet med försäljningsvillkoren, vilket normalt inträffar i samband med leverans. Försäljningen redovisas efter avdrag för moms och rabatter.

Skatt

Periodens skattekostnad (-intäkt) består av aktuell skatt och uppskjuten skatt. Skatter redovisas i resultaträkningen utom då den underliggande transaktionen redovisas direkt mot eget kapital varvid tillhörande skatteeffekt också redovisas mot eget kapital.

Aktuell skatt är den skatt som beräknas på det skattepliktiga resultatet för en period. Årets skattepliktiga resultat skiljer sig från årets redovisade resultat genom att det har justerats för ej skattepliktiga och ej avdragsgilla poster. Bolagets aktuella skatteskuld beräknas enligt de skattesatser som är föreskrivna eller aviserade på balansdagen.

Vid redovisning av uppskjuten skatt tillämpas balansräkningsmetoden. Enligt denna redovisas uppskjutna skatteskulder i balansräkningen för alla skattepliktiga temporära skillnader mellan bokförda och skattemässiga värden för tillgångar och skulder. Uppskjutna skattefordringar redovisas i balansräkningen avseende underskottsavdrag och samtliga avdragsgilla temporära skillnader i den omfattning det är sannolikt att beloppen kan utnyttjas mot framtida skattepliktiga överskott. Det redovisade värdet på uppskjutna skattefordringar prövas vid varje bokslutstillfälle och reduceras till den del det inte längre är sannolikt att tillräckliga skattepliktiga överskott kommer att finnas tillgängliga för att underskottsavdraget skall kunna utnyttjas.

Uppskjuten skatt beräknas enligt de skattesatser som förväntas gälla för den period då tillgången återvinns eller skulden regleras. Såväl uppskjutna som aktuella skattefordringar och skatteskulder kvittas då de hänförs till inkomstskatt som debiteras av samma skattemyndighet och då bolaget har för avsikt att reglera skatten med ett nettobelopp.

Nyckeltalsdefinitioner

Soliditet

(Eget kapital + 79,4% av obeskattade reserver) / Balansomslutning

Avkastning på sysselsatt kapital

(Rörelseresultat + finansiella intäkter) / Sysselsatt kapital

Rörelsemarginal

Rörelseresultat / Nettoomsättning

Not 2 Nettoomsättningens fördelning på verksamhetsgrenar och geografiska marknader

	2022	2021
Nettoomsättningen fördelar sig på geografiska marknader enligt följande:		
Sverige	7 003	7 011
Norden exkl Sverige	464	520
Övriga Europa	2 182 106	2 080 441
Övriga marknader	0	8 545
	2 189 573	2 096 516

Not 3 Övriga rörelsekostnader

	2022	2021
Förlust elderivat	-190 676	-424 971
Kursdifferenser	-6 207	-543
	-196 884	-425 514

Jämförelsetalen för 2021 har ändrats för att ge en mer rättvisande bild. I årsredovisningen 2021 var förlusten för elderivaten inkluderad i räntekostnader, dessa har omklassats till övriga rörelsekostnader.

Not 4 Löner, andra ersättningar och sociala kostnader

	2022	2021
Medelantalet anställda		
Kvinnor	77	71
Män	261	250
	338	321
Löner och andra ersättningar		
Styrelse och verkställande direktör	4 386	4 960
Övriga anställda	219 366	205 268
	223 752	210 228
Sociala kostnader		
Pensionskostnader för styrelse och verkställande direktör	1 351	1 247

Pensionskostnader för övriga anställda	30 491	21 674
Övriga sociala avgifter enligt lag och avtal	66 806	62 750
	98 649	85 670
Totala löner, ersättningar, sociala kostnader och pensionskostnader	322 401	295 899

I summan av löner, andra ersättningar och sociala kostnader ingår även bonus.
Verkställande direktör har pensionsavtal i hemlandet.

Könsfördelning bland ledande befattningshavare

Andel kvinnor i styrelsen	0 %	0 %
Andel män i styrelsen	100 %	100 %
Andel kvinnor bland övriga ledande befattningshavare	44 %	45 %
Andel män bland övriga ledande befattningshavare	56 %	55 %

Avtal om avgångsvederlag

Avseende VD finns avtal om tolv månaders uppsägningstid. Inga andra avtal om avgångsvederlag finns.

Not 5 Transaktioner med närstående

INOVYN Sverige AB är ett helägt dotterbolag till INOVYN Finance Limited, org nr 07027513, Storbritannien. Koncernmoder är INEOS Limited, org nr 013377V, Isle of Man.

Koncernredovisning upprättas av INEOS Inovyn Limited, org nr 8696245, Storbritannien.

	2022	2021
Inköp och försäljning mellan koncernföretag		
Nedan anges andelen av årets inköp och försäljning avseende koncernföretag.		
	%	%
Inköp	0,78	2,15
Försäljning	99,88	99,00

Not 6 Arvode till revisorer

Med revisionsuppdrag avses granskning av årsredovisningen och bokföringen samt styrelsens och verkställande direktörens förvaltning, övriga arbetsuppgifter som det ankommer på bolagets revisor att utföra samt rådgivning eller annat biträde som föranleds av iakttagelser vid sådan granskning eller genomförandet av sådana övriga arbetsuppgifter.

	2022	2021
Deloitte		
Revisionsuppdrag	784	732
	784	732

Not 7 Övriga ränteintäkter och liknande resultatposter

	2022	2021
Ränteintäkter från koncernföretag	1 915	0
Övriga ränteintäkter	31	0
Kursdifferenser	70 039	11 741
	71 985	11 741

Not 8 Räntekostnader och liknande resultatposter

	2022	2021
Övriga räntekostnader	-61	-85
	-61	-85

Not 9 Bokslutsdispositioner

	2022	2021
Skillnad mellan bokförda avskrivningar och avskrivningar enligt plan	-80 309	-78 680
Förändring av periodiseringsfond	56 000	27 000
	-24 309	-51 680

Not 10 Aktuell och uppskjuten skatt

	2022	2021
Aktuell skatt	-22 399	-36 071
<u>Uppskjuten skatt</u>	<u>- 308</u>	<u>- 420</u>
	- 22 707	- 36 491
Redovisat resultat före skatt	102 398	169 856
Skatt beräknad enligt gällande skattesats 20,6%	- 21 094	- 34 990
Skatteeffekt ej avdragsgilla kostnader	- 90	- 74
Skatteeffekt schablonintäkt på periodiseringsfond	- 411	- 438
Skatteeffekt uppräknig periodiseringsfond	- 1 112	- 989
	- 22 707	- 36 491

ank=20230710;202307101875

Not 11 Koncessioner, patent, licenser, varumärken samt liknande rättigheter

	2022-12-31	2021-12-31
Ingående anskaffningsvärden	8 200	8 200
Inköp	0	0
Utgående ackumulerade anskaffningsvärden	8 200	8 200
Ingående avskrivningar	-2 616	-2 436
Årets avskrivningar	-228	-180
Utgående ackumulerade avskrivningar	-2 844	-2 616
Utgående redovisat värde	5 356	5 584

Not 12 Byggnader och mark

	2022-12-31	2021-12-31
Ingående anskaffningsvärden	507 561	470 675
Inköp	0	0
Försäljningar/utrangeringar	0	-282
Omklassificeringar	616	37 168
Utgående ackumulerade anskaffningsvärden	508 177	507 561
Ingående avskrivningar	-190 091	-173 360
Försäljningar/utrangeringar	0	282
Årets avskrivningar	-17 418	-17 013
Utgående ackumulerade avskrivningar	-207 509	-190 091
Utgående redovisat värde	300 668	317 470

Not 13 Maskiner och andra tekniska anläggningar

	2022-12-31	2021-12-31
Ingående anskaffningsvärden	2 466 068	2 341 392
Inköp	69 226	2 075
Försäljningar/utrangeringar	-57	-35 523
Omklassificeringar	19 550	158 125
Utgående ackumulerade anskaffningsvärden	2 554 788	2 466 068
Ingående avskrivningar	-1 436 383	-1 321 395
Försäljningar/utrangeringar	57	35 523
Årets avskrivningar	-156 952	-150 512
Utgående ackumulerade avskrivningar	-1 593 278	-1 436 383
Utgående redovisat värde	961 509	1 029 685

Not 14 Inventarier, verktyg och installationer

	2022-12-31	2021-12-31
Ingående anskaffningsvärden	186 291	183 619
Inköp	0	7 171
Försäljningar/utrangeringar	-930	-4 506
Omklassificeringar	2 580	7
Utgående ackumulerade anskaffningsvärden	187 941	186 291
Ingående avskrivningar	-145 408	-143 735
Försäljningar/utrangeringar	0	4 506
Årets avskrivningar	-4 125	-6 180
Utgående ackumulerade avskrivningar	-149 534	-145 408
Utgående redovisat värde	38 407	40 883

Not 15 Pågående nyanläggningar och förskott avseende materiella anläggningar

	2022-12-31	2021-12-31
Ingående nedlagda kostnader	7 766	153 360
Under året nedlagda kostnader	59 081	61 615
Försäljningar/utrangeringar	0	-11 909
Omklassificeringar	-22 746	-195 300
Utgående nedlagda kostnader	44 101	7 766
Utgående nedlagda kostnader	44 101	7 766

Not 16 Andra långfristiga värdepappersinnehav

	2022-12-31	2021-12-31
Ingående anskaffningsvärden	95	45
Årets förändringar	-25	50
Utgående ackumulerade anskaffningsvärden	70	95
Utgående redovisat värde	70	95

Not 17 Disposition av vinst eller förlust

2022-12-31

Förslag till vinstdisposition

Styrelsen föreslår att till förfogande stående vinstmedel:

balanserad vinst	285 638
årets vinst	79 692
	365 330
disponeras så att	
i ny räkning överföres	365 330
	365 330

Not 18 Obeskattade reserver

2022-12-31

2021-12-31

Periodiseringsfond	342 500	398 500
Akkumulerad skillnad mellan bokförda avskrivningar och avskrivningar enligt plan	585 010	504 701
	927 510	903 201

Not 19 Avsättningar för framtida avvecklingskostnader

Avsättningen för avveckling av kvicksilverbaserad klortillverkning är baserad på en internt framställd avvecklingsplan daterad 2016-05-13. Som en bilaga i denna avvecklingsplan finns en åtgärdsutredning, gjord av Golder Associates, med avseende på föroreningsituationen omkring och i klorfabriken. Övergripande åtgärds mål beskriver målsättningen för hur området och omgivningen skall kunna användas idag och i framtiden. Förslag på övergripande åtgärds mål har godkänts av Länsstyrelsen Västra Götaland den 14 juni 2013. Avsättningen uppgår till 18,2 msek per 2022-12-31 och omfattar både processutrustning, installationer och mark ned till 5 meters djup i berget under klorfabriken. Länsstyrelsen godkände avvecklingsplanen 2017-06-30.

Vad gäller kostnaden för avveckling av klorfabriksbyggnaden så är den inte inkluderad i avsättningen. Anledningen till detta är att det pågår diskussioner med Länsstyrelsen på vilket sätt avvecklingen skall genomföras. Bolaget avser att justera avsättningen när denna diskussion är slutförd, vilket förväntas under andra halvåret 2023.

Not 20 Upplupna kostnader och förutbetalda intäkter

2022-12-31

2021-12-31

Upplupna löner	41 248	37 866
Upplupna semesterlöner	36 416	35 354
Upplupna sociala avgifter	18 318	17 963
Levererat material ej fakturerat	7 656	8 525
Utsläppsrätter	29 269	13 438
Övriga poster	10 070	4 046
	142 979	117 192

Not 21 Poster som inte ingår i kassaflödet

Posten avseende justering för övriga poster som inte ingår i kassaflödet består till störst del avskrivningar och orealiserade kursdifferenser. Förändring i avsättning för framtida avvecklingskostnader är också en del i denna post.

	2022-12-31	2021-12-31
Återföring tidigare kostnader	25	11 909
Kursdifferenser	71 083	11 741
Orealiserade handelsderivat	-24 362	424 972
Justering för avskrivningar	178 723	173 884
Förändring i avsättning för framtida avvecklingskostnader	-10 463	-5 297
	215 004	617 209

Not 22 Ställda säkerheter

	2022-12-31	2021-12-31
För skulder till kreditinstitut:		
Fastighetsinteckningar	418 249	384 420
Banktillgodohavanden	5 471	5 312
	423 720	389 732

Not 23 Eventualförpliktelser

	2022-12-31	2021-12-31
Skatteverket	50	50
Summa eventualförpliktelser	50	50

Not 24 Väsentliga händelser efter räkenskapsårets slut

Inga väsentliga händelser har skett efter räkenskapsårets slut.

Not 25 Uppskjuten skatt

		20,6%	20,6%	
	2022 Temporära skillnader	2021 Temporära skillnader	2022 Uppskjuten skatt	2021 Uppskjuten skatt
Byggnader	- 14 129	- 12 634	- 2 911	- 2 603
Mark	- 1 713	- 1 713	- 353	- 353
	- 15 842	- 14 347	- 3 264	- 2 956

anl=20230710;2023071101879

NOVYN Sverige AB
Org.nr 556027-6635

Not 26 Förutbetalda kostnader och upplupna intäkter

	2022-12-31	2021-12-31
LYNX	0	41 847
Förutbetald företagsförsäkring	1 879	1 871
Förutbetalda pensionskostnader	979	1 125
Övriga förutbetalda kostnader	0	715
	2 857	45 558

Not 27 Ansvarsförbindelser

Som anges i not 19 ovan pågår en avveckling av kvicksilverbaserad klortillverkning. Vad gäller kostnad för avveckling av klorfabriksbyggnaden så är den inte inkluderad i avsättningen.

Bolaget har ett åtagande avseende klorfabriksbyggnaden och det är troligt att ett utflöde av resurser krävs för att reglera åtagandet. En tillförlitlig uppskattning av belopp kan inte göras och därför redovisas ingen avsättning i balansräkningen utan redovisning sker under ansvarsförbindelser

Bolaget kommer att ta fram ett förslag till hur klorfabriksbyggnaden skall avvecklas och förankra det hos Länsstyrelsen under andra halvåret 2023, och först då kan kostnaden uppskattas tillförlitligt.

Resultat- och balansräkningen kommer att föreläggas på årsstämma för fastställelse.

Stenungsund 14 JUNI 2023




Nils Eirik Stamland
Ordförande



Daniel Frändås Thörner




Reine Johansson

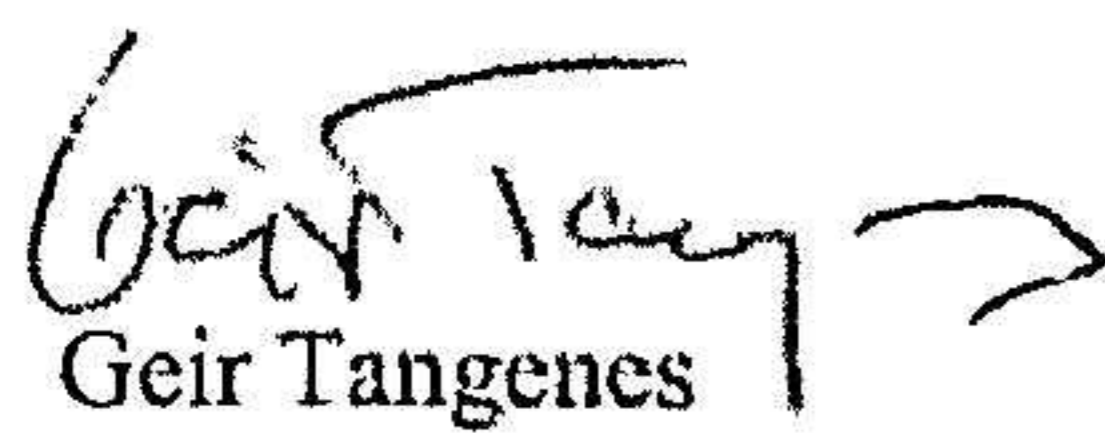


Paul Daniels

Otto Grolig




David Horrocks



Geir Tangenes
Verkställande direktör

Vår revisionsberättelse har lämnats 26 juni 2023

Deloitte AB



Pernilla Rehnberg
Auktoriserad revisor

Not 27 Ansvarsförbindelser

Som anges i not 19 ovan pågår en avveckling av kvicksilverbaserad klortillverkning. Vad gäller kostnad för avveckling av klorfabriksbyggnaden så är den inte inkluderad i avsättningen.

Bolaget har ett åtagande avseende klorfabriksbyggnaden och det är troligt att ett utflöde av resurser krävs för att reglera åtagandet. En tillförlitlig uppskattning av belopp kan inte göras och därför redovisas ingen avsättning i balansräkningen utan redovisning sker under ansvarsförbindelser


Bolaget kommer att ta fram ett förslag till hur klorfabriksbyggnaden skall avvecklas och förankra det hos Länsstyrelsen under andra halvåret 2023, och först då kan kostnaden uppskattas tillförlitligt.

Resultat- och balansräkningen kommer att föreläggas på årsstämma för fastställelse.

Stenungsund 14 JUNI 2023




Nils Eirik Stamland
Ordförande




Daniel Frändås Thörner



Reine Johansson



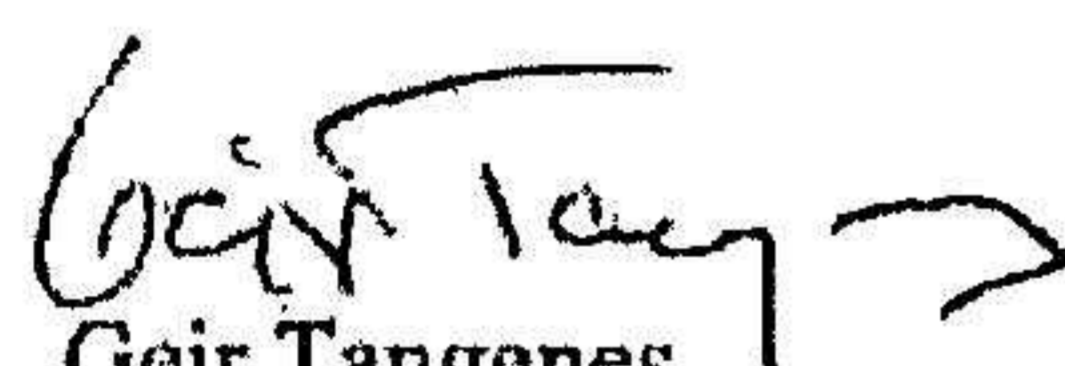
Paul Daniels



Otto Grotig



David Horrocks



Geir Tangenes
Verkställande direktör

Vår revisionsberättelse har lämnats

Deloitte AB

Pernilla Rehnberg
Auktoriserad revisor

REVISIONSBERÄTTELSE

Till bolagsstämman i INOVYN Sverige AB
organisationsnummer 556027-6635

Rapport om årsredovisningen

Uttalanden

Vi har utfört en revision av årsredovisningen för INOVYN Sverige AB för räkenskapsåret 2022-01-01 - 2022-12-31.

Enligt vår uppfattning har årsredovisningen upprättats i enlighet med årsredovisningslagen och ger en i alla väsentliga avseenden rättvisande bild av INOVYN Sverige ABs finansiella ställning per den 31 december 2022 och av dess finansiella resultat och kassaflöde för året enligt årsredovisningslagen. Förvaltningsberättelsen är förenlig med årsredovisningens övriga delar.

Vi tillstyrker därför att bolagsstämman fastställer resultaträkningen och balansräkningen.

Grund för uttalanden

Vi har utfört revisionen enligt International Standards on Auditing (ISA) och god revisionsred i Sverige. Vårt ansvar enligt dessa standarder beskrivs närmare i avsnittet *Revisorns ansvar*. Vi är oberoende i förhållande till INOVYN Sverige AB enligt god revisorsred i Sverige och har i övrigt fullgjort vårt yrkesetiska ansvar enligt dessa krav.

Vi anser att de revisionsbevis vi har inhämtat är tillräckliga och ändamålsenliga som grund för våra uttalanden.

Styrelsens och verkställande direktörens ansvar

Det är styrelsen och verkställande direktören som har ansvaret för att årsredovisningen upprättas och att den ger en rättvisande bild enligt årsredovisningslagen. Styrelsen och verkställande direktören ansvarar även för den interna kontroll som de bedömer är nödvändig för att upprätta en årsredovisning som inte innehåller några väsentliga felaktigheter, vare sig dessa beror på oegentligheter eller misstag.

Vid upprättandet av årsredovisningen ansvarar styrelsen och verkställande direktören för bedömningen av bolagets förmåga att fortsätta verksamheten. De upplyser, när så är tillämpligt, om förhållanden som kan påverka förmågan att fortsätta verksamheten och att använda antagandet om fortsatt drift. Antagandet om fortsatt drift tillämpas dock inte om styrelsen och verkställande direktören avser att likvidera bolaget, upphöra med verksamheten eller inte har något realistiskt alternativ till att göra något av detta.

Revisorns ansvar

Våra mål är att uppnå en rimlig grad av säkerhet om huruvida årsredovisningen som helhet inte innehåller några väsentliga felaktigheter, vare sig dessa beror på oegentligheter eller misstag, och att lämna en revisionsberättelse som innehåller våra uttalanden. Rimlig säkerhet är en hög grad av säkerhet, men är ingen garanti för att en revision som utförs enligt ISA och god revisionsred i Sverige alltid kommer att upptäcka en väsentlig felaktighet om en sådan finns. Felaktigheter kan uppstå på grund av oegentligheter eller misstag och anses vara väsentliga om de enskilt eller tillsammans rimligen kan förväntas påverka de ekonomiska beslut som användare fattar med grund i årsredovisningen.

Som del av en revision enligt ISA använder vi professionellt omdöme och har en professionellt skeptisk inställning under hela revisionen.

Dessutom:

- identifierar och bedömer vi riskerna för väsentliga felaktigheter i årsredovisningen, vare sig dessa beror på oegentligheter eller misstag, utformar och utför granskningsåtgärder bland annat utifrån dessa risker och inhämtar revisionsbevis som är tillräckliga och ändamålsenliga för att utgöra en grund för våra uttalanden. Risken för att inte upptäcka en väsentlig felaktighet till följd av oegentligheter är högre än för en väsentlig felaktighet som beror på misstag, eftersom oegentligheter kan innefatta agerande i maskopi, förfalskning, avsiktliga utelämnanden, felaktig information eller åsidosättande av intern kontroll.
- skaffar vi oss en förståelse av den del av bolagets interna kontroll som har betydelse för vår revision för att utforma granskningsåtgärder som är lämpliga med hänsyn till omständigheterna, men inte för att uttala oss om effektiviteten i den interna kontrollen.
- utvärderar vi lämpligheten i de redovisningsprinciper som används och rimligheten i styrelsens och verkställande direktörens uppskattningar i redovisningen och tillhörande upplysningar.
- drar vi en slutsats om lämpligheten i att styrelsen och verkställande direktören använder antagandet om fortsatt drift vid upprättandet av årsredovisningen. Vi drar också en slutsats, med grund i de inhämtade revisionsbevisen, om huruvida det finns någon väsentlig osäkerhetsfaktor som avser sådana händelser eller förhållanden som kan leda till betydande tvivel om bolagets förmåga att fortsätta verksamheten. Om vi drar slutsatsen att det finns en väsentlig osäkerhetsfaktor, måste vi i revisionsberättelsen fästa uppmärksamheten på upplysningarna i årsredovisningen om den väsentliga osäkerhetsfaktorn eller, om sådana upplysningar är otillräckliga, modifiera uttalandet om årsredovisningen. Våra slutsatser baseras på de revisionsbevis som inhämtas fram till datumet för revisionsberättelsen. Dock kan framtida händelser eller förhållanden göra att ett bolag inte längre kan fortsätta verksamheten.
- utvärderar vi den övergripande presentationen, strukturen och innehållet i årsredovisningen, däribland upplysningarna, och om årsredovisningen återger de underliggande transaktionerna och händelserna på ett sätt som ger en rättvisande bild.

Vi måste informera styrelsen om bland annat revisionens planerade omfattning och inriktning samt tidpunkten för den. Vi måste också informera om betydelsefulla iakttagelser under revisionen, däribland de eventuella betydande brister i den interna kontrollen som vi identifierat.

Rapport om andra krav enligt lagar och andra författningar

Uttalanden

Utöver vår revision av årsredovisningen har vi även utfört en revision av styrelsens och verkställande direktörens förvaltning för INOVYN Sverige AB för räkenskapsåret 2022-01-01 - 2022-12-31 samt av förslaget till dispositioner beträffande bolagets vinst eller förlust.

Vi tillstyrker att bolagsstämman disponerar vinsten enligt förslaget i

förvaltningsberättelsen och beviljar styrelsens ledamöter och verkställande direktören ansvarsfrihet för räkenskapsåret.

Grund för uttalanden

Vi har utfört revisionen enligt god revisionssed i Sverige. Vårt ansvar enligt denna beskrivs närmare i avsnittet *Revisorns ansvar*. Vi är oberoende i förhållande till INOVYN Sverige AB enligt god revisorssed i Sverige och har i övrigt fullgjort vårt yrkesetiska ansvar enligt dessa krav.

Vi anser att de revisionsbevis vi har inhämtat är tillräckliga och ändamålsenliga som grund för våra uttalanden.

Styrelsens och verkställande direktörens ansvar

Det är styrelsen som har ansvaret för förslaget till dispositioner beträffande bolagets vinst eller förlust. Vid förslag till utdelning innefattar detta bland annat en bedömning av om utdelningen är försvarlig med hänsyn till de krav som bolagets verksamhetsart, omfattning och risker ställer på storleken av bolagets egna kapital, konsolideringsbehov, likviditet och ställning i övrigt.

Styrelsen ansvarar för bolagets organisation och förvaltningen av bolagets angelägenheter. Detta innefattar bland annat att fortlöpande bedöma bolagets ekonomiska situation och att tillse att bolagets organisation är utformad så att bokföringen, medelsförvaltningen och bolagets ekonomiska angelägenheter i övrigt kontrolleras på ett betryggande sätt. Verkställande direktören ska sköta den löpande förvaltningen enligt styrelsens riktlinjer och anvisningar och bland annat vidta de åtgärder som är nödvändiga för att bolagets bokföring ska fullgöras i överensstämmelse med lag och för att medelsförvaltningen ska skötas på ett betryggande sätt.

Revisorns ansvar

Vårt mål beträffande revisionen av förvaltningen, och därmed vårt uttalande om ansvarsfrihet, är att inhämta revisionsbevis för att med en rimlig grad av säkerhet kunna bedöma om någon styrelseledamot eller verkställande direktören i något väsentligt avseende:

- företagit någon åtgärd eller gjort sig skyldig till någon försummelse som kan föranleda ersättningskyldighet mot bolaget, eller
- på något annat sätt handlat i strid med aktiebolagslagen, årsredovisningslagen eller bolagsordningen.


Vårt mål beträffande revisionen av förslaget till dispositioner av bolagets vinst eller förlust, och därmed vårt uttalande om detta, är att med rimlig grad av säkerhet bedöma om förslaget är förenligt med aktiebolagslagen.

Rimlig säkerhet är en hög grad av säkerhet, men ingen garanti för att en revision som utförs enligt god revisionssed i Sverige alltid kommer att upptäcka åtgärder eller försummelser som kan föranleda ersättningskyldighet mot bolaget, eller att ett förslag till dispositioner av bolagets vinst eller förlust inte är förenligt med aktiebolagslagen.

Som en del av en revision enligt god revisionssed i Sverige använder vi *professionellt omdöme och har en professionellt skeptisk inställning* under hela revisionen. Granskningen av förvaltningen och förslaget till dispositioner av bolagets vinst eller förlust grundar sig främst på revisionen av räkenskaperna. Vilka tillkommande granskningsåtgärder som utförs baseras på vår professionella bedömning med utgångspunkt i risk och väsentlighet. Det innebär att vi fokuserar granskningen på sådana åtgärder, områden och förhållanden som är väsentliga för verksamheten och där avsteg och överträdelser skulle ha särskild betydelse för bolagets situation. Vi går igenom och prövar fattade beslut, beslutsunderlag, vidtagna åtgärder och andra förhållanden som är relevanta för vårt uttalande om ansvarsfrihet. Som underlag för vårt uttalande om styrelsens förslag till dispositioner beträffande bolagets vinst eller förlust har vi granskat om förslaget är förenligt med aktiebolagslagen.

Jönköping 2023-06-26

Deloitte AB



Pernilla Rehnberg
Auktoriserad revisor