

# ÅRSREDOVISNING

för

## Aktiebolaget Ebeco


Org.nr. 556198-1316

Styrelsen och verkställande direktören får härmed avlämna årsredovisning för räkenskapsåret 2022-07-01 - 2023-06-30

| Innehåll                 | Sida |
|--------------------------|------|
| - förvaltningsberättelse | 2    |
| - resultaträkning        | 3    |
| - balansräkning          | 4    |
| - kassaflödesanalys      | 6    |
| - noter                  | 7    |
| - underskrifter          | 15   |

Undertecknad styrelseledamot i Aktiebolaget Ebeco intygar härmed, dels att denna kopia av årsredovisningen överensstämmer med originalet, dels att resultat- och balansräkning fastställts på årsstämma den 2023-12-04  
Stämman beslöt tillika godkänna styrelsens förslag till vinstdisposition.

Göteborg 2023-12-04



Ebbe Larsson

# Aktiebolaget Ebeco

Org.nr. 556198-1316

## FÖRVALTNINGSBERÄTTELSE

Årsredovisningen är upprättad i svenska kronor, TSEK.

### Verksamheten

#### Verksamhetens art och inriktning

Företaget är ett kunskapsföretag som marknadsför, utvecklar och säljer värmelösningar till hushåll, fastigheter och industrier samt bedriver handel med värdepapper.

Företaget har under 2022/2023 fortsatt att satsa på den svenska marknaden och exportmarknaderna. Bolagets marknadsposition har förstärkts under året.

Företaget har ett dotterbolag som ägs till 75%, i Finland, Ebeco OY, Y-tunnus 2038326-4.

Företaget är ett helägt dotterbolag till EMK Holding AB, org nr 556690-2499, med säte i Göteborg. EMK Holding AB upprättar koncernredovisning.

#### Säte

Företagets säte är Göteborg.

### Flerårsöversikt\*

|                               | 2022/2023 | 2021/2022 | 2020/2021 | 2019/2020 | 2018/2019 |
|-------------------------------|-----------|-----------|-----------|-----------|-----------|
| Nettoomsättning               | 158 323   | 194 428   | 166 273   | 135 368   | 130 253   |
| Res. i % av nettoomsättningen | 10        | 16        | 17        | 9         | 5         |
| Balansomslutning              | 112 476   | 113 784   | 97 184    | 93 791    | 77 126    |
| Soliditet (%)                 | 57        | 63        | 50        | 27        | 28        |
| Kassalikviditet (%)           | 103       | 324       | 222       | 142       | 145       |

\*Definitioner av nyckeltal, se noter

#### Väsentliga händelser under räkenskapsåret

Bolaget har under året lanserat flera nya produktlösningar som mottagits väl på marknaden. Under andra halvan av räkenskapsåret har bolaget upplevt en mer avmattad marknad med lägre efterfrågan. Det gäller för den svenska marknaden såväl som för exporten.

#### Framtida utveckling

Marknadsprognosen inför 2024 tyder på en fortsatt avmattad marknad, men samtidigt finns det en underliggande efterfrågan på energibesparande produktlösningar på samtliga marknader. Genom att fortsatt vinna marknadsandelar, både i Sverige och på exportmarknaderna, är prognosen bibehållna volymer för 2023/2024 jämfört med föregående räkenskapsår.

#### Forskning och utveckling

En viktig framgångsfaktor för AB Ebeco är att vara innovativ och proaktiv, med fokus på trygghet och enkelhet för användarna. Bolaget arbetar med både framtagande och utveckling av nya produkter samt vidareutveckling och förädling av befintliga.

# Aktiebolaget Ebeco

Org.nr. 556198-1316

## Förändringar i eget kapital

2023121405379

|                         | Aktiekapital | Reservfond | Balanserat resultat | Årets resultat | Summa eget kapital |
|-------------------------|--------------|------------|---------------------|----------------|--------------------|
| Belopp vid årets ingång | 500          | 100        | 34 186              | 17 571         | 52 357             |
| Utdelning               |              |            | -20 000             | 0              | -20 000            |
| Balanseras i ny räkning |              |            | 17 571              | -17 571        | 0                  |
| Årets resultat          |              |            |                     | 8 648          | 8 648              |
| Belopp vid årets utgång | 500          | 100        | 31 757              | 8 648          | 41 005             |

## Resultatdisposition (kronor)

Förslag till disposition av bolagets vinst

Till årsstämman förfogande står

balanserad vinst

31 757 432

årets vinst

8 648 110

40 405 542

Styrelsen föreslår att

till aktieägarna utdelas

20 000 000

i ny räkning överföres

20 405 542

40 405 542

Beträffande bolagets resultat och ställning i övrigt hänvisas till efterföljande resultat- och balansräkningar med tillhörande noter.

**Aktiebolaget Ebeco**

Org.nr. 556198-1316

**RESULTATRÄKNING**

|  | Not  | 2022-07-01<br>2023-06-30 | 2021-07-01<br>2022-06-30 |
|--|------|--------------------------|--------------------------|
| <b>Rörelsens intäkter m.m.</b>                   |      |                          |                          |
| Nettoomsättning                                  | 3    | 158 323                  | 194 428                  |
| Kostnad för sålda varor                          |      | -110 473                 | -127 459                 |
| <b>Bruttoresultat</b>                            |      | 47 850                   | 66 969                   |
| <b>Rörelsens kostnader</b>                       | 7    |                          |                          |
| Försäljningskostnader                            |      | -29 579                  | -30 730                  |
| Administrationskostnader                         | 5, 6 | -4 436                   | -4 353                   |
| Forsknings- och utvecklingskostnader             |      | -76                      | -36                      |
| Övriga rörelseintäkter                           | 4    | 1 288                    | 322                      |
| Övriga rörelsekostnader                          |      | <u>0</u>                 | <u>-1 858</u>            |
|  |      | -32 803                  | -36 655                  |
| <b>Rörelseresultat</b>                           |      | 15 047                   | 30 314                   |
| <b>Resultat från finansiella poster</b>          |      |                          |                          |
| Resultat från andelar i koncernföretag           | 8    | -184                     | -2 136                   |
| Resultat från övriga värdepapper och fordringar  |      | -328                     | 0                        |
| Övriga ränteintäkter och liknande resultatposter | 9    | 1 260                    | 1 612                    |
| Räntekostnader och liknande resultatposter       | 10   | <u>-443</u>              | <u>-39</u>               |
|  |      | 305                      | -563                     |
| <b>Resultat efter finansiella poster</b>         |      | 15 352                   | 29 751                   |
| <b>Bokslutsdispositioner</b>                     |      |                          |                          |
| Förändring av periodiseringsfonder               | 17   | <u>-4 000</u>            | <u>-6 721</u>            |
|  |      | -4 000                   | -6 721                   |
| <b>Resultat före skatt</b>                       |      | 11 352                   | 23 030                   |
| Skatt på årets resultat                          | 11   | -2 704                   | -5 459                   |
| <b>Årets resultat</b>                            |      | <u>8 648</u>             | <u>17 571</u>            |

2023121405380

**Aktiebolaget Ebeco**

Org.nr. 556198-1316

**BALANSRÄKNING**

|  | Not | 2023-06-30     | 2022-06-30     |
|--|-----|----------------|----------------|
| <b>TILLGÅNGAR</b>                              |     |                |                |
| <b>Anläggningstillgångar</b>                   |     |                |                |
| <b>Materiella anläggningstillgångar</b>        |     |                |                |
| Inventarier, verktyg och installationer        | 12  | 840            | 1 114          |
| <b>Summa materiella anläggningstillgångar</b>  |     | <u>840</u>     | <u>1 114</u>   |
| <b>Finansiella anläggningstillgångar</b>       |     |                |                |
| Andelar i koncernföretag                       | 13  | 38             | 38             |
| Fordringar hos koncernföretag                  | 14  | 0              | 0              |
| <b>Summa finansiella anläggningstillgångar</b> |     | <u>38</u>      | <u>38</u>      |
| <b>Summa anläggningstillgångar</b>             |     | 878            | 1 152          |
| <b>Omsättningstillgångar</b>                   |     |                |                |
| <b>Varulager m.m.</b>                          |     |                |                |
| Färdiga varor och handelsvaror                 |     | 69 685         | 44 124         |
| Varor påväg                                    |     | 0              | 9 170          |
| Förskott till leverantörer                     |     | 68             | 2 236          |
| <b>Summa varulager m.m.</b>                    |     | <u>69 753</u>  | <u>55 530</u>  |
| <b>Kortfristiga fordringar</b>                 |     |                |                |
| Kundfordringar                                 |     | 22 419         | 30 345         |
| Fordringar hos koncernföretag                  |     | 1 959          | 3 455          |
| Övriga fordringar                              |     | 1 155          | 3 776          |
| Förutbetalda kostnader och upplupna intäkter   | 15  | 2 507          | 1 988          |
| <b>Summa kortfristiga fordringar</b>           |     | <u>28 040</u>  | <u>39 564</u>  |
| <b>Kassa och bank</b>                          | 21  |                |                |
| Kassa och bank                                 |     | 13 805         | 17 538         |
| <b>Summa kassa och bank</b>                    |     | <u>13 805</u>  | <u>17 538</u>  |
| <b>Summa omsättningstillgångar</b>             |     | 111 598        | 112 632        |
| <b>SUMMA TILLGÅNGAR</b>                        |     | <b>112 476</b> | <b>113 784</b> |

2023121405381

**Aktiebolaget Ebeco**

Org.nr. 556198-1316

**BALANSRÄKNING**

|  |            | 2023-06-30     | 2022-06-30     |
|--|------------|----------------|----------------|
| <b>EGET KAPITAL OCH SKULDER</b>              | <b>Not</b> |                |                |
| <b>Eget kapital</b>                          |            |                |                |
| <b>Bundet eget kapital</b>                   | 22         |                |                |
| Aktiekapital                                 | 16         | 500            | 500            |
| Reservfond                                   |            | <u>100</u>     | <u>100</u>     |
| <b>Summa bundet eget kapital</b>             |            | 600            | 600            |
| <b>Fritt eget kapital</b>                    |            |                |                |
| Balanserat resultat                          |            | 31 757         | 34 186         |
| Årets resultat                               |            | <u>8 648</u>   | <u>17 571</u>  |
| <b>Summa fritt eget kapital</b>              |            | 40 405         | 51 757         |
| <b>Summa eget kapital</b>                    |            | <u>41 005</u>  | <u>52 357</u>  |
| <b>Obeskattade reserver</b>                  |            |                |                |
| Periodiseringsfond                           | 17         | <u>28 695</u>  | <u>24 695</u>  |
| <b>Summa obeskattade reserver</b>            |            | 28 695         | 24 695         |
| <b>Avsättningar</b>                          |            |                |                |
| Garantiavsättning                            | 18         | <u>2 000</u>   | <u>2 000</u>   |
| <b>Summa avsättningar</b>                    |            | 2 000          | 2 000          |
| <b>Kortfristiga skulder</b>                  |            |                |                |
| Förskott från kunder                         |            | 51             | 0              |
| Leverantörsskulder                           |            | 5 482          | 9 323          |
| Skulder till koncernföretag                  |            | 20 997         | 4 646          |
| Aktuella skatteskulder                       |            | 291            | 5 030          |
| Övriga skulder                               |            | 2 282          | 2 620          |
| Upplupna kostnader och förutbetalda intäkter | 19         | <u>11 673</u>  | <u>13 113</u>  |
| <b>Summa kortfristiga skulder</b>            |            | 40 776         | 34 732         |
| <b>SUMMA EGET KAPITAL OCH SKULDER</b>        |            | <b>112 476</b> | <b>113 784</b> |

2023121405382

**Aktiebolaget Ebeco**

Org.nr. 556198-1316

**KASSAFLÖDESANALYS**

|   | Not | 2022-07-01<br>2023-06-30 | 2021-07-01<br>2022-06-30 |
|---|-----|--------------------------|--------------------------|
| <b>Den löpande verksamheten</b>   |     |                          |                          |
| Rörelseresultat   | 3   | 15 047                   | 30 314                   |
| Justeringar för poster som inte ingår i kassaflödet                                     | 20  | -195                     | 225                      |
| Erhållen ränta m.m.   |     | 1 252                    | 1 612                    |
| Erlagd ränta  |     | -443                     | -2                       |
| Betald inkomstskatt   |     | -7 443                   | -2 561                   |
| <b>Kassaflöde från den löpande verksamheten<br/>före förändringar av rörelsekapital</b> |     | <u>8 218</u>             | <u>29 588</u>            |
| <b>Kassaflöde från förändringar av rörelsekapital</b>                                   |     |                          |                          |
| Minskning(+)/ökning(-) av varulager/pågående arbete                                     |     | -14 223                  | -26 034                  |
| Minskning(+)/ökning(-) av kundfordringar  |     | 7 926                    | 4 324                    |
| Minskning(+)/ökning(-) av fordringar  |     | 3 597                    | -3 873                   |
| Minskning(-)/ökning(+) av leverantörsskulder  |     | -3 841                   | -5 893                   |
| Minskning(-)/ökning(+) av kortfristiga skulder  |     | 14 624                   | -4 697                   |
| <b>Kassaflöde från den löpande verksamheten</b>   |     | <u>16 301</u>            | <u>-6 585</u>            |
| <b>Investeringsverksamheten</b>   |     |                          |                          |
| Förvärv av inventarier, verktyg och installationer                                      | 12  | -174                     | -513                     |
| Försäljning av inventarier, verktyg och installationer                                  |     | 140                      | 172                      |
| <b>Kassaflöde från investeringsverksamheten</b>   |     | <u>-34</u>               | <u>-341</u>              |
| <b>Finansieringsverksamheten</b>  |     |                          |                          |
| Utbetald utdelning  |     | -20 000                  | 0                        |
| <b>Kassaflöde från finansieringsverksamheten</b>  |     | <u>-20 000</u>           | <u>0</u>                 |
| <b>Förändring av likvida medel</b>  |     | -3 733                   | -6 926                   |
| Likvida medel vid årets början  |     | 17 538                   | 24 464                   |
| <b>Likvida medel vid årets slut</b>   | 21  | <u>13 805</u>            | <u>17 538</u>            |

2023121405383

## NOTER

### Not 1 Redovisnings- och värderingsprinciper

Årsredovisningen är upprättad i enlighet med årsredovisningslagen och BFNAR 2012:1 Årsredovisning och koncernredovisning (K3).

Principerna är oförändrade jämfört med föregående år.

#### *Fordringar*

Fordringar har upptagits till de belopp varmed de beräknas inflyta.

#### *Övriga tillgångar, avsättningar och skulder*

~~Övriga tillgångar, avsättningar och skulder har värderats till anskaffningsvärden om inget annat anges nedan.~~

#### *Materiella anläggningstillgångar*

Materiella anläggningstillgångar redovisas till anskaffningsvärde med avdrag för ackumulerade avskrivningar och eventuella nedskrivningar. Tillgångarna skrivs av linjärt över tillgångarnas bedömda nyttjandeperiod.

Nyttjandeperioden omprövas per varje balansdag.

Tillkommande utgifter som uppfyller tillgångskriteriet räknas in i tillgångens redovisade värde. Utgifter för löpande underhåll och reparationer redovisas som kostnader när de uppkommer.

Följande nyttjandeperioder tillämpas:

|                                   | Antal år |
|-----------------------------------|----------|
| Inventarier, verktyg och maskiner | 3-5      |

#### *Leasing*

Samtliga leasingavtal redovisas som operationella leasingavtal och kostnadsförs linjärt över leasingperioden.

#### *Fordringar och skulder i utländsk valuta*

Monetära fordringar och skulder i utländsk valuta har räknats om till balansdagens kurs.

Valutakursdifferenser som uppkommer vid reglering eller omräkning av monetära poster redovisas i resultaträkningen det räkenskapsår de uppkommer, antingen som en rörelsepost eller som en finansiell post utifrån den underliggande affärshändelsen. Icke-monetära poster räknas inte om utan redovisas till kursen vid anskaffningstillfället.

Utländska filialers tillgångar och skulder har räknats om enligt ovan.

#### *Varulager*

Varulagret är värderat till det lägsta av anskaffningsvärdet, beräknat enligt först in-först -ut, och nettoförsäljningsvärdet. Därvid har inkuransrisk beaktats. I anskaffningsvärdet ingår förutom utgifter för inköp även utgifter för att bringa varorna i deras aktuella plats och skick.

## NOTER

### *Finansiella instrument*

Finansiella instrument värderas utifrån anskaffningsvärde.

Finansiella tillgångar och finansiella skulder redovisas när företaget blir part i det finansiella instrumentets avtalsmässiga villkor. Finansiella tillgångar tas bort från balansräkningen när den avtalsenliga rätten till kassaflödet från tillgången upphör eller regleras, eller när de risker och fördelar förknippade med tillgången överförs till annan part. Finansiella skulder tas bort från balansräkningen när den avtalade förpliktelsen fullgörs eller upphör.

Kundfordringar värderas till anskaffningsvärde med avdrag för befarade förluster. Leverantörsskulder och andra icke-räntebärande skulder värderas till nominella belopp.

~~Finansiella anläggningstillgångar och finansiella långfristiga skulder samt räntebärande kortfristiga finansiella fordringar och skulder värderas såväl vid första redovisningstillfället som i efterföljande värdering till upplupet anskaffningsvärde, vilket normalt är detsamma som verkligt värde (transaktionsvärdet) vid anskaffningstidpunkten med tillägg av direkt hänförliga transaktionsutgifter såsom courtage.~~

### *Ersättningar till anställda*

Pensioner

Avgiftsbestämda pensionsplaner

Planer för ersättning efter avslutad anställning klassificeras som avgiftsbestämda.

Vid avgiftsbestämda planer betalas fastställda avgifter till ett annat företag, normalt ett försäkringsföretag, och har inte längre någon förpliktelse till den anställda när avgiften är betald. Storleken på den anställdes ersättningar efter avslutad anställning är beroende av de avgifter som har betalats och den kapitalavkastning som avgifterna ger.

Avgifter för avgiftsbestämda pensionsplaner kostnadsförs löpande. Obetalda avgifter redovisas som skuld.

### *Inkomstskatt*

Aktuell skatt är inkomstskatt för innevarande räkenskapsår som avser årets skattepliktiga resultat och den del av tidigare räkenskapsårs inkomstskatt som ännu inte har redovisats.

Aktuell skatt värderas till det sannolika beloppet enligt de skattesatser och skatteregler som gäller på balansdagen.

Uppskjuten skatt är inkomstskatt för skattepliktigt resultat avseende framtida räkenskapsår till följd av tidigare transaktioner eller händelser.

Uppskjuten skatt beräknas på temporära skillnader. En temporär skillnad finns när det redovisade värdet på en tillgång eller skuld skiljer sig från det skattemässiga värdet. Temporära skillnader beaktas ej i skillnader hänförliga till investeringar i dotterföretag, filialer, intresseföretag eller joint venture om företaget kan styra tidpunkten för återföring av de temporära skillnaderna och det inte är uppenbart att den temporära skillnaden kommer att återföras inom en överskådlig framtid. Skillnader som härrör från den första redovisningen av goodwill eller vid den första redovisningen av en tillgång eller skuld såvida inte den hänförliga transaktionen är ett rörelseförvärv eller påverkar skatt eller redovisat resultat utgör inte heller temporära skillnader.

Uppskjuten skattefordran avseende underskottsavdrag eller andra framtida skattemässiga avdrag redovisas i den omfattning det är sannolikt att avdragen kan avräknas mot framtida skattemässiga överskott.

Företaget har inga temporära skillnader förutom de som återspeglas i obeskattade reserver.

Uppskjutna skatteskulder som är hänförlig till obeskattade reserver särredovisas inte, obeskattade reserver redovisas med bruttobeloppet i balansräkningen.

**NOTER***Avsättningar*

Avsättningar redovisas när det finns en legal eller informell förpliktelse till följd av en tidigare händelse, det är sannolikt att ett utflöde av resurser kommer att krävas för att reglera förpliktelsen och beloppen kan uppskattas på ett tillförlitligt sätt. Tidpunkten eller beloppet för utflödet kan fortfarande vara osäker.

Avsättningar för omstruktureringar redovisas bara om en fastställd och utförlig omstruktureringsplan har utarbetats och införts, eller om företaget minst har offentliggjort planens huvuddrag till dem som berörs av den. Avsättningar redovisas inte för utgifter som hör samman med den framtida verksamheten.

En avsättning redovisas till den bästa uppskattningen av det belopp som krävs för att reglera förpliktelsen på balansdagen. Avsättningar tas endast i anspråk för de utgifter som avsättningen ursprungligen var avsedd för. Avsättningar diskonteras till sina nuvärden där pengars tidsvärde är väsentligt. Avsättningarna omprövas varje balansdag.

*Garantireserv*

En avsättning redovisas när den underliggande produkten eller tjänsten har sålts.

*Koncernbidrag*

Koncernbidrag som erhållits/lämnats redovisas som en bokslutsdisposition i resultaträkningen. Det erhållna/lämnade koncernbidraget har påverkat företagets aktuella skatt.

*Intäktsredovisning*

Inkomsten redovisas till det verkliga värdet av vad som erhållits eller kommer att erhållas. Företaget redovisar därför inkomsten till nominellt värde (fakturabelopp) om ersättningen erhålls i likvida medel direkt vid leverans. Avdrag görs för lämnade rabatter.

*Varuförsäljning*

Intäkter från försäljning av varor redovisas vid levereras.

*Ränta, royalty och utdelning*

Ränta redovisas med tillämpning av effektivräntemetoden. Royalty periodiseras i enlighet med den aktuella överenskommelsens ekonomiska innebörd. Utdelning redovisas när aktieägarens rätt att få utdelning bedöms som säker.

**Not 2 Uppskattningar och bedömningar**

Bolaget gör uppskattningar och bedömningar om framtiden. De uppskattningar för redovisningsändamål som blir följden av dessa kommer, definitionsmässigt, sällan att motsvara det verkliga resultatet. Det finns inga uppskattningar och antaganden som innebär en betydande risk för väsentliga justeringar i redovisade värden för tillgångar och skulder under nästkommande år.

**Not 3 Nettoomsättning****2022/2023****2021/2022***Nettoomsättning uppdelad på intäktslag*

Varuförsäljning

158 323

158 323

194 428

194 428

# Aktiebolaget Ebeco

Org.nr. 556198-1316

## NOTER

### Not 4 Övriga rörelseintäkter 2022/2023 2021/2022

#### *Övriga rörelseintäkter*

Vinst vid avyttring anläggningstillgång

477

172

Övrigt

0

150

Valutakursvinster

811

0

1 288

322

### Not 5 Leasingavtal - Operationell leasing leasetagare 2022/2023 2021/2022

Under året har företags leasingavgifter uppgått till

5 516

5 343

Framtida minimileasingavgifter för icke uppsägningsbara leasingavtal, förfaller till betalning enligt följande:

Inom 1 år

4 578

4 413

Mellan 2 till 5 år

3 674

3 693

Senare än 5 år

0

0

8 252

8 106

### Not 6 Ersättning till revisorer 2022/2023 2021/2022

#### *Öhrlings PricewaterhoueCoopers AB*

Revisionsuppdrag

257

168

Övriga tjänster

32

0

289

168

Med revisionsuppdrag avses revisors arbete för den lagstadgade revisionen och med revisionsverksamhet olika typer av kvalitetssäkringstjänster. Övriga tjänster är sådant som inte ingår i revisionsuppdrag, revisionsverksamhet eller skatterådgivning.

### Not 7 Personal 2022/2023 2021/2022

#### *Medelantal anställda*

Medelantalet anställda bygger på av bolaget betalda närvarotimmar relaterade till en normal arbetstid.

Medelantal anställda har varit

31,00

32,50

varav kvinnor

5,00

4,00

varav män

26,00

28,50

2023121405387

**NOTER**

**Löner, ersättningar m.m.**

Löner, ersättningar, sociala kostnader och pensionskostnader har utgått med följande belopp:

Styrelsen och VD:

|                        |              |              |
|------------------------|--------------|--------------|
| Löner och ersättningar | 1 344        | 1 303        |
| Pensionskostnader      | 214          | 222          |
|                        | <u>1 558</u> | <u>1 525</u> |

Övriga anställda:

|                        |               |               |
|------------------------|---------------|---------------|
| Löner och ersättningar | 15 375        | 14 773        |
| Pensionskostnader      | 1 387         | 1 306         |
|                        | <u>16 762</u> | <u>16 079</u> |

|                   |       |       |
|-------------------|-------|-------|
| Sociala kostnader | 5 883 | 5 843 |
|-------------------|-------|-------|

|                           |               |               |
|---------------------------|---------------|---------------|
| Summa styrelse och övriga | <u>24 203</u> | <u>23 447</u> |
|---------------------------|---------------|---------------|

**Könsfördelning i styrelse och företagsledning**

|   |   |   |
|---|---|---|
| Antal styrelseledamöter                 | 5 | 5 |
| varav kvinnor                           | 0 | 0 |
| Antal övriga befattningshavare inkl. VD | 7 | 7 |
| varav kvinnor                           | 2 | 2 |

**Not 8 Resultat från andelar i koncernföretag** **2022/2023** **2021/2022**

|                |            |              |
|----------------|------------|--------------|
| Nedskrivningar | 184        | 2 136        |
|                | <u>184</u> | <u>2 136</u> |

**Not 9 Övriga ränteintäkter och liknande resultatposter** **2022/2023** **2021/2022**

|               |              |              |
|---------------|--------------|--------------|
| Räntor        | 20           | 64           |
| Kursdifferens | 1 240        | 1 548        |
|               | <u>1 260</u> | <u>1 612</u> |

**Not 10 Räntekostnader och liknande resultatposter** **2022/2023** **2021/2022**

|                               |            |           |
|-------------------------------|------------|-----------|
| Räntekostnader koncernföretag | 428        | 35        |
| Övriga räntekostnader         | 15         | 4         |
|                               | <u>443</u> | <u>39</u> |

2023121405388

# Aktiebolaget Ebeco

Org.nr. 556198-1316

## NOTER

| Not 11 Skatt på årets resultat         | 2022/2023 | 2021/2022 |
|--|-----------|-----------|
| Aktuell skatt                          | -2 704    | -5 459    |
| Summa redovisad skatt                  | -2 704    | -5 459    |
| <i>Avstämning av effektiv skatt</i>    |           |           |
| Resultat före skatt                    | 11 352    | 23 030    |
| Skattekostnad 20,60% (20,60%)          | -2 339    | -4 744    |
| Skatteeffekt av:                       |           |           |
| Ej avdragsgilla kostnader              | -268      | -674      |
| Ej skattepliktiga intäkter             | 2         | 0         |
| Schablonintäkt periodiseringsfond      | -99       | -19       |
| Tillägg på återförd periodiseringsfond | 0         | -22       |
| Summa redovisad skatt                  | -2 704    | -5 459    |

| Not 12 Inventarier, verktyg och installationer | 2023-06-30 | 2022-06-30 |
|--|------------|------------|
| Ingående anskaffningsvärde                     | 5 288      | 5 424      |
| Inköp  | 174        | 513        |
| Försäljningar/utrangeringar                    | -140       | -649       |
| Utgående ackumulerade anskaffningsvärden       | 5 322      | 5 288      |
| Ingående avskrivningar                         | -4 173     | -4 279     |
| Försäljningar/utrangeringar                    | 9          | 513        |
| Årets avskrivningar                            | -318       | -407       |
| Utgående ackumulerade avskrivningar            | -4 482     | -4 173     |
| Utgående redovisat värde                       | 840        | 1 115      |

## Not 13 Andelar i koncernföretag

| Företag<br>Org.nummer<br>Säte             | Antal<br>Kap.andel % | Eget kapital<br>Resultat | Redovisat<br>värde |
|---|----------------------|--------------------------|--------------------|
| Ebeco OY<br>823607491-K<br>Lohja, Finland | 100<br>75%           | 441<br>-538              | 38                 |
|   |                      |                          | <u>38</u>          |

Ägarandelen av kapitalet avses, vilket även överrensstämmer med andelen av rösterna för totalt antal aktier. Företaget har bedömt att bestämmande inflytande föreligger i Ebeco OY eftersom det finns en överrenskommelse med övriga ägare. Överrenskommelsen innebär att företaget har rätt att utforma de finansiella och operativa strategierna.

Under året har ett ovillkorat aktieägartillskott om 17.258 Euro lämnats. Nedskrivning av andelar har gjorts med motsvarande belopp.

# Aktiebolaget Ebeco

Org.nr. 556198-1316

## NOTER

2023121405390

|  | 2023-06-30          | 2022-06-30                 |
|--|---------------------|----------------------------|
| <b>Not 14 Fordringar hos koncernföretag</b>                |                     |                            |
| Ingående anskaffningsvärde                                 | 0                   | 2 025                      |
| Avgående   | 0                   | -2 136                     |
| Omvärdering  | 0                   | 111                        |
| Utgående ackumulerade anskaffningsvärden                   | 0                   | 0                          |
| Utgående redovisat värde                                   | 0                   | 0                          |
| <b>Not 15 Förutbetalda kostnader och upplupna intäkter</b> | <b>2023-06-30</b>   | <b>2022-06-30</b>          |
| Förutbetalda hyreskostnader                                | 985                 | 960                        |
| Förutbetald leasing  | 1 020               | 606                        |
| Övrigt   | 502                 | 422                        |
|  | 2 507               | 1 988                      |
| <b>Not 16 Upplupna kostnader och förutbetalda intäkter</b> |                     |                            |
|  | <b>Antal aktier</b> | <b>Kvotvärde per aktie</b> |
| Antal/värde vid årets ingång                               | 5 000               | 100,00                     |
| Antal/värde vid årets utgång                               | 5 000               | 100,00                     |
| Kvotvärde 100 kr.  |                     |                            |
| <b>Not 17 Periodiseringsfond</b>                           | <b>2023-06-30</b>   | <b>2022-06-30</b>          |
| Periodiseringsfond 2018                                    | 3 420               | 3 420                      |
| Periodiseringsfond 2019                                    | 2 305               | 2 305                      |
| Periodiseringsfond 2020                                    | 3 470               | 3 470                      |
| Periodiseringsfond 2021                                    | 7 000               | 7 000                      |
| Periodiseringsfond 2022                                    | 8 500               | 8 500                      |
| Periodiseringsfond 2023                                    | 4 000               |                            |
|  | 28 695              | 24 695                     |
| Uppskjuten skatt i obeskattade reserver                    | 5 911               | 5 087                      |
| <b>Not 18 Övriga avsättningar</b>                          | <b>2023-06-30</b>   | <b>2022-06-30</b>          |
| Redovisat värde vid årets början                           | 2 000               | 2 000                      |
| Årets avsättningar   | 825                 | 752                        |
| Belopp som tagits i anspråk under året                     | -825                | -752                       |
| Redovisat värde vid årets slut                             | 2 000               | 2 000                      |
| <b>Not 19 Upplupna kostnader och förutbetalda intäkter</b> | <b>2023-06-30</b>   | <b>2022-06-30</b>          |
| Upplupna lönerelaterade poster                             | 4 255               | 3 788                      |
| Upplupna försäljningsrelaterade poster                     | 6 365               | 8 443                      |
| Övrigt   | 1 053               | 882                        |
|  | 11 673              | 13 113                     |

# Aktiebolaget Ebeco

Org.nr. 556198-1316

## NOTER

| <b>Not 20</b> | <b>Justering för poster som inte ingår i kassaflödet</b>                     | <b>2023-06-30</b> | <b>2022-06-30</b> |
|---------------|--|-------------------|-------------------|
|               | Avskrivningar  | 318               | 407               |
|               | Vinst vid försäljning av materiella och immateriella anläggningstillgångar   | -477              | -172              |
|               | Förlust vid försäljning av materiella och immateriella anläggningstillgångar | 0                 | 0                 |
|               | Övriga poster  | <u>-36</u>        | <u>-10</u>        |
|               |  | -195              | 225               |

| <b>Not 21</b> | <b>Likvida medel</b> | <b>2023-06-30</b> | <b>2022-06-30</b> |
|---------------|----------------------|-------------------|-------------------|
|               | Kassa och bank       | <u>13 805</u>     | <u>17 538</u>     |
|               |                      | 13 805            | 17 538            |

### **Not 22** Disposition av vinst eller förlust

Förslag till disposition av bolagets vinst

|  |               |
|--|---------------|
| Till årsstämman förfogande står balanserad vinst                       | 31 757        |
| årets vinst  | <u>8 648</u>  |
|  | 40 406        |
| Styrelsen föreslår att till aktieägarna utdelas i ny räkning överföres | 20 000        |
|  | <u>20 406</u> |
|  | 40 406        |

| <b>Not 23</b> | <b>Eventualförpliktelser</b> | <b>2023-06-30</b> | <b>2022-06-30</b> |
|---------------|------------------------------|-------------------|-------------------|
|               | Tullgaranti                  | <u>402</u>        | <u>402</u>        |
|               |                              | 402               | 402               |

### **Not 24** Väsentliga händelser efter räkenskapsårets slut

Inga väsentliga händelser har skett efter räkenskapsårets slut.

### **Not 25** Koncernförhållanden

Bolaget är helägt dotterbolag till EMK Holding AB, Org.nr. 556690-2499, med säte i Göteborg, som upprättar koncernredovisning.

Inköp och försäljning inom koncernen

Av AB Ebecos totala inköp och försäljning mätt i kronor avser 7% (7%) av inköpen och 6% (5%) av försäljningen andra företag inom hela den företagsgrupp som koncernen tillhör.

### **Not 26** Definition av nyckeltal

Soliditet

Justerat eget kapital i procent av balansomslutning

Kassalikviditet

Omsättningstillgångar exkl. varulager i procent av kortfristiga skulder

2023121405391

**Aktiebolaget Ebeco**

Org.nr. 556198-1316


**NOTER**

2023121405392


Göteborg, 2023-12-04




Martin Larsson  
Verkställande direktör




Kristian Larsson



Ebbe Larsson




Göran Nordlund



Ulf Pettersson

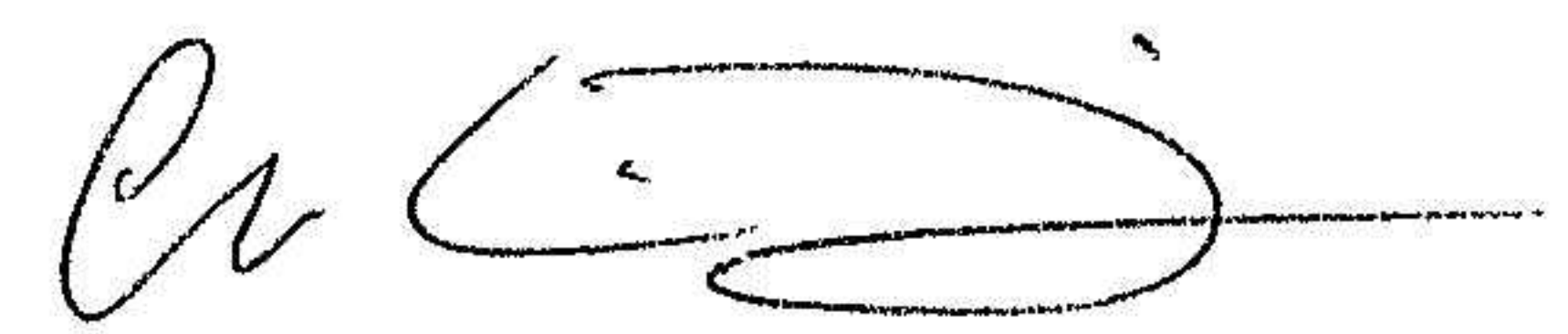
Vår revisionsberättelse har lämnats den 4/12 2023.

Öhrlings PricewaterhouseCoopers AB



Johan Palmgren  
Auktoriserad revisor

Vidmaras:



Malin Johansson

031-707 75 57

# Revisionsberättelse

Till bolagsstämman i Aktiebolaget Ebeco, org.nr 556198-1316

---

## Rapport om årsredovisningen

### Uttalanden

Vi har utfört en revision av årsredovisningen för Aktiebolaget Ebeco för räkenskapsåret 1 juli 2022 till 30 juni 2023.

Enligt vår uppfattning har årsredovisningen upprättats i enlighet med årsredovisningslagen och ger en i alla väsentliga avseenden rättvisande bild av Aktiebolaget Ebecos finansiella ställning per den 30 juni 2023 och av dess finansiella resultat och kassaflöde för året enligt årsredovisningslagen. Förvaltningsberättelsen är förenlig med årsredovisningens övriga delar.

Vi tillstyrker därför att bolagsstämman fastställer resultaträkningen och balansräkningen för Aktiebolaget Ebeco.

### Grund för uttalanden

Vi har utfört revisionen enligt International Standards on Auditing (ISA) och god revisionssed i Sverige. Vårt ansvar enligt dessa standarder beskrivs närmare i avsnittet Revisorns ansvar. Vi är oberoende i förhållande till Aktiebolaget Ebeco enligt god revisorssed i Sverige och har i övrigt fullgjort vårt yrkesetiska ansvar enligt dessa krav.

Vi anser att de revisionsbevis vi har inhämtat är tillräckliga och ändamålsenliga som grund för våra uttalanden.

### Styrelsens och verkställande direktörens ansvar

Det är styrelsen och verkställande direktören som har ansvaret för att årsredovisningen upprättas och att den ger en rättvisande bild enligt årsredovisningslagen. Styrelsen och verkställande direktören ansvarar även för den interna kontroll som de bedömer är nödvändig för att upprätta en årsredovisning som inte innehåller några väsentliga felaktigheter, vare sig dessa beror på oegentligheter eller misstag.

Vid upprättandet av årsredovisningen ansvarar styrelsen och verkställande direktören för bedömningen av bolagets förmåga att fortsätta verksamheten. De upplyser, när så är tillämpligt, om förhållanden som kan påverka förmågan att fortsätta verksamheten och att använda antagandet om fortsatt drift. Antagandet om fortsatt drift tillämpas dock inte om styrelsen och verkställande direktören avser att likvidera bolaget, upphöra med verksamheten eller inte har något realistiskt alternativ till att göra något av detta.

### Revisorns ansvar

Våra mål är att uppnå en rimlig grad av säkerhet om huruvida årsredovisningen som helhet inte innehåller några väsentliga felaktigheter, vare sig dessa beror på oegentligheter eller misstag, och att lämna en revisionsberättelse som innehåller våra uttalanden. Rimlig säkerhet är en hög grad av säkerhet, men är ingen garanti för att en revision som utförs enligt ISA och god revisionssed i Sverige alltid kommer att upptäcka en väsentlig felaktighet om en sådan finns. Felaktigheter kan uppstå på grund av oegentligheter eller misstag och anses vara väsentliga om de enskilt eller tillsammans rimligen kan förväntas påverka de ekonomiska beslut som användare fattar med grund i årsredovisningen.

En ytterligare beskrivning av vårt ansvar för revisionen av årsredovisningen finns på Revisorsinspektionens webbplats: [www.revisorsinspektionen.se/revisornsansvar](http://www.revisorsinspektionen.se/revisornsansvar). Denna beskrivning är en del av revisionsberättelsen.

## Rapport om andra krav enligt lagar och andra författningar

### Uttalanden

Utöver vår revision av årsredovisningen har vi även utfört en revision av styrelsens och verkställande direktörens förvaltning för Aktiebolaget Ebeco för räkenskapsåret 1 juli 2022 till 30 juni 2023 samt av förslaget till dispositioner beträffande bolagets vinst eller förlust.

Vi tillstyrker att bolagsstämman disponerar vinsten enligt förslaget i förvaltningsberättelsen och beviljar styrelsens ledamöter och verkställande direktören ansvarsfrihet för räkenskapsåret.

## Grund för uttalanden

Vi har utfört revisionen enligt god revisionsssed i Sverige. Vårt ansvar enligt denna beskrivs närmare i avsnittet Revisorns ansvar. Vi är oberoende i förhållande till Aktiebolaget Ebeco enligt god revisorssed i Sverige och har i övrigt fullgjort vårt yrkesetiska ansvar enligt dessa krav.

Vi anser att de revisionsbevis vi har inhämtat är tillräckliga och ändamålsenliga som grund för våra uttalanden.

## Styrelsens och verkställande direktörens ansvar

Det är styrelsen som har ansvaret för förslaget till dispositioner beträffande bolagets vinst eller förlust. Vid förslag till utdelning innefattar detta bland annat en bedömning av om utdelningen är försvarlig med hänsyn till de krav som bolagets verksamhetsart, omfattning och risker ställer på storleken av bolagets egna kapital, konsolideringsbehov, likviditet och ställning i övrigt.

Styrelsen ansvarar för bolagets organisation och förvaltningen av bolagets angelägenheter. Detta innefattar bland annat att fortlöpande bedöma bolagets ekonomiska situation, och att tillse att bolagets organisation är utformad så att bokföringen, medelsförvaltningen och bolagets ekonomiska angelägenheter i övrigt kontrolleras på ett betryggande sätt. Den verkställande direktören ska sköta den löpande förvaltningen enligt styrelsens riktlinjer och anvisningar och bland annat vidta de åtgärder som är nödvändiga för att bolagets bokföring ska fullgöras i överensstämmelse med lag och för att medelsförvaltningen ska skötas på ett betryggande sätt.

## Revisorns ansvar

Vårt mål beträffande revisionen av förvaltningen, och därmed vårt uttalande om ansvarsfrihet, är att inhämta revisionsbevis för att med en rimlig grad av säkerhet kunna bedöma om någon styrelseledamot eller verkställande direktören i något väsentligt avseende:

- företagit någon åtgärd eller gjort sig skyldig till någon försummelse som kan föranleda ersättningskyldighet mot bolaget, eller
- på något annat sätt handlat i strid med aktiebolagslagen, årsredovisningslagen eller bolagsordningen.


Vårt mål beträffande revisionen av förslaget till dispositioner av bolagets vinst eller förlust, och därmed vårt uttalande om detta, är att med rimlig grad av säkerhet bedöma om förslaget är förenligt med aktiebolagslagen.

Rimlig säkerhet är en hög grad av säkerhet, men ingen garanti för att en revision som utförs enligt god revisionsssed i Sverige alltid kommer att upptäcka åtgärder eller försummelser som kan föranleda ersättningskyldighet mot bolaget, eller att ett förslag till dispositioner av bolagets vinst eller förlust inte är förenligt med aktiebolagslagen.

En ytterligare beskrivning av vårt ansvar för revisionen av förvaltningen finns på Revisorsinspektionens webbplats: [www.revisorsinspektionen.se/revisornsansvar](http://www.revisorsinspektionen.se/revisornsansvar). Denna beskrivning är en del av revisionsberättelsen.

Göteborg den 2023-12-04

Öhrlings PricewaterhouseCoopers AB



Johan Palmgren  
Auktoriserad revisor

Vidimeras:



Malin Johansson

031-707 75 57