


Årsredovisning
för
A.Ts Krogar AB
559473-2900

Räkenskapsåret
2025

Fastställelseintyg

Undertecknad styrelseledamot i A.Ts Krogar AB intygar, dels att denna kopia av årsredovisningen stämmer överens med originalet, dels att resultaträkningen och balansräkningen i årsredovisningen har fastställts på årsstämman den 2 februari 2026. Årsstämman beslutade att godkänna styrelsens förslag till resultatdisposition.

Luleå den 2 februari 2026



Thomas Nilsson

Årsredovisning
för
A.Ts Krogar AB
559473-2900
Räkenskapsåret
2025

Styrelsen för A.Ts Krogar AB avger följande årsredovisning för räkenskapsåret 2025.

Årsredovisningen är upprättad i svenska kronor, SEK. Om inte annat särskilt anges, redovisas alla belopp i hela kronor (kr). Uppgifter inom parentes avser föregående år.

Förvaltningsberättelse

Verksamheten

Allmänt om verksamheten

Bolaget bedriver restaurangverksamhet samt därmed förenlig verksamhet i förhyrda lokaler.

Företaget har sitt säte i Luleå.

Årsöversikt (Tkr)	2025	2024 (11 mån)
Nettoomsättning	16 785	7 547
Resultat efter finansiella poster	2 385	1 140
Soliditet (%)	50,8	43,4

Förändringar i eget kapital

	Aktie- kapital	Balanserat resultat	Årets resultat	Totalt
Belopp vid årets ingång	25 000	300 000	891 781	1 216 781
Disposition enligt beslut av årsstämman:				
Utdelning		-440 000		-440 000
Balanseras i ny räkning		891 781	-891 781	0
Återbetalning aktieägartillskott		-300 000		-300 000
Årets resultat			1 841 586	1 841 586
Belopp vid årets utgång	25 000	451 781	1 841 586	2 318 367

Villkorade, ännu ej återbetalda, aktieägartillskott uppgår per balansdagen till 0kr (300 000kr).

Resultatdisposition

Styrelsen föreslår att till förfogande stående vinstmedel (kronor):

balanserad vinst	451 781
årets vinst	1 841 586
	2 293 367
disponeras så att	
till aktieägare utdelas	2 000 000
i ny räkning överföres	293 367
	2 293 367

Företagets resultat och ställning i övrigt framgår av efterföljande resultat- och balansräkning med noter.

Resultaträkning	Not	2025-01-01 -2025-12-31	2024-02-22 -2024-12-31 (11 mån)
Rörelseintäkter, lagerförändringar m. m.			
Nettoomsättning		16 784 699	7 547 024
Övriga rörelseintäkter		0	100 000
Summa rörelseintäkter, lagerförändringar m.m.		16 784 699	7 647 024
Rörelsekostnader			
Råvaror och förnödenheter		-5 197 729	-1 849 502
Handelsvaror		0	-948 444
Övriga externa kostnader		-3 496 796	-1 647 894
Personalkostnader	2	-5 690 631	-2 055 870
Av- och nedskrivningar av materiella och immateriella anläggningstillgångar		-14 129	-4 917
Övriga rörelsekostnader		-76	0
Summa rörelsekostnader		-14 399 361	-6 506 627
Rörelseresultat		2 385 338	1 140 397
Finansiella poster			
Övriga ränteintäkter och liknande resultatposter		190	116
Räntekostnader och liknande resultatposter		-762	-498
Summa finansiella poster		-572	-382
Resultat efter finansiella poster		2 384 766	1 140 015
Resultat före skatt		2 384 766	1 140 015
Skatter			
Skatt på årets resultat		-543 180	-248 234
Årets resultat		1 841 586	891 781

Balansräkning

Not

2025-12-31

2024-12-31

TILLGÅNGAR

Anläggningstillgångar

Materiella anläggningstillgångar

Inventarier, verktyg och installationer

3

116 022

44 251

Summa materiella anläggningstillgångar

116 022

44 251

Summa anläggningstillgångar

116 022

44 251

Omsättningstillgångar

Varulager m. m.

Råvaror och förnödenheter

343 873

13 002

Färdiga varor och handelsvaror

0

269 969

Summa varulager

343 873

282 971

Kortfristiga fordringar

Kundfordringar

128 539

95 758

Övriga fordringar

6

0

Förutbetalda kostnader och upplupna intäkter

215 589

150 821

Summa kortfristiga fordringar

344 134

246 579

Kassa och bank

Kassa och bank

3 762 880

2 227 212

Summa kassa och bank

3 762 880

2 227 212

Summa omsättningstillgångar

4 450 887

2 756 762

SUMMA TILLGÅNGAR

4 566 909

2 801 013

Balansräkning

Not

2025-12-31

2024-12-31

EGET KAPITAL OCH SKULDER

Eget kapital

Bundet eget kapital

Aktiekapital

25 000

25 000

Summa bundet eget kapital

25 000

25 000

Fritt eget kapital

Balanserat resultat

451 781

300 000

Årets resultat

1 841 586

891 781

Summa fritt eget kapital

2 293 367

1 191 781

Summa eget kapital

2 318 367

1 216 781

Kortfristiga skulder

Förskott från kunder

180 404

168 713

Leverantörsskulder

544 200

770 268

Skatteskulder

647 838

203 540

Övriga skulder

467 072

311 862

Upplupna kostnader och förutbetalda intäkter

409 028

129 849

Summa kortfristiga skulder

2 248 542

1 584 232

SUMMA EGET KAPITAL OCH SKULDER

4 566 909

2 801 013

Noter

Not 1 Redovisningsprinciper

Allmänna upplysningar

Årsredovisningen är upprättad i enlighet med årsredovisningslagen och Bokföringsnämndens allmänna råd (BFNAR 2016:10) om årsredovisning i mindre företag.

Avskrivning

Tillämpade avskrivningstider:

Inventarier, verktyg och installationer 5

Not 2 Medelantalet anställda


	2025	2024-02-22 -2024-12-31
Medelantalet anställda	9	5

Not 3 Inventarier, verktyg och installationer


	2025-12-31	2024-12-31
Ingående anskaffningsvärden	49 168	0
Inköp	85 900	49 168
Utgående ackumulerade anskaffningsvärden	135 068	49 168
Ingående avskrivningar	-4 917	0
Årets avskrivningar	-14 129	-4 917
Utgående ackumulerade avskrivningar	-19 046	-4 917
Utgående redovisat värde	116 022	44 251

Årsredovisningen beslutades den 2 februari 2026

Luleå



Thomas Nilsson
Ordförande
2026-02-02




Jimmy Edlund
2026-02-02



André Edlund

2026-02-02



Mathias Larsson

2026-02-02