


Fiorella Floristdesign AB
556948-9155

Räkenskapsåret
20220101-20221231

Innehållsförteckning	Sida
Förvaltningsberättelse	1
Resultaträkning	2
Balansräkning	3
Ställda säkerheter ansvarsförbindelser	4
Redovisningsprinciper	5
Upplysningar till resultaträkningen	6
Upplysningar till balansräkningen	7
Underskrifter	8

Fotokopians överensstämmelse
med originalet intygas:



Förvaltningsberättelse

Styrelsen för Fiorella Floristdesign AB, 556948-9155 får härmed avge årsredovisning för 2022, bolagets 9 räkenskapsår.

Verksamheten

Allmänt om verksamheten

Företaget registrerades år 2013 och bedriver sedan dess blomsterbutik

Väsentliga händelser under och efter räkenskapsåret

Inga väsentliga händelser har skett.

Forskning och utveckling

Bolaget bedriver ingen forskning och utveckling.

Egna aktier

Bolaget har inga egna aktier.

Verksamheten enligt miljöbalken

Verksamheten bedrivs inte under miljöbalkens tillsyn.

Flerårsöversikt

	2022	2021	2020	2019
Nettoomsättning	1 324 713	1 333 765	1 241 529	1 158 040
Resultat efter finansiella poster	12 116	4 179	34 630	9 713
Soliditet, %	39	33	39	27

Resultatdisposition

	Belopp i kr	Belopp i kr	Belopp i kr	Belopp i kr
Styrelsen och verkställande direktören föreslår att till förfogande stående medel:				
balanserat resultat	131 397	127 218	92 587	82 874
årets resultat	12 116	4 179	34 630	9 713
Totalt	143 513	131 397	127 217	92 587
Disponeras för				
balanseras i ny räkning	143 513	131 397	127 217	92 587
Summa	143 513	131 397	127 217	92 587

Fotokopians överensstämmelse
med originalet intygas.



Resultaträkning

Belopp i kr	Not	2022-01-01 2022-12-31	2021-01-01 2021-12-31	2020-01-01 2020-12-31	2019-01-01 2019-12-31
Rörelseintäkter, lagerförändring m.m.					
Nettoomsättning		1 324 713	1 333 765	1 241 529	1 158 040
Övriga rörelseintäkter		9 903	18 991	723	113 795
Summa rörelseintäkter, lagerförändring m.m.		1 334 616	1 352 756	1 242 252	1 271 835
Rörelsekostnader					
Råvaror		-576 130	-575 155	-501 203	-585 621
Övriga externa kostnader		-321 826	-315 071	-316 848	-315 943
Personalkostnader		-417 307	-448 246	-352 603	-346 978
Av- och nedskrivningar av materiella och inmateriella anläggningstillgångar		-6 562	-6 562	-6 562	-6 562
Summa rörelsekostnader		-1 315 263	-1 338 472	-1 177 216	-1 255 104
Rörelseresultat		12 791	7 722	65 036	16 731
Finansiella poster					
Resultat från övriga finansiella anläggningstillgångar					
Övriga ränteintäkter och liknande resultatposter					
Räntekostnader och liknande resultatposter		-6 032	-5 799	-6 378	-4374
Summa finansiella poster		6 759	1 923	58 658	12 357
Bokslutsdispositioner					
Obeskattade reserver		8 500	8 200	-14 600	0
Resultat före skatt		15 259	10 123	44 058	12 357
Skatter					
Skatt på årets resultat		-3 143	-5944	-9 428	2 644
Årets resultat		12 116	4 179	34 630	9 713

Fotokopians överensstämmelse
med originalet infogas:

2023071418127

Balansräkning					
Belopp i kr	Not	2021-12-31	2020-12-31	2019-12-31	
Tillgångar					
Anläggningstillgångar					
Materiella anläggningstillgångar					
Maskiner och andra tekniska anläggningar	2	-	-	-	-
Inventarier, verktyg och installationer	3	6 563	13 125	19 687	26 249
Summa materiella anläggningstillgångar		6 563	13 125	19 687	26 249
Finansiella anläggningstillgångar					
Andra långfristiga värdepappersinnehav		-	-	-	-
Summa finansiella anläggningstillgångar		-	-	-	-
Summa anläggningstillgångar		6 563	13 125	19 687	26 249
Omsättningstillgångar					
Varulager m.m.					
Färdiga varor och handelsvaror		250 915	242 724	227 060	232 011
Summa varulager		250 915	242 724	227 060	232 011
Kortfristiga fordringar					
Kundfordringar		51 256	51 258	55 810	50 130
Övriga fordringar		4 000	2 013	-	1 417
Förutbetalda kostnader och upplupna intäkter		35 100	35 100	35 100	35 100
Summa kortfristiga fordringar		90 356	88 371	90 910	86 647
Kassa och bank					
Kassa och bank		145 447	211 250	220 823	178 622
Summa kassa och bank		145 447	211 250	220 823	178 622
Summa omsättningstillgångar		486 718	542 345	538 793	497 280
Summa Tillgångar		493 281	555 470	558 480	523 529

Fotokopians överensstämmelse
med originalet intygas:

Balansräkning

Belopp i kr	Not	2022-12-31	2021-12-31	2020-12-31	2019-12-31
Eget kapital och skulder					
Eget kapital					
Bundet eget kapital					
Aktiekapital (100 aktier)		50 000	50 000	50 000	50 000
Summa bundet eget kapital		50 000	50 000	50 000	50 000
Fritt eget kapital					
Balanserat resultat		131 397	127 218	92 588	82 875
Årets resultat		12 116	4 179	34 630	9 713
Summa fritt eget kapital		193 513	181 397	177 218	142 588
Summa eget kapital		193 513	181 397	177 218	142 588
Obeskattade reserver		31 000	39 200	24 600	24 600
		-8 500	-8 200	14 600	-
		22 500	31 000	39 200	24 600
Långfristiga skulder					
Övriga skulder		126 400	214 523	166 123	218 923
Summa långfristiga skulder		126 400	214 523	166 123	218 923
Kortfristiga skulder					
Leverantörsskulder		100 272	70 267	110 002	93 983
Skatteskulder		9 347	12 282	11 198	3 847
Övriga skulder		35 391	45 576	54 739	39 588
Upplupna kostnader och förutbetalda intäkter		5 858	425		
Summa kortfristiga skulder		150 868	128 550	175 939	137 418
Summa eget kapital och skulder		493 281	555 470	558 480	523 528

Ställda säkerheter och ansvarsförbindelser

Ställda säkerheter

	2022-12-31	2021-12-31	2020-12-31	2019-12-31
Panter och därmed jämförliga säkerheter som har ställts för egna skulder och avsättningar				
Företagsinteckningar	150 000	150 000	150 000	150 000
Övriga ställda panter och därmed jämförliga säkerheter				
Summa ställda säkerheter	150 000	150 000	150 000	150 000

Ansvarsförbindelser

Ansvarsförbindelser	Inga	Inga	Inga	Inga
----------------------------	------	------	------	------

Tilläggsupplysningar

Redovisningsprinciper

Årsredovisningen är upprättad i enlighet med årsredovisningslagen och BFNAR 2016:10 årsredovisning i mindre aktieföretag.

Avskrivningsprinciper för anläggningstillgångar

Avskrivningar enligt plan baseras på ursprungliga anskaffningsvärden minskat med beräknat restvärde. Avskrivning sker linjärt över tillgångens beräknade livslängd.

Följande avskrivningsprocent har tillämpats, varvid hänsyn tagits till innehavstiden för under året förvärvade och avyttrade tillgångar.

Anläggningstillgångar	% per år
Materiella anläggningstillgångar:	
- Maskiner	20
- Inventarier	20

Skillnaden mellan ovan nämnda avskrivningar och skattemässigt gjorda avskrivningar redovisas som ackumulerade överavskrivningar, vilka ingår i obeskattade reserver.

Fotokopians överensstämmelse
med originalet intygas



Upplysningar till resultaträkning

Not 1 Anställda och personalkostnader

Medelantalet anställda

	2022-01-01 2022-12-31	2021-01-01 2021-12-31	2020-01-01 2020-12-31	2019-01-01 2019-12-31
Män	-	-	-	-
Kvinnor	1	1	1	1
Totalt	1	1	1	1

Könsfördelning i företagsledning

	2022-12-31	2021-12-31	2020-12-31	2019-12-31
Andel kvinnor				
Styrelsen	100%	100%	100%	100%
Övriga ledande befattningshavare	100%	100%	100%	100%

Löner, andra ersättningar och sociala kostnader

	2022-01-01 2022-12-31	2021-01-01 2021-12-31	2020-01-01 2020-12-31	2019-01-01 2019-12-31
Löner och andra ersättningar:				
Styrelse och verkställande direktör	298 942	296 559	263564	237 860
Övriga anställda	23 451	48 661	25464	29 083
Totala löner och ersättningar	322 393	345 220	289028	266 943
Sociala avgifter enligt lag och avtal	94 915	103 026	63 575	80 033
Pensionskostnader styrelse och verkställande direktör Övriga anställda				
Totala löner och ersättningar, pensionskostnader och sociala avgifter	417 308	448 246	352603	346 976

Avgångsvederlag

Inga avgångsvederlag har utbetalats.

Upplysningar till balansräkning

Not 2 Arbetsmaskiner

	2022-12-31	2021-12-31	2020-12-31	2019-12-31
Akkumulerade anskaffningsvärden:				
- Vid årets början	0	0	0	0
	0	0	0	0
Akkumulerade avskrivningar enligt plan:				
- Vid årets början	0	0	0	0
- Årets avskrivning enligt plan	-	-	-	-
	0	0	0	0
Redovisat värde vid årets slut	-	-	-	-

Fotokopians överensstämmelse
med originalet intygas:



Not 3 Inventarier

	2022-12-31	2021-12-31	2020-12-31	2019-12-31
Akkumulerade anskaffningsvärden:				
- Vid årets början	13 125	19 687	26 249	0
- Nyanskaffning	0	0	0	32 811
Akkumulerade avskrivningar enligt plan:				
- Vid årets början	13 125	19 687	26 249	0
- Årets avskrivning enl. plan enligt anskaffnings värden	-6 562	-6 562	-6 562	-6 562
Redovisat värde vid årets slut	6 563	13 125	19 687	26 249

Not 4 Andra långfristiga värdepappersinnehav

	2022-12-31	2021-12-31	2020-12-31	2019-12-31
Akkumulerade anskaffningsvärden:				
- Vid årets början	-	-	-	-
- Avgående tillgångar	-	-	-	-
Redovisat värde vid årets slut	-	-	-	-

Not 5 Eget kapital

	2022-12-31	2021-12-31	2020-12-31	2019-12-31
Specifikation av bundet och fritt eget kapital:				
Aktiekapital	50 000	50 000	50 000	50 000
Totalt bundet eget kapital	50 000	50 000	50 000	50 000
Balanserat kapital	131 397	127 218	92 587	82 874
Årets resultat	12 116	4 179	34 630	9 713
Totalt fritt eget kapital	143 513	131 397	127 217	92 587
Totalt eget kapital	193 513	181 397	177 217	142 587


Fotokopians överensstämmelse
med originalet intygas:

Fiorella Floristdesign AB
556948-9155

8(8)

Underskrifter

Vimmerby den 27/6-2023



Klara Kägefors
Styrelseledamot

Fotokopians överensstämmelse
med originalet intygas:




2023071418132

Fiorella Floristdesign AB
556948-9155

Fastställelseintyg

Undertecknad styrelseledamot intygar härmed dels att denna kopia av årsredovisningen överensstämmer med originalet, dels att resultat- och balansräkningen fastställts på årsstämma 20230630. Stämman beslöt också att godkänna styrelsens förslag till resultatdisposition.

Vimmerby 2023-06-30



Klara Kågefors
Styrelseledamot

2023071418133